

13

VOLBY
ZE ZAHRANIČÍ



Volební účast a výsledky

Od roku 2002 mohou ve volbách do Poslanecké sněmovny volit také občané Česka žijící v zahraničí. Od zavedení přímé volby prezidenta republiky lze volit ve dvou druzích voleb.

Přestože tyto hlasy nemají zásadní vliv na celkové výsledky voleb, jejich podíl na celkovém počtu hlasů se v průběhu času postupně zvyšoval. Už v roce 2018 byl čtyřikrát vyšší, než při volbách v roce 2002.

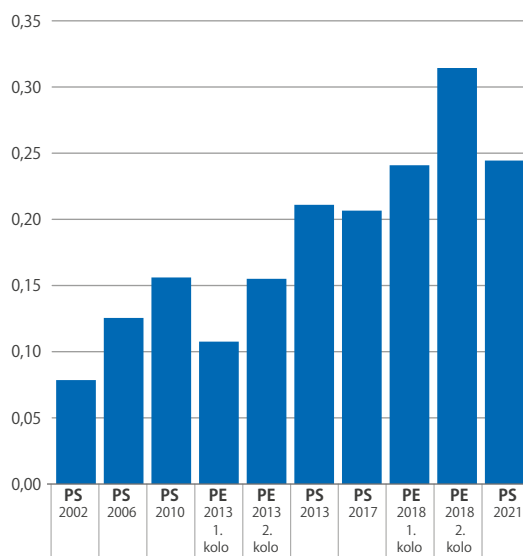
Nejvíce hlasů pocházelo od obyvatel Česka pobývajících v evropských zemích, konkrétně se jedna-

lo o více než dvě třetiny voličů v zahraničí. Naopak nejmenší podíl měly hlasy z Afriky, v průměru to byla pouze 2 % všech hlasů z ciziny.

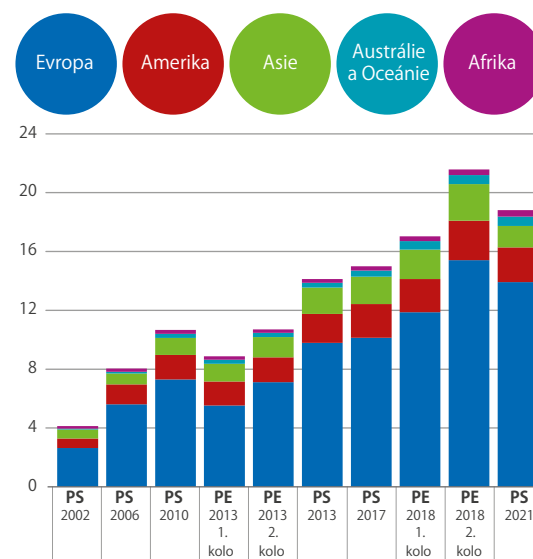
VÝSLEDKY VOLEB V ZAHRANIČÍ

V obou prezidentských volbách získal ve druhém kole více hlasů ze zahraničí kandidát, který celkovou volbu nevyhrál. Při volbách do Poslanecké sněmovny také obdržely největší podíl hlasů ty strany, které v celkovém součtu nebyly stranami vítěznými, s výjimkou roku 2006, kdy ODS získala nejvyšší podíl hlasů doma i v zahraničí.

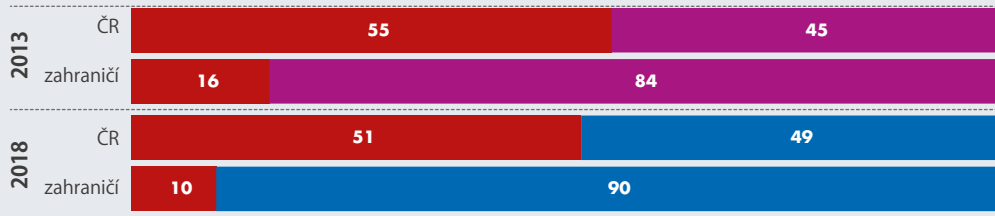
Podíl vydaných obálek v zahraničí na celkovém počtu vydaných obálek (v %)



Počet voličů zapsaných v zahraničních okrscích (tis. osob)



Výsledky 2. kola volby prezidenta republiky v ČR a v zahraničí (hlasů v %)



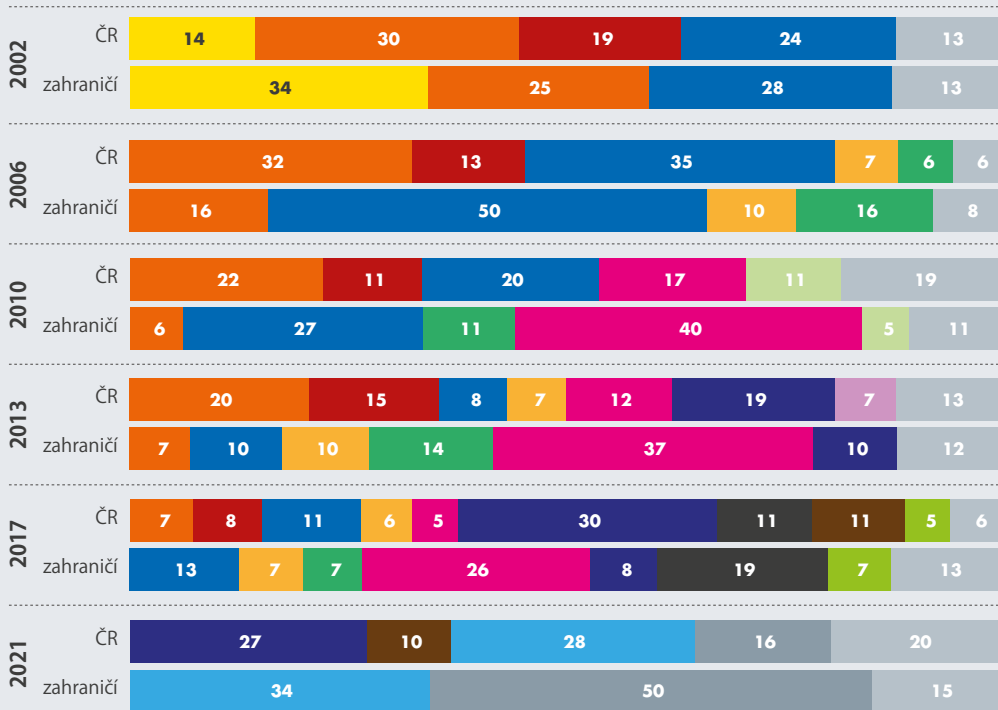
Miloš Zeman



Karel Schwarzenberg



Jiří Drahoš



Výsledky voleb do Poslanecké sněmovny v ČR a v zahraničí (hlasů v %)

Graf znázorňuje pouze strany, které v zahraničí nebo v ČR získaly alespoň 5 % platných hlasů

Největší rozdíly byly v roce 2021

22,1
o 22,1 procentních bodů méně v zahraničí než v ČR pro ANO

34,8
o 34,8 procentních bodů více než v ČR pro Piráti + STAN

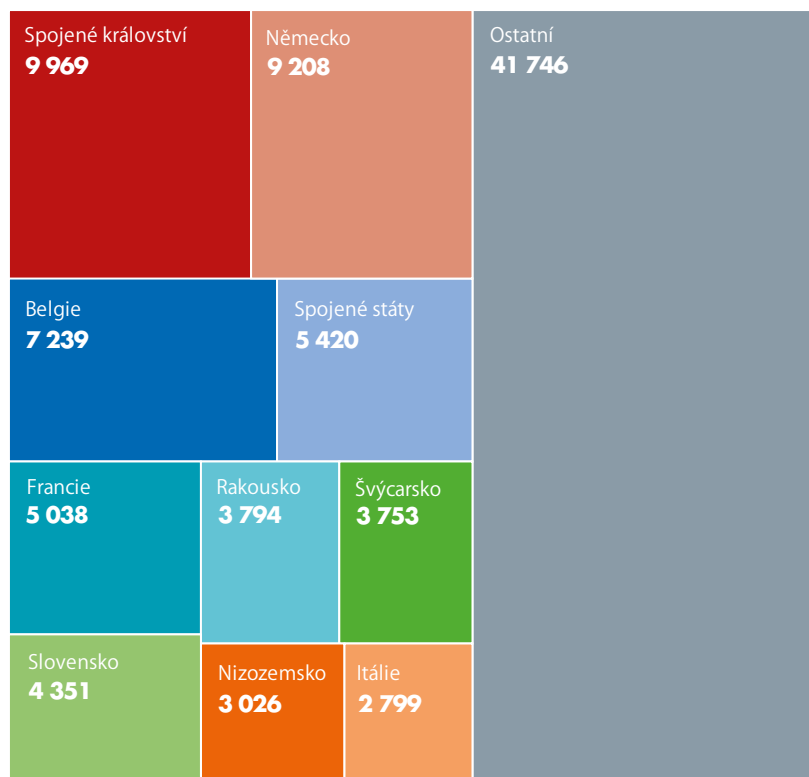
Volební okrsky

Počet volebních okrsků v zahraničí se pohyboval mezi 102 (volby do PS 2010) a 111 (volby do PS 2021). Nejfrekventovanějšími byly okrsky ve městech Berlín, Haag, Paříž, Vídeň, Bratislava, Bern, Brusel, Mnichov a především Londýn, kde svůj hlas ve druhém kole volby prezidenta republiky v roce 2018 odevzdalo přes dva tisíce voličů. Těchto de-

vět okrsků tvořilo v letech 2002 až 2021 průměrně polovinu všech hlasů ze zahraničí.

Voliči nejnavštěvovanější okrsky odpovídají současně zemím s nejvyšším počtem vydaných obálek v zahraničních okrscích. Nejvíce Češi v zahraničí volí ve Velké Británii.

10 zemí s nejvyšším celkovým počtem vydaných obálek v letech 2002–2021



Nejvyšší počet voličů
v zahraničním okrsku
v letech 2002–2021

2 260

při druhém kole volby
prezidenta v roce 2018
v Londýně

Počet volebních okrsků
v zahraničí v letech
2002–2021

min. **102**

max. **111**

Mapa zahraničních okrsků pro volby do Poslanecké sněmovny Parlamentu ČR v roce 2021

