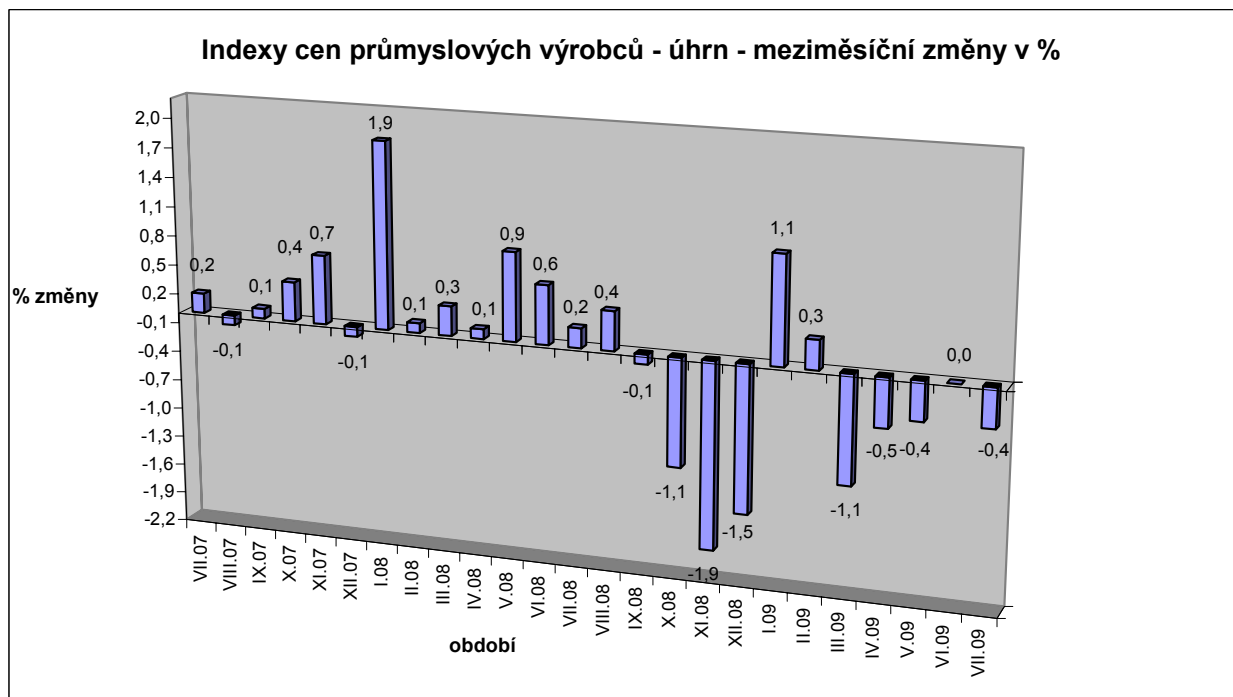


Vývoj cen průmyslových výrobců v červenci 2009

Meziměsíční srovnání:

Ceny průmyslových výrobců se **meziměsíčně** snížily o 0,4 % (v červnu se nezměnily).



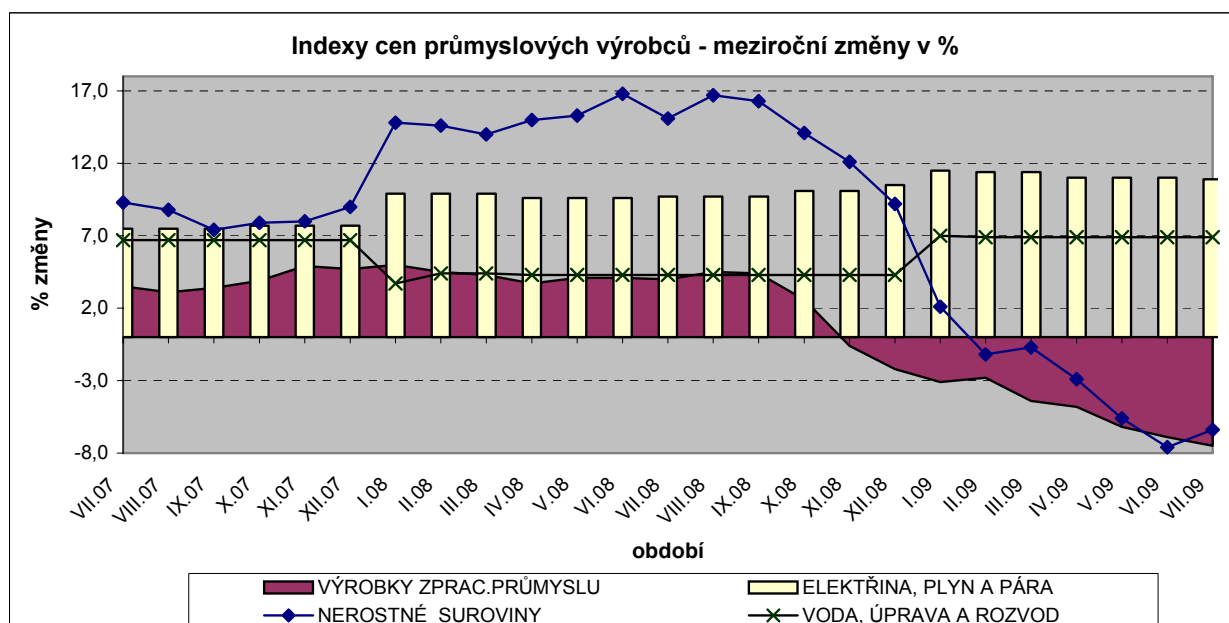
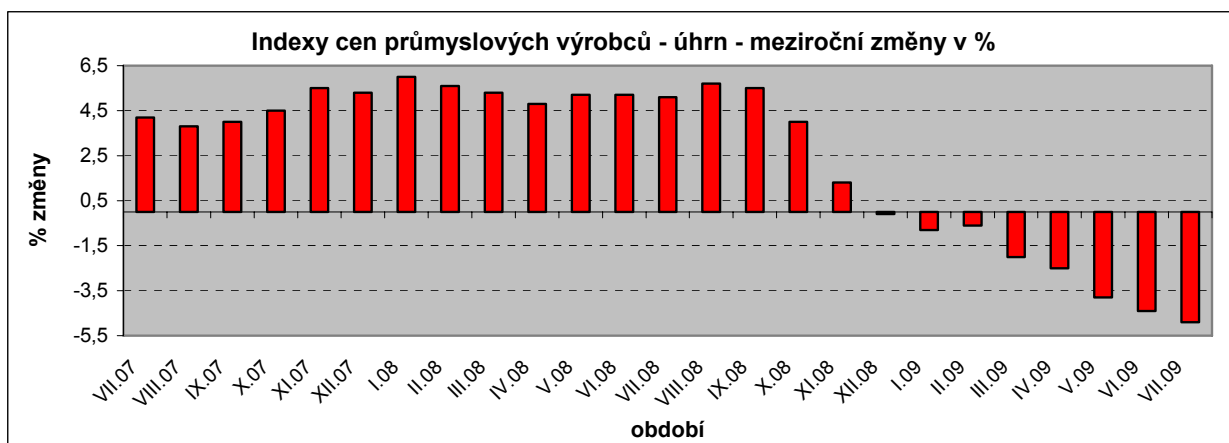
Klesly především ceny koksu a rafinovaných ropných produktů o 3,7 %, dopravních prostředků o 1,7 % a obecných kovů a kovodělných výrobků o 0,8 %. Ceny potravinářských výrobků klesly o 0,2 %. Zvýšily se pouze ceny chemických látek a výrobků o 3,5 %, nerostných surovin o 0,6 % a elektrických zařízení o 0,3 %.

Vybraná odvětví, která nejvíce ovlivnila výši celkového meziměsíčního indexu:

Odvětví	rozklad vlivu v p.b.	změny ICPV v %
ÚHRN	-0,4	-0,4
Koks, rafinérské ropné výrobky	-0,2	-3,7
Dopravní prostředky	-0,1	-1,7
Obecné kovy, kovodělné výrobky	-0,1	-0,8
Potravinářské výrobky a nápoje, tabák	0,0	-0,2
Chemické látky a výrobky	0,1	3,5
Nerostné suroviny	0,0	0,6
Elektrická zařízení	0,0	0,3

Meziroční srovnání:

Ceny průmyslových výrobců **meziročně** klesly o 4,9 % (v červnu o 4,4 %), což je největší meziroční pokles od začátku sledování (rok 1991).



Snížily se zejména ceny koksárenských a rafinovaných ropných produktů o 38,1 % (v červnu o 36,7 %), obecných kovů a kovodělných výrobků o 16,1 % (v červnu o 13,9 %) a potravinářských výrobků o 5,0 % (v červnu o 4,3 %). Vzrostly především ceny elektřiny, plynu a páry o 10,9 %, základních farmaceutických výrobků o 3,7 %, nábytku a ostatních výrobků zpracovatelského průmyslu o 3,6 % a dopravních prostředků o 1,9 %.

Při hodnocení podle hlavních průmyslových skupin meziročně nejvíce klesly ceny meziproductů o 9,3 %, nejvíce stouply ceny zboží dlouhodobé spotřeby o 2,0 %.

Vybraná odvětví, která nejvíce ovlivnila výši celkového meziročního indexu:

Odvětví	rozklad vlivu v p.b.	změny ICPV v %
ÚHRN	-4,9	-4,9
Koks, rafinérské ropné výrobky	-2,7	-38,1
Obecné kovy, kovodělné výrobky	-2,3	-16,1
Potravinářské výrobky a nápoje, tabák	-0,9	-5,0
Elektřina, plyn, pára	1,4	10,9
Nábytek, ost.vyr.zprac.prům.	0,2	3,6
Voda, její úprava, rozvod	0,1	6,9
Dopravní prostředky	0,1	1,9
Základní farmaceutické výrobky	0,0	3,7

Klouzavý průměr úhrnného indexu cen průmyslových výrobců (tj.podíl průměru bazických indexů za posledních 12 měsíců k předchozím 12 měsícům) byl v červenci 99,7 %.