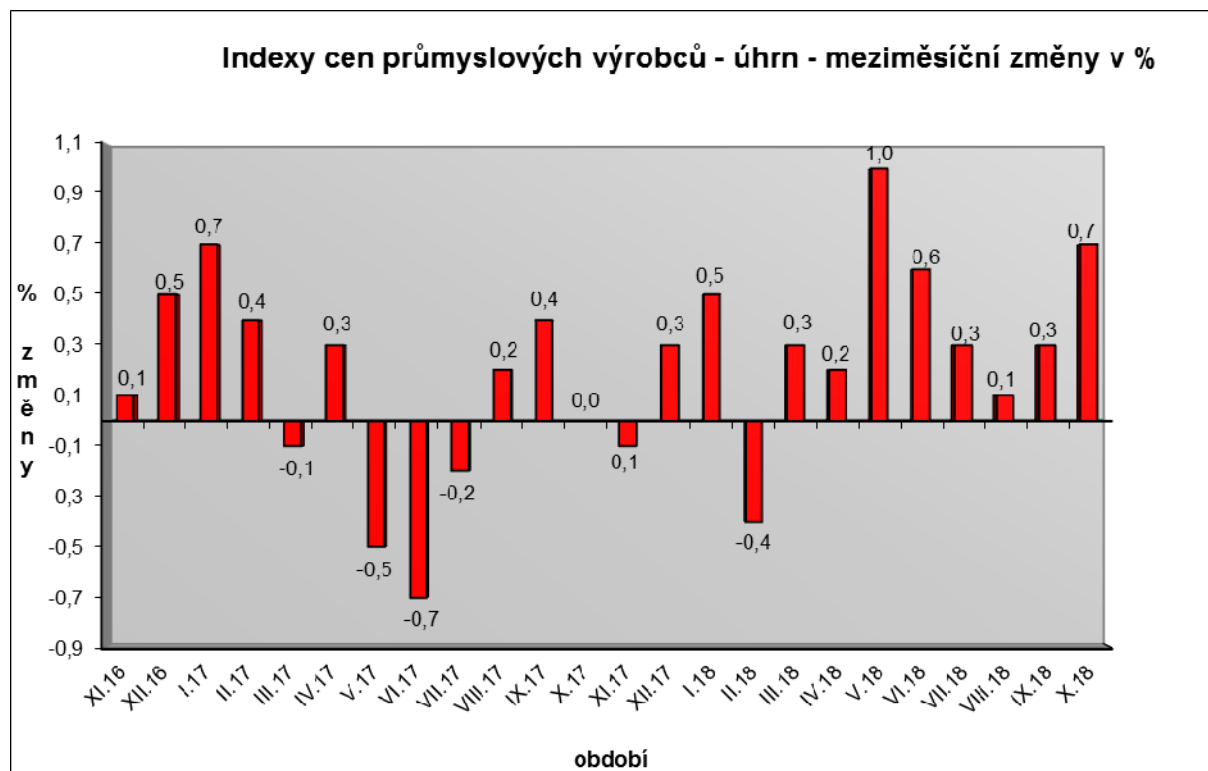


Vývoj cen průmyslových výrobců v říjnu 2018

Meziměsíční srovnání:

Ceny průmyslových výrobců byly ve srovnání s předchozím měsícem vyšší o 0,7 %.



Vzrostly zejména ceny v odvětví koksu a rafinovaných ropných produktů. Ceny potravinářských výrobků, nápojů a tabáku se zvýšily o 0,6 %, z toho nápojů o 1,4 %, mléčných výrobků o 1,0 % a mlýnských a škrobářenských výrobků o 3,5 %.

Vzrostly také ceny dopravních prostředků o 0,5 %, z toho motorových vozidel o 1,0 %. Ceny chemických látek a výrobků byly vyšší o 1,6 %.

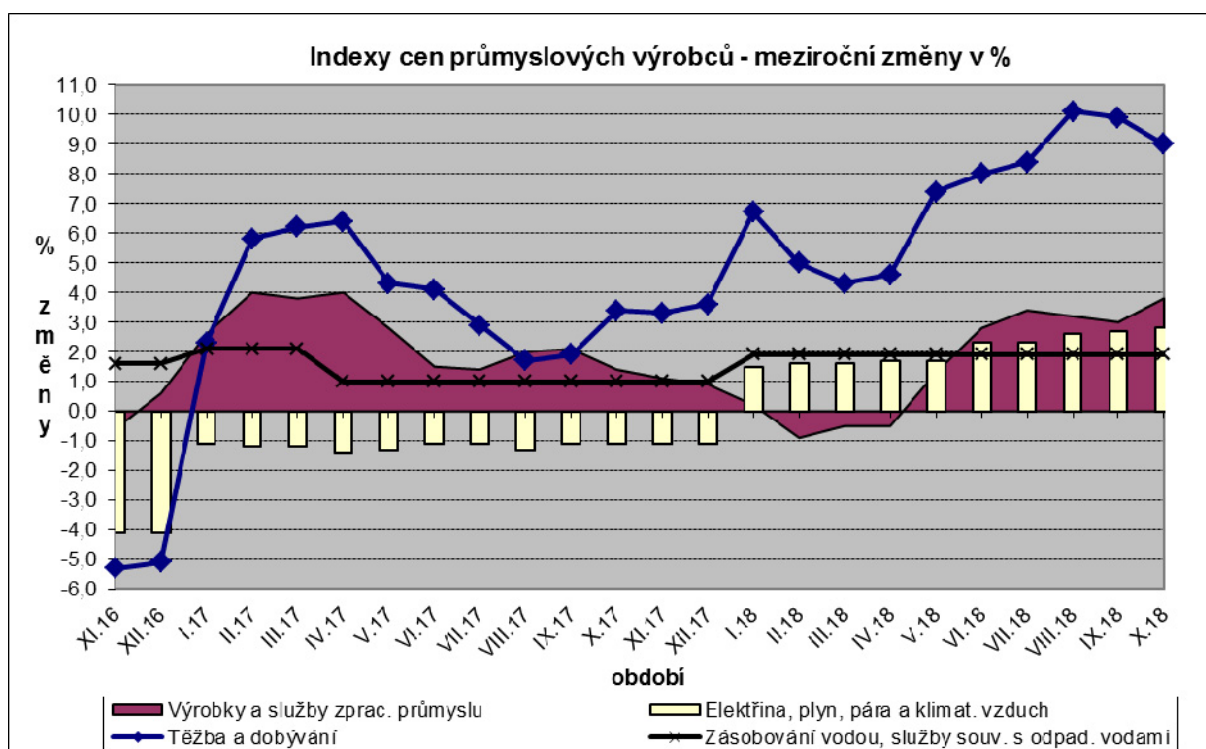
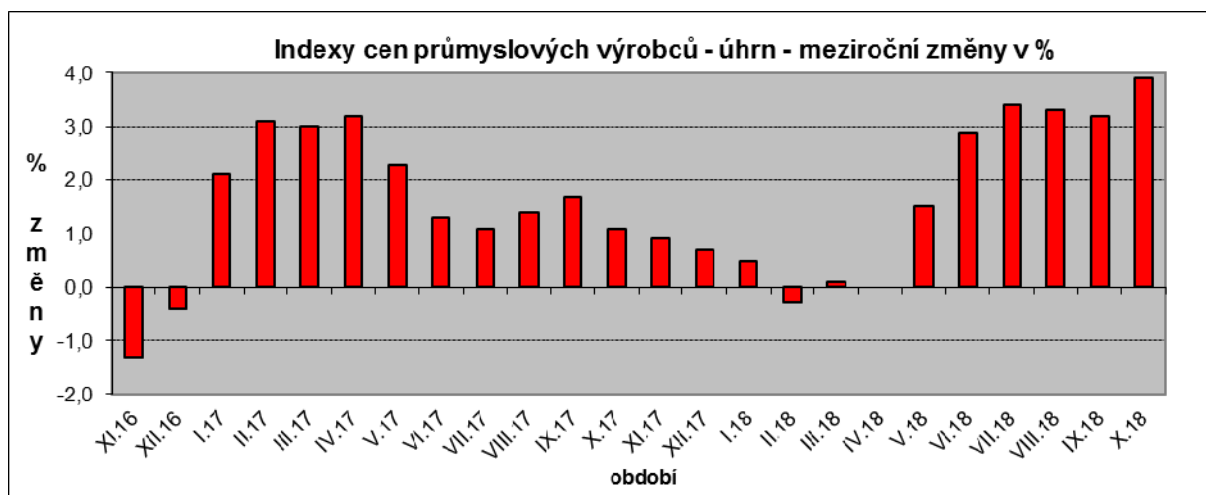
Snížily se pouze ceny základních farmaceutických výrobků o 0,2 %.

Vybraná odvětví, která nejvíce ovlivnila výši celkového meziměsíčního indexu:

Odvětví	Rozklad vlivu v p.b.	Změny ICPV v %
ÚHRN	0,7	0,7
Potravinářské výrobky, nápoje a tabák	0,1	0,6
Dopravní prostředky	0,1	0,5
Chemické látky a výrobky	0,1	1,6
Základní farmaceutické výrobky	0,0	-0,2

Meziroční srovnání:

Ceny průmyslových výrobců se **meziročně** zvýšily o 3,9 % (v září o 3,2 %).



Vyšší byly především ceny v odvětví koku a rafinovaných ropných produktů. Ceny obecných kovů a kovárenských výrobků vzrostly o 3,7 %, elektřiny, plynu, páry a klimatizovaného vzduchu o 2,8 %, chemických látek a výrobků o 8,1 % a těžby a dobývání o 9,0 %.

Snížily se pouze ceny potravinářských výrobků, nápojů a tabáku o 0,4 %, z toho zpracovaného masa a výrobků z masa o 3,5 %, mléčných výrobků o 4,2 % a ostatních potravinářských výrobků o 3,9 %.

Vybraná odvětví, která nejvíce ovlivnila výši celkového meziročního indexu:

Odvětví	Rozklad vlivu v p.b.	Změny ICPV v %
ÚHRN	3,9	3,9
Obecné kovy a kovodělné výrobky	0,5	3,7
Elektřina, plyn, pára a klimatizovaný vzduch	0,4	2,8
Chemické látky a výrobky	0,3	8,1
Těžba a dobývání	0,3	9,0
Potravinářské výrobky, nápoje a tabák	-0,1	-0,4

Při hodnocení podle **hlavních průmyslových skupin** meziročně nejvíce vzrostly ceny energií o 10,4 %.

Klouzavý průměr úhrnného indexu cen průmyslových výrobců (tj. podíl průměru bazických indexů za posledních 12 měsíců k průměru bazických indexů za předchozích 12 měsíců) byl 101,7 %.

Komentář k průměrným cenám průmyslových výrobců – říjen 2018

CA106121 Pšeničná mouka všechny druhy: zdražování mouky kvůli vyšším nákupním cenám letošní pšenice

CA109110 Krmné směsi všechny druhy: ještě mírné nárůsty cen vlivem vyšších cen vstupů

CA110510 Pivo sudové ležák: plánované zdražení

CA105140 Eidamská cihla: situace na trhu

CA108112 Cukr krystal: další snížení smluvních cen cukru

CA110719 Minerální voda slazená: akční slevy