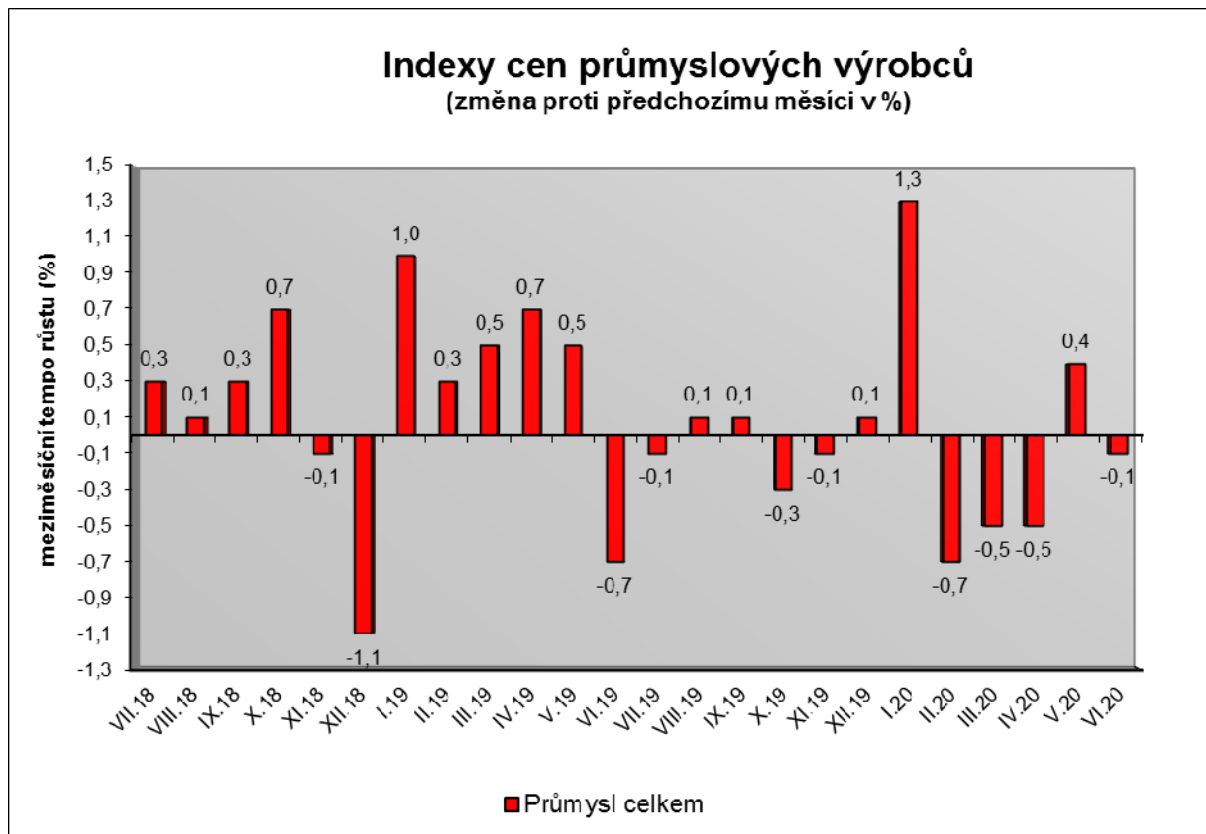


Vývoj cen průmyslových výrobců v červnu 2020

Meziměsíční srovnání:

Ceny průmyslových výrobců se **meziměsíčně** snížily o 0,1 %.



Klesly ceny v odvětví dopravních prostředků o 1,2 %, z toho ceny dílů a příslušenství pro motorová vozidla o 1,8 %.

Ceny potravinářských výrobků, nápojů a tabáku byly nižší o 0,7 %, z toho zpracovaného a konzervovaného masa a výrobků z masa o 1,2 % a mléčných výrobků o 1,5 %.

Snížily se ceny v odvětví obecných kovů a kovárenských výrobků o 0,5 % a v odvětví pryžových a plastových výrobků a ostatních nekovových minerálních výrobků o 0,6 %.

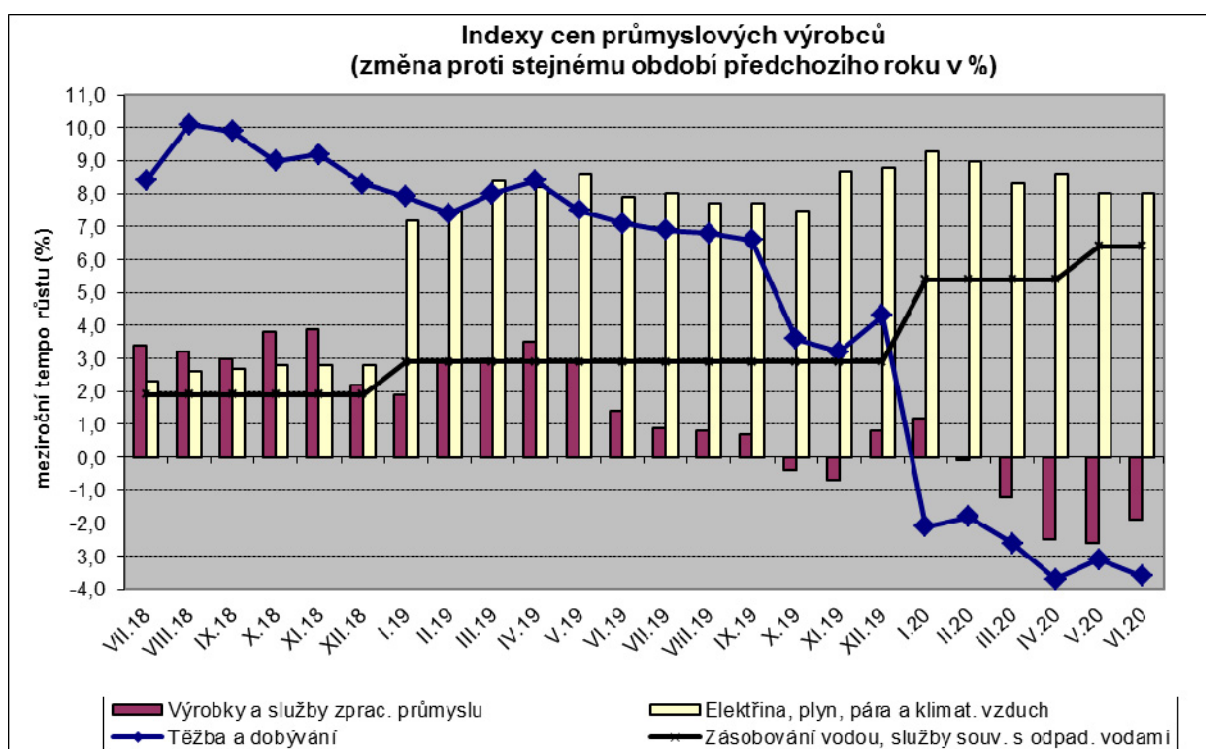
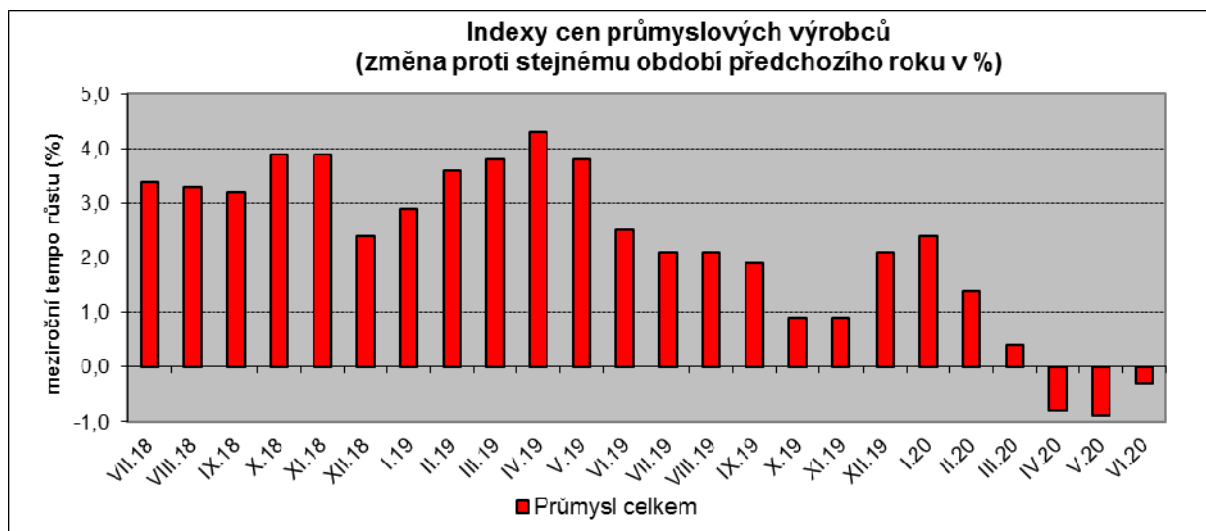
Vzrostly zejména ceny v odvětví koksu a rafinovaných ropných produktů.

Vybraná odvětví, která nejvíce ovlivnila výši celkového meziměsíčního indexu:

Odvětví	Rozklad vlivu v p.b.	Změny ICPV v %
ÚHRN	-0,1	-0,1
Dopravní prostředky	-0,2	-1,2
Potravinářské výrobky, nápoje a tabák	-0,1	-0,7
Obecné kovy a kovárenské výrobky	-0,1	-0,5
Pryžové a plastové výrobky a ost.nekovové min.výr.	-0,1	-0,6

Meziroční srovnání:

Ceny průmyslových výrobců byly **meziročně** nižší o 0,3 % (v květnu o 0,9 %).



Snížily se především ceny v odvětví koksů a rafinovaných ropných produktů. Ceny chemických látek a výrobků klesly o 15,6 %, těžby a dobývání o 3,6 % a obecných kovů a kovárenských výrobků o 1,2 %.

Vzrostly ceny elektřiny, plynu, páry a klimatizovaného vzduchu o 8,0 %, z toho ceny elektřiny, přenosu, rozvodu a obchodu s elektřinou o 9,6 %. Ceny v odvětví dopravních prostředků se zvýšily o 3,4 %, z toho ceny dílů a příslušenství pro motorová vozidla o 3,6 %. V odvětví nábytku a ostatních výrobků zpracovatelského průmyslu ceny vzrostly o 4,7 %.

Ceny potravinářských výrobků, nápojů a tabáku byly vyšší o 1,7 %, z toho zpracovaného a konzervovaného masa a výrobků z masa o 3,2 %.

Vybraná odvětví, která nejvíce ovlivnila výši celkového meziročního indexu:

Odvětví	Rozklad vlivu v p.b.	Změny ICPV v %
ÚHRN	-0,3	-0,3
Chemické látky a výrobky	-0,6	-15,6
Obecné kovy a kovodělné výrobky	-0,2	-1,2
Těžba a dobývání	-0,1	-3,6
Elektřina, plyn, pára a klimatizovaný vzduch	1,2	8,0
Dopravní prostředky	0,5	3,4
Nábytek a ostatní výrobky zpracov.průmyslu	0,3	4,7
Potravinářské výrobky, nápoje a tabák	0,3	1,7

Při hodnocení podle hlavních průmyslových skupin klesly ceny energií o 2,8 % a meziproductů o 2,4 %.

Klouzavý průměr úhrnného indexu cen průmyslových výrobců (tj. podíl průměru bazických indexů za posledních 12 měsíců k průměru bazických indexů za předchozích 12 měsíců) byl 101,0 %.

Komentář k průměrným cenám průmyslových výrobců – červen 2020

CA101112 Vepřová kýta bez kosti: akční slevy na tento druh masa

CA105111 Trvanlivé mléko polotučné: vliv trhu

CA105140 Eidamská cihla: vliv trhu