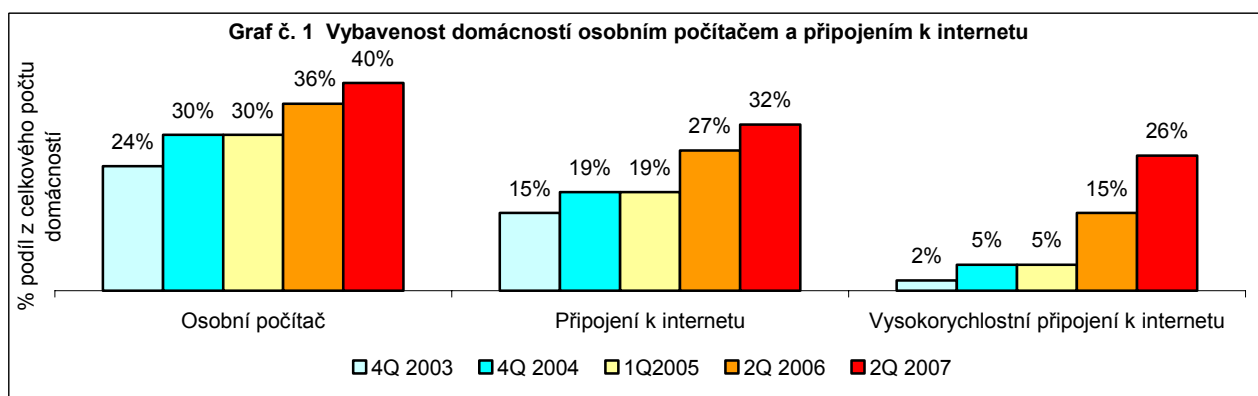


## II.1. PŘÍSTUP DOMÁCNOSTÍ A JEDNOTLIVCŮ K VYBRANÝM INFORMAČNÍM A KOMUNIKAČNÍM TECHNOLOGIÍM

### Domácnosti:

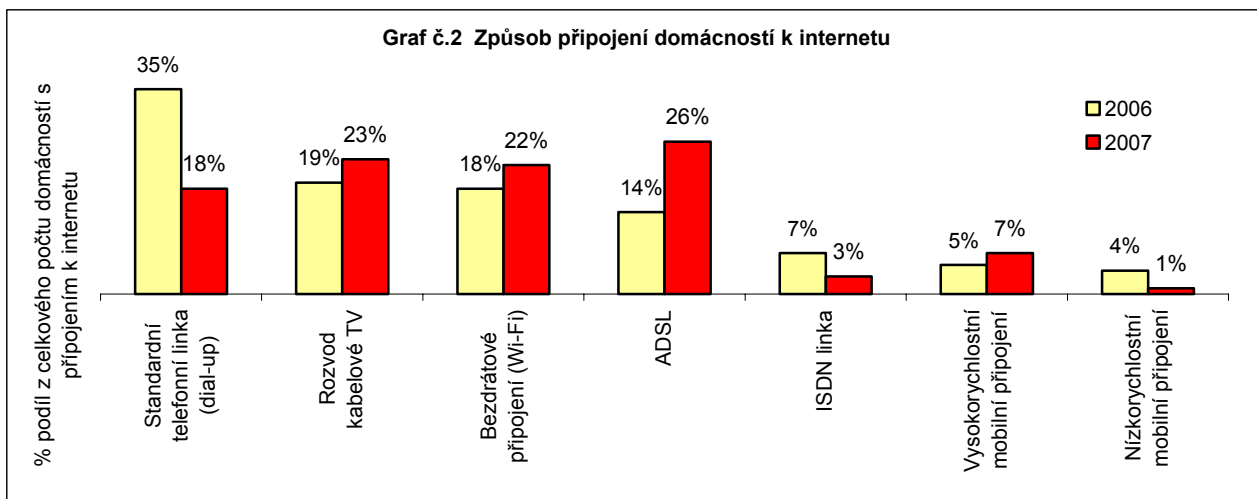
- Téměř 40% domácností (1,7 mil.) v ČR je vybaveno osobním počítačem.
- 32% domácností (1,35 mil.) má připojení k internetu.
- Vysokorychlostní připojení k internetu má 26% všech domácností v ČR.
- Počet domácností vybavených osobním počítačem a připojením k internetu v letech 2003 až 2007 výrazně vzrostl (viz graf č.1).
- V letech 2003 až 2007 výrazně vzrostl i počet domácností s vysokorychlostním připojením k internetu (graf č.1).
- Z domácností, které mají osobní počítač, využívá možnost připojení k internetu 81% (v roce 2006 to bylo 75%, 2005 - 64%, 2004 – 66%, 2003 - 62%)
- Lepší je vybavenost osobním počítačem i připojením k internetu u domácností s dětmi než u domácností bez dětí. Připojení k internetu má 55% domácností s dětmi a 19% domácností bez dětí.
- Nejvíce jsou osobním počítačem a připojením k internetu vybaveny domácnosti v Praze (53% domácností má PC, 46% má připojení k internetu). Osobním počítačem i internetem jsou nejméně vybaveny domácnosti v Olomouckém kraji (26% domácností má osobní počítač, 22% internet).
- V letech 2003 až 2007 se výrazně změnil způsob připojení domácností k internetu.
- Výrazně klesl počet domácností připojených přes pevnou telefonní linku (dial-up) - tento způsob připojení využívá 18% domácností s připojením k internetu, (r. 2003 – 82% domácností připojených k internetu, 2004 – 69%, 2005 – 63%, 2006 – 35%).
- Naopak, velký nárůst počtu domácností možno sledovat u připojení prostřednictvím ADSL. V současnosti to je nejčastější způsob připojení domácností k internetu – ADSL využívá 26% domácností připojených k internetu (r. 2004 – 4% domácností s připojením k internetu, 2005 – 5%, 2006 - 14%).
- Stoupá i počet domácností připojených k internetu přes rozvody kabelové televize (r. 2005 – 10% domácností s připojením k internetu, r. 2006 – 19%, 2007 – 23%).
- Populární je vysokorychlostní bezdrátové připojení (Wi-Fi, WLAN), které využívá 22% domácností s připojením k internetu.



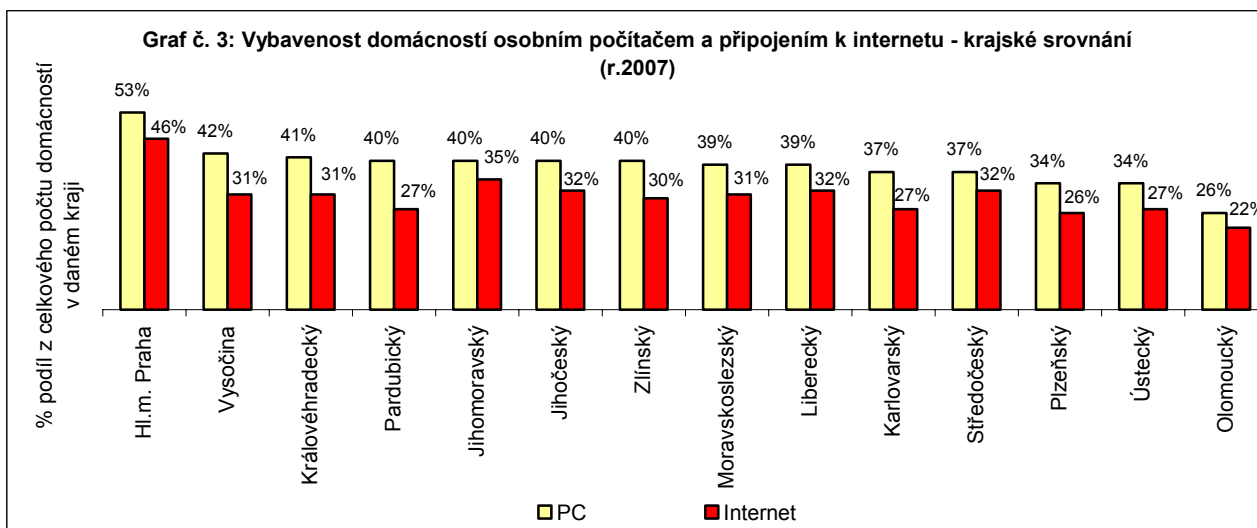
Zdroj: ČSÚ, 2007

*Pozn.1: Osobní počítač zahrnuje všechny typy osobních počítačů: tj. stolní počítač (klasický nepřenosný osobní počítač), přenosný počítač (často také nazývaný notebook) a palmtop (PDA – neboli počítač do dlaně).*

*Pozn.2: Vysokorychlostní připojení (ADSL, připojení přes kabelovou televizi, bezdrátové připojení, WI-FI, vysokorychlostní mobilní připojení atd.): připojení umožňující vyšší přenosovou rychlost dat (144 kb/s a více).*



Zdroj: ČSÚ, 2007



Zdroj: ČSÚ, 2007

### Jednotlivci:

- Nejpoužívanější technologií mezi jednotlivci je mobilní telefon.
- Mobilní telefon má k dispozici pro svoji potřebu 86% populace ve věku 16 a více let. Nejpoužívanější je tato technologie ve věkové skupině 16-24 a 25-34 let, ve které používá mobilní telefon 98% jednotlivců. Nejméně uživatelů mobilních telefonů je u osob ve věku 75 let a více, kde jednotlivci používající mobilní telefon představují 29%.
- Počet uživatelů mobilních telefonů výrazněji roste u starších věkových skupin.
- Osobní počítač doma má 47% jednotlivců ve věku 16 a více let, připojení k internetu doma 38% jednotlivců.