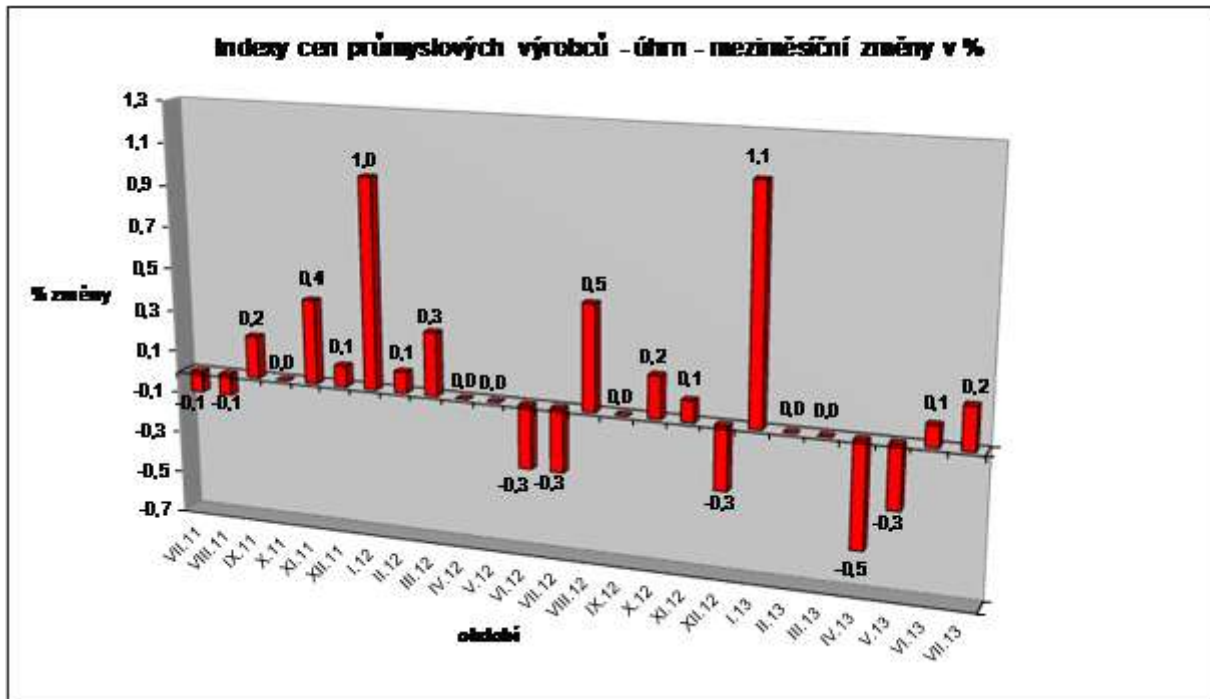


Vývoj cen průmyslových výrobců v červenci 2013

Meziměsíční srovnání:

Ceny průmyslových výrobců meziměsíčně vzrostly o 0,2 %.



Růst byl ovlivněn především vyššími cenami koksu a rafinovaných ropných produktů o 2,4 %. Vzrostly také ceny potravinářských výrobků, nápojů a tabáku o 0,5 %, z toho zejména ceny nápojů o 0,9 % a masa a masných výrobků o 0,6 %.

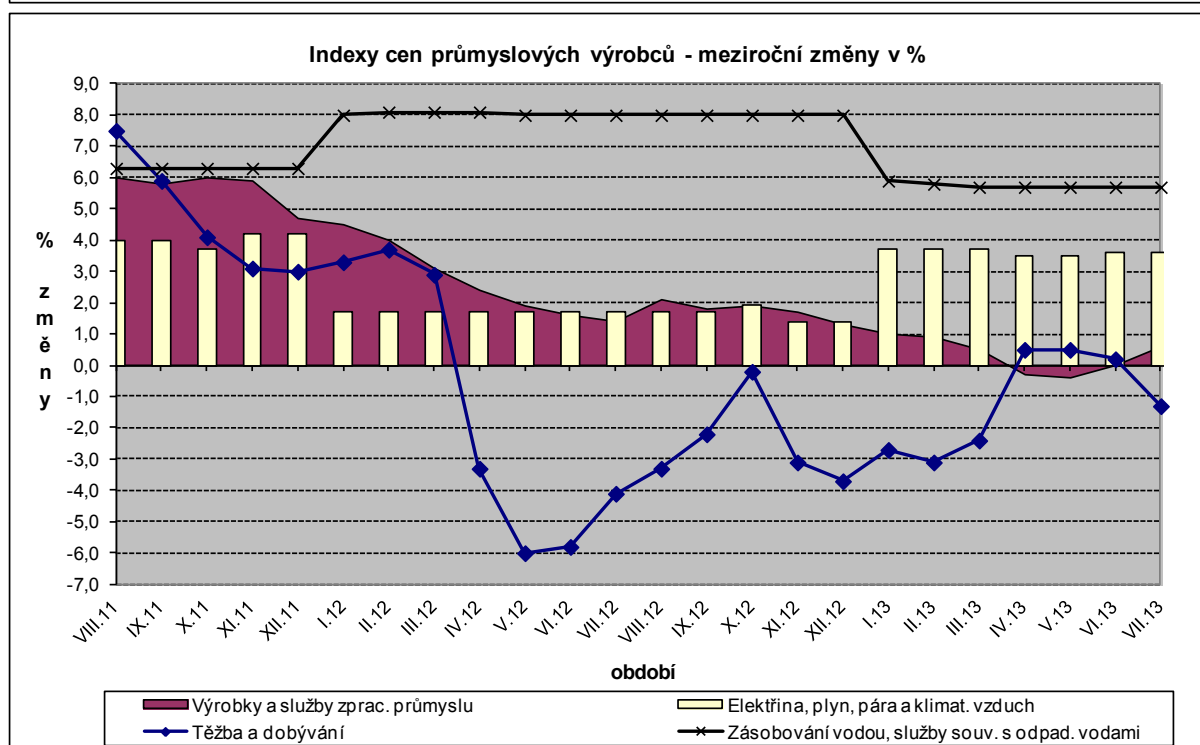
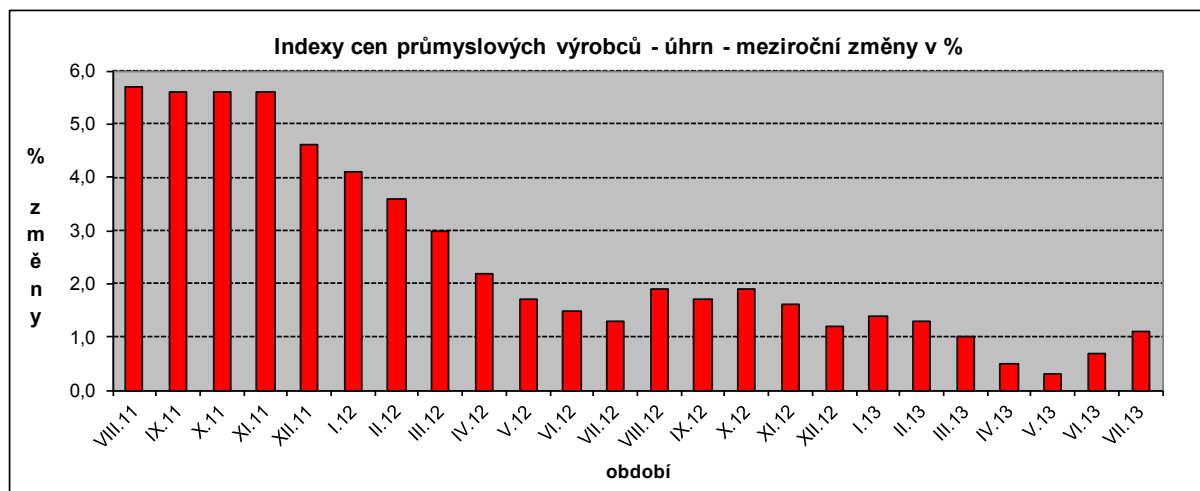
Snížily se ceny těžby a dobývání o 1,7 %, z toho především ceny černého a hnědého uhlí a lignitu o 2,3 %.

Vybraná odvětví, která nejvíce ovlivnila výši celkového meziměsíčního indexu:

Odvětví	rozklad vlivu v p.b.	změny ICPV v %
ÚHRN	0,2	0,2
Koks a rafinované ropné produkty	0,2	2,4
Potravinářské výrobky, nápoje a tabák	0,1	0,5
Těžba a dobývání	-0,1	-1,7

Meziroční srovnání:

Ceny průmyslových výrobců meziročně vzrostly o 1,1 % (v červnu o 0,7 %).



Cenovou hladinu významně ovlivnil růst cen potravinářských výrobků, nápojů a tabáku o 4,0 %. Zvýšily se především ceny mléčných výrobků o 10,0 %, průmyslových krmiv o 15,6 %, masa a masných výrobků o 3,3 %, mlýnských a škrobářenských výrobků o 11,3 % a rostlinných a živočišných olejů a tuků o 11,5 %.

Stejně významně ovlivnil úroveň cenové hladiny i růst cen elektřiny, plynu a páry o 3,6 %. Ceny chemických látek a výrobků se zvýšily o 3,0 %.

Snížily se ceny obecných kovů a kovodělných výrobků o 2,5 %, pryžových a plastových výrobků a ostatních nekovových minerálních výrobků o 1,5 % a těžby a dobývání o 1,3 %.

Vybraná odvětví, která nejvíce ovlivnila výši celkového meziročního indexu:

Odvětví	rozklad vlivu v p.b.	změny ICPV v %
ÚHRN	1,1	1,1
Potravinářské výrobky, nápoje a tabák	0,6	4,0
Elektřina, plyn, pára a klimatizovaný vzduch	0,6	3,6
Chemické látky a výrobky	0,1	3,0
Obecné kovy a kovářské výrobky	-0,3	-2,5
Přezhové, plastové a ostatní nekovové min.výrobky	-0,1	-1,5
Těžba a dobývání	0,0	-1,3

Při hodnocení podle hlavních průmyslových skupin se meziročně nejvíce zvýšily ceny energií o 2,5 %.

Kluzavý průměr úhrnného indexu cen průmyslových výrobců (tj. podíl průměru bazických indexů za posledních 12 měsíců k předchozím 12 měsícům) byl 101,2 %.