

## ANALÝZA

10. 4. 2024

### Vývoj indexů spotřebitelských cen v 1. čtvrtletí 2024

**V 1. čtvrtletí 2024 vzrostly spotřebitelské ceny proti 4. čtvrtletí 2023 o 1,4 %. V meziročním srovnání vzrostly spotřebitelské ceny v 1. čtvrtletí 2024 o 2,1 %, což je o 5,5 procentního bodu méně než ve 4. čtvrtletí 2023.**

**Mezičtvrtletní** vývoj spotřebitelských cen v 1. čtvrtletí 2024 ovlivnilo zejména zvýšení cen v oddílech bydlení, rekreace a kultura a v oddíle alkoholické nápoje, tabák. K nejméně výraznému poklesu cen došlo v oddíle potraviny a nealkoholické nápoje. V oddíle bydlení došlo k růstu cen elektřiny o 13,1 %, zemního plynu o 3,3 %, vodného o 10,9 %, stočného o 13,4 %, tepla a teplé vody o 3,6 %. Ceny nájemného z bytu vzrostly o 1,7 %. Naopak k poklesu došlo u imputovaného nájemného (nákladů vlastnického bydlení), které se snížilo o 1,1 %. Ceny tuhých paliv klesly o 0,4 %. V oddíle rekreace a kultura byly vyšší ceny dovolených s komplexními službami o 9,5 %. V oddíle alkoholické nápoje, tabák se zvýšily ceny lihovin o 6,3 %, vína o 2,1 %, piva o 4,9 %. Ceny tabákových výrobků vzrostly o 0,9 %. V oddíle potraviny a nealkoholické nápoje se snížily ceny pekárenských výrobků a obilovin o 3,3 %, masa o 3,7 %, mléka, sýrů a vajec o 1,7 %, cukru o 7,5 %. Ceny ovoce byly vyšší o 1,4 % a zeleniny o 3,1 %, z toho brambor o 17,9 %. V oddíle odívání a obuv klesly ceny oděvů o 1,1 % a ceny obuvi o 0,6 %. V oddíle stravování a ubytování byly ceny stravovacích služeb vyšší o 3,0 %. V oddíle doprava se snížily ceny pohonných hmot a olejů o 1,5 %. Průměrná meziměsíční změna úhrnného indexu spotřebitelských cen v 1. čtvrtletí 2024 byla 0,6 %, ve 4. čtvrtletí 2023 to bylo -0,1 %.

#### Indexy spotřebitelských cen (předchozí čtvrtletí = 100)

ODDÍL	2023				2024
	1. čtvrtletí	2. čtvrtletí	3. čtvrtletí	4. čtvrtletí	1. čtvrtletí
ÚHRN	106,9	100,3	100,7	99,6	101,4
Potraviny a nealkoholické nápoje	105,3	99,4	98,4	98,6	98,6
Alkoholické nápoje, tabák	103,8	100,4	101,8	99,7	102,6
Odívání a obuv	100,6	102,2	100,3	103,9	99,1
Bydlení, voda, energie, paliva	117,6	100,2	100,4	99,6	103,2
Bytové vybavení, zařízení domácnosti, opravy	102,1	101,6	99,0	100,0	100,0
Zdraví	103,7	103,1	101,0	99,4	101,3
Doprava	97,6	99,2	102,0	99,7	100,8
Pošty a telekomunikace	100,5	101,4	101,2	100,2	100,3
Rekreace a kultura	105,8	99,7	105,2	96,4	103,3
Vzdělávání	100,3	100,2	102,0	103,9	100,5
Stravování a ubytování	103,0	102,7	101,8	101,1	102,8
Ostatní zboží a služby	103,9	101,4	99,9	100,3	101,8

#### Oddělení informačních služeb – ústředí

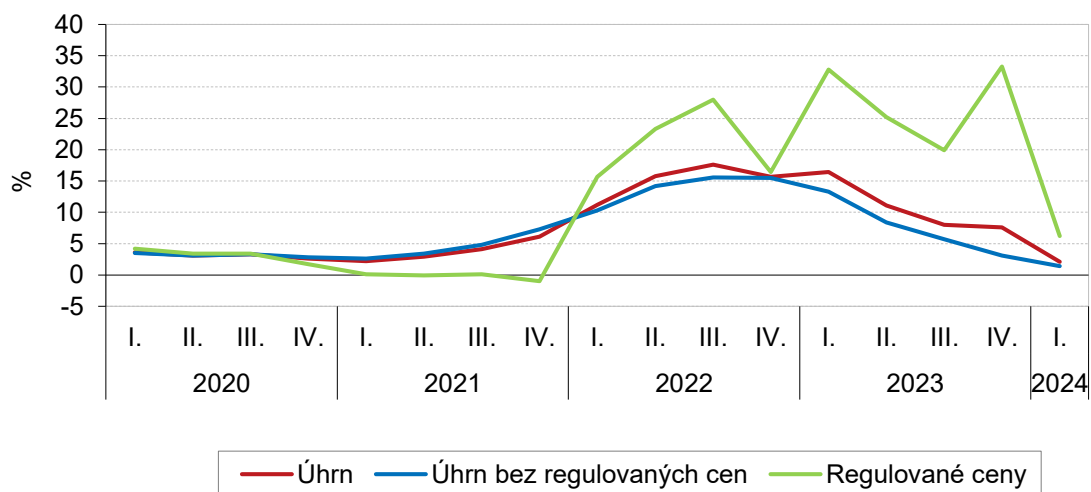
Informace o inflaci, HDP, obyvatelstvu, průměrných mzdách a mnohé další najdete na stránkách Českého statistického úřadu: [www.czso.cz](http://www.czso.cz) | tel.: 274 056 789, e-mail: [infoservis@czso.cz](mailto:infoservis@czso.cz)

## ANALÝZA

**Meziročně** vzrostly spotřebitelské ceny v **1. čtvrtletí 2024** proti **1. čtvrtletí 2023** o 2,1 %, tedy o 5,5 procentního bodu méně než ve 4. čtvrtletí 2023. Tento vývoj ovlivnilo zejména zpomalení cenového růstu v oddíle bydlení a přechod z růstu v pokles v oddíle potravin a nealkoholické nápoje. Na zrychlení růstu cen působil především cenový vývoj v oddíle doprava.

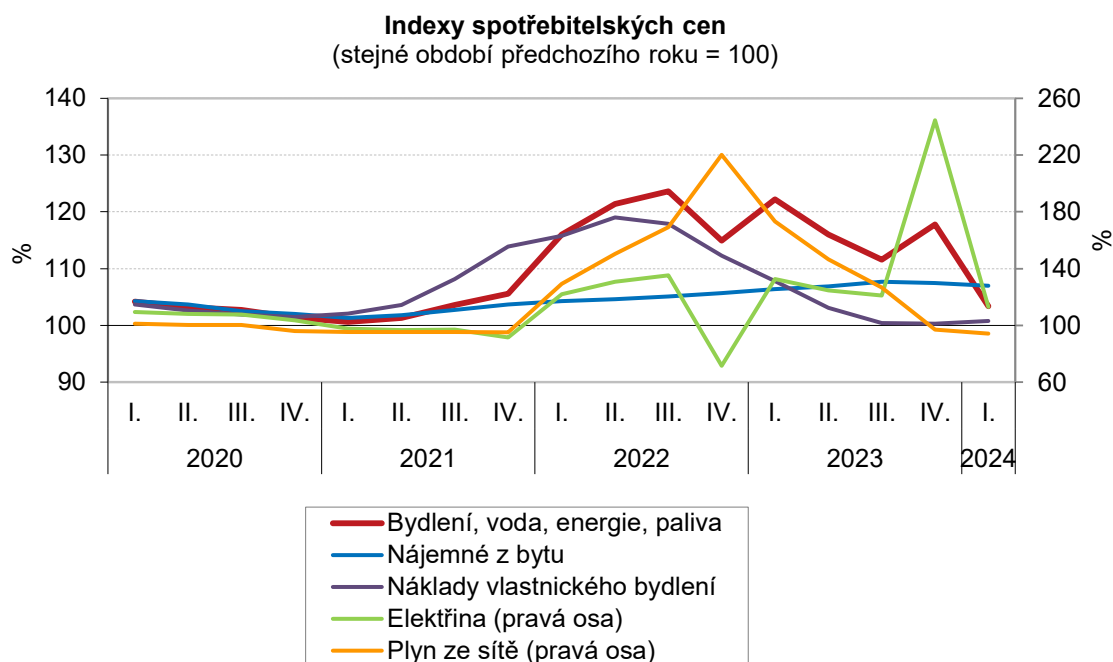
Změny ve vývoji cen v 1. čtvrtletí 2024 se promítly do zpomalení meziročního růstu tržních cen na 1,4 % (ve 4. čtvrtletí 2023 růst o 3,1 %). Regulované ceny vzrostly o 6,2 % (ve 4. čtvrtletí 2023 růst o 33,3 %).

**Indexy spotřebitelských cen**  
(změna proti stejnému období předchozího roku)



## ANALÝZA

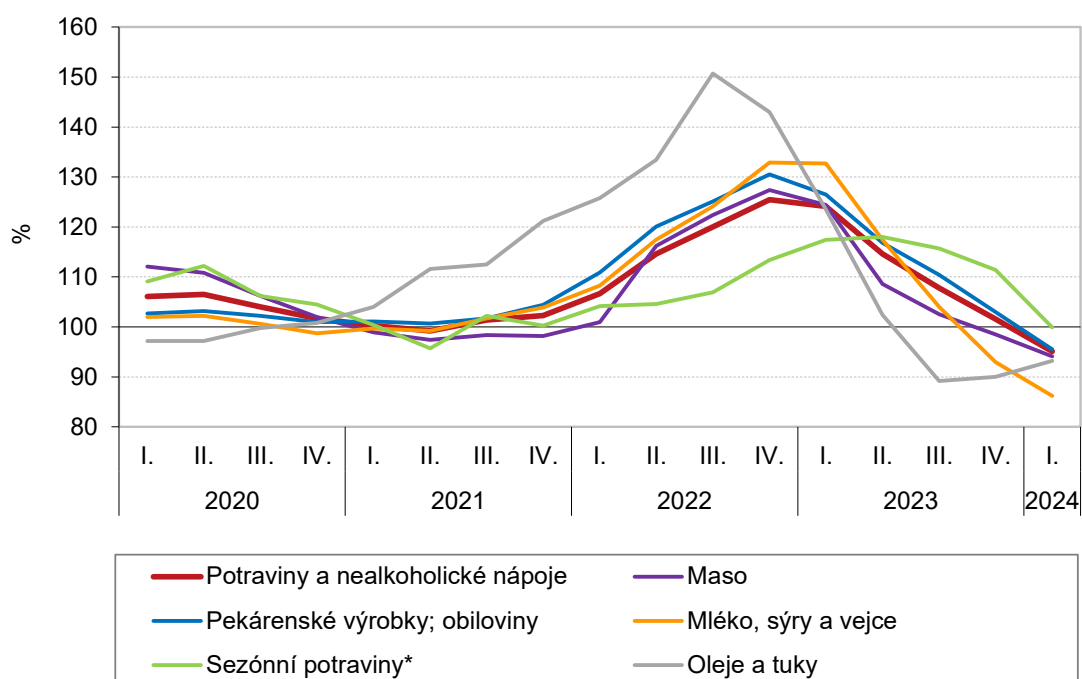
Vliv na zpomalení růstu cenové hladiny měly především ceny v oddíle **bydlení**, kde se zvýšily ceny elektřiny o 13,1 % (ve 4. čtvrtletí nárůst o 144,6 %). Ceny nájemného z bytu vzrostly o 7,0 %, výrobků a služeb pro běžnou údržbu bytu o 4,9 %, vodného o 10,9 %, stočného o 10,5 %, tepla a teplé vody o 3,5 %. Imputované nájemné (náklady vlastnického bydlení) bylo vyšší o 0,8 %. Ceny zemního plynu klesly o 5,7 % a ceny tuhých paliv o 3,7 %.



## ANALÝZA

V oddíle **potraviny a nealkoholické nápoje** se ceny pekárenských výrobků a obilovin v 1. čtvrtletí 2024 meziročně snížily o 4,5 % (ve 4. čtvrtletí nárůst o 3,0%), ovoce o 1,0 % (ve 4. čtvrtletí nárůst o 8,2 %), kávy o 4,3 % (ve 4. čtvrtletí nárůst o 2,5 %). Ceny masa klesly o 5,9 %, mléka, sýrů a vajec o 13,8 %, olejů a tuků o 6,8 %, cukru o 21,7 %. Ceny zeleniny vzrostly o 2,2 %, z toho brambor o 40,9 %.

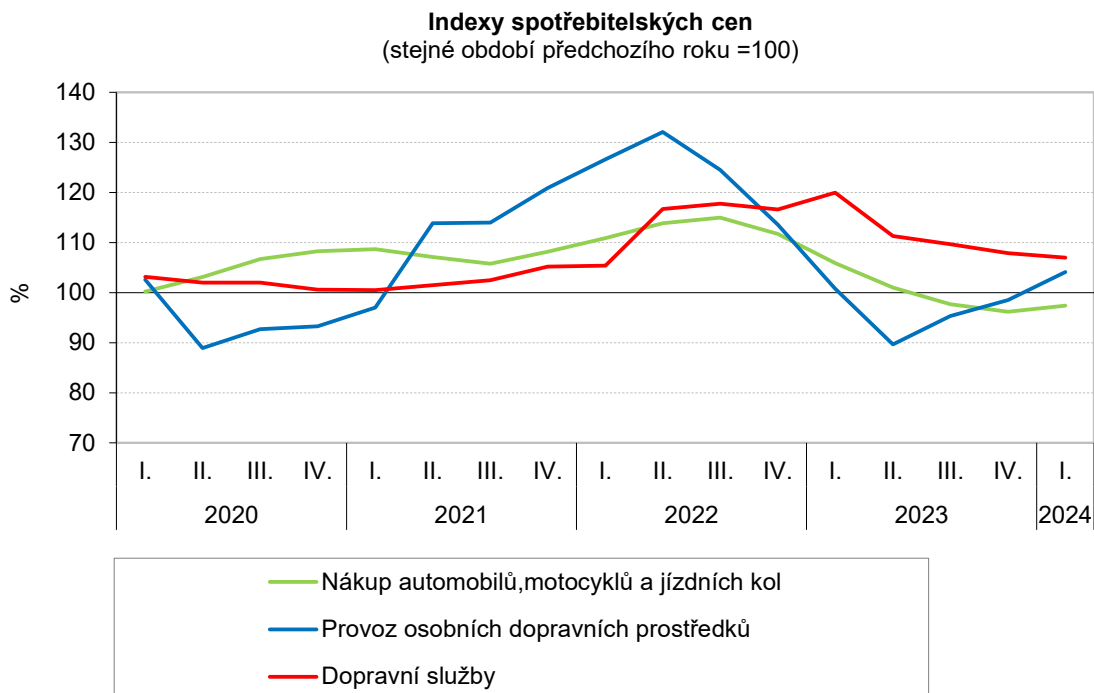
**Indexy spotřebitelských cen**  
(stejně období předchozího roku = 100)



\* Sezónní potraviny zahrnují ryby a mořské plody, ovoce a zeleninu.

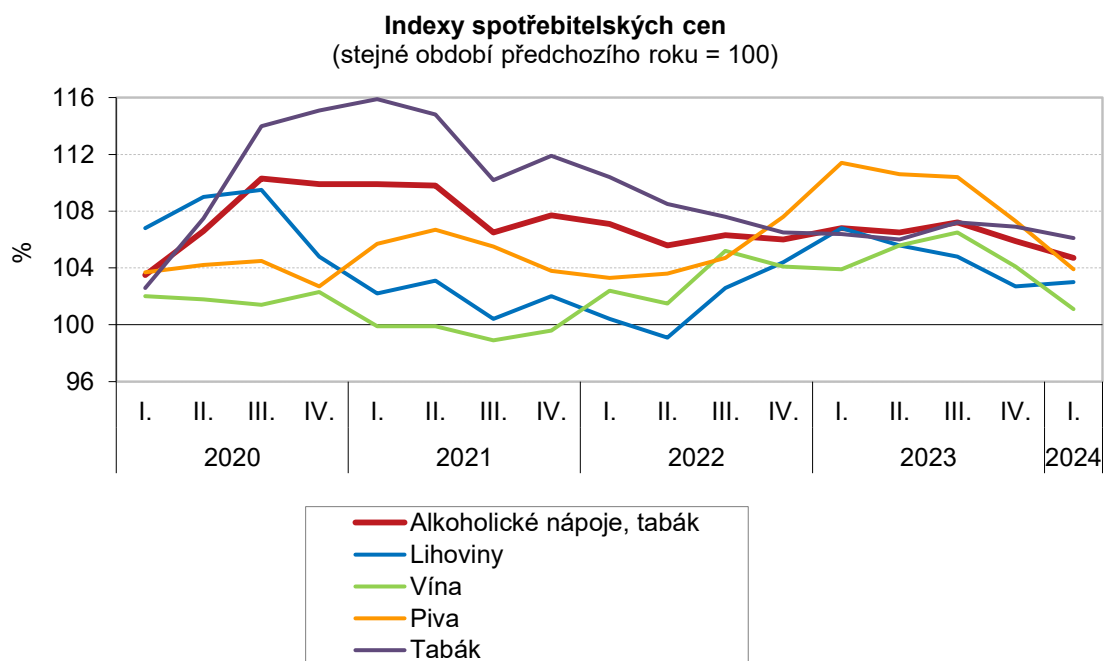
## ANALÝZA

V oddíle **doprava** přešly ceny pohonných hmot a olejů z poklesu o 6,5 % ve 4. čtvrtletí 2023 v růst o 1,4 %. Průměrná cena benzínu Natural 95 byla v březnu 38,46 Kč/litr a cena nafty 38,56 Kč/litr. Ceny automobilů klesly o 2,4 % (ve 4. čtvrtletí 2023 pokles o 3,9 %).



## ANALÝZA

V oddíle **alkoholické nápoje, tabák** se zvýšily ceny tabákových výrobků o 6,1 %. Ceny piva vzrostly o 3,9 %, vína o 1,1 % a lihovin o 3,0 %.



V oddíle **stravování a ubytování** se zvýšily ceny stravovacích služeb o 8,5 % a ceny ubytovacích služeb o 10,0 %.

V oddíle **ostatní zboží a služby** byly vyšší ceny zboží a služeb pro osobní péči o 0,5 %.

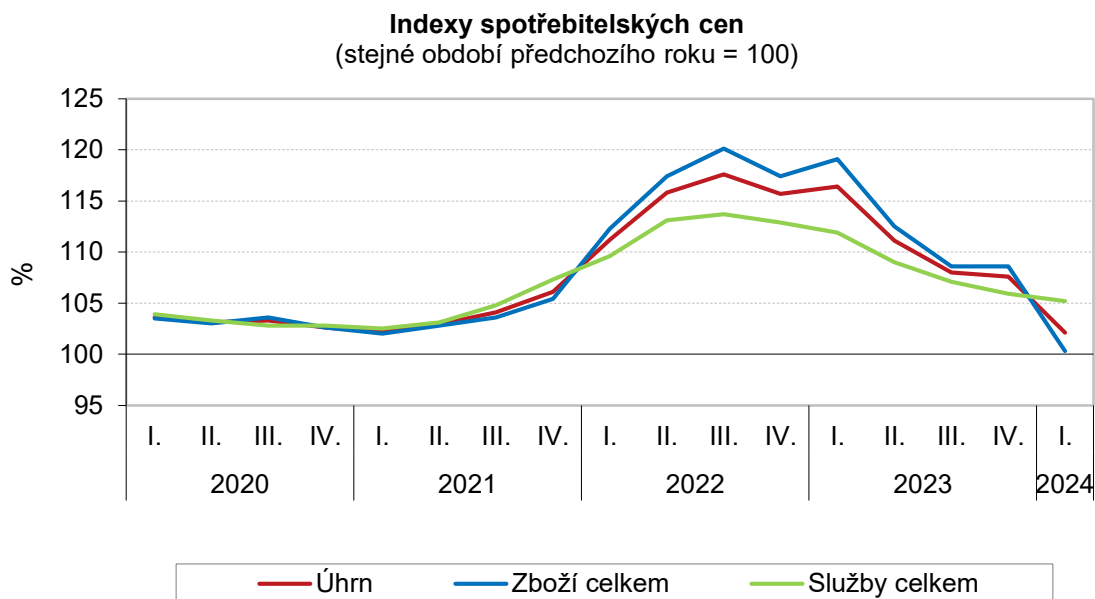
V oddíle **rekreace a kultura** vzrostly ceny dovolených s komplexními službami o 4,2 % a rekreačních a kulturních služeb o 6,9 %.

V oddíle **odívání a obuv** vzrostly ceny oděvů o 5,7 % a obuvi o 5,0 %.

V oddíle **bytové vybavení, zařízení domácnosti** se zvýšily ceny nábytku a bytového zařízení o 1,1 %. Ceny spotřebního zboží pro domácnost klesly o 3,7 %.

## ANALÝZA

Výše uvedené pohyby spotřebitelských cen se projevily v růstu cen **zboží úhrnem** o 0,3 % a cen **služeb** o 5,2 %.



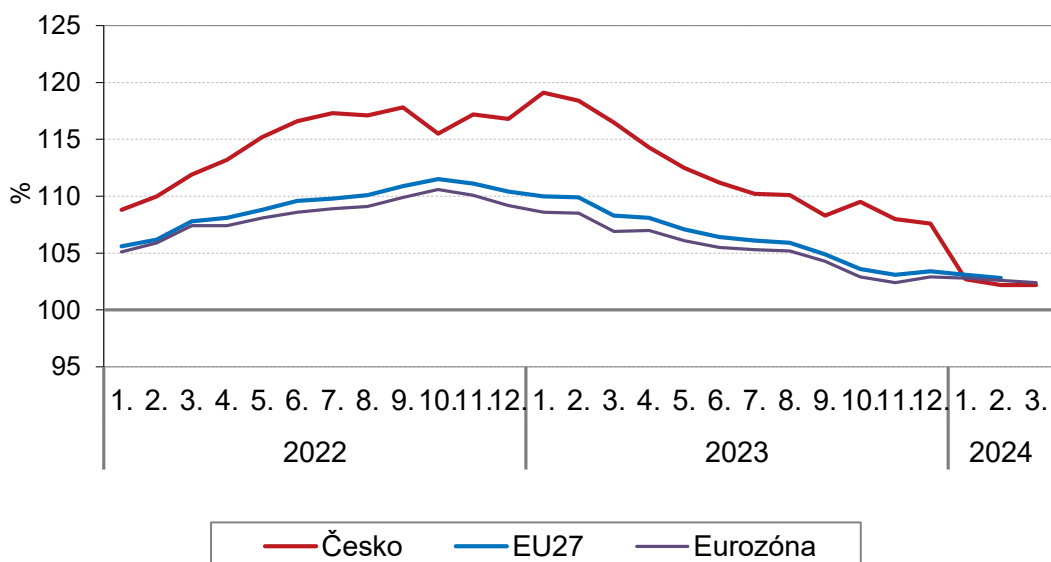
## ANALÝZA

### Harmonizovaný index spotřebitelských cen (HICP)<sup>1)</sup>

Podle předběžných výpočtů vzrostl v březnu HICP v Česku **meziměsíčně** o 0,2 % a **meziročně** o 2,2% (v únoru také o 2,2 %). **Podle bleskových odhadů** Eurostatu byla **meziroční** změna HICP **v březnu 2024 za Eurozónu** 2,4 % (v únoru 2,6 %), v Německu 2,3 % a na Slovensku 2,5 %. Nejvyšší byla v březnu v Chorvatsku (4,9 %) a nejnižší v Litvě (0,3 %). Podle předběžných údajů Eurostatu byla **meziroční** změna HICP **27 členských zemí EU v únoru** 2,8 %, což bylo o 0,3 procentního bodu méně než v lednu. Nejvyšší byla v únoru v Rumunsku (7,1 %) a nejnižší v Dánsku a v Lotyšsku (shodně 0,6 %).

### Harmonizované indexy spotřebitelských cen

(stejně období předchozího roku = 100)

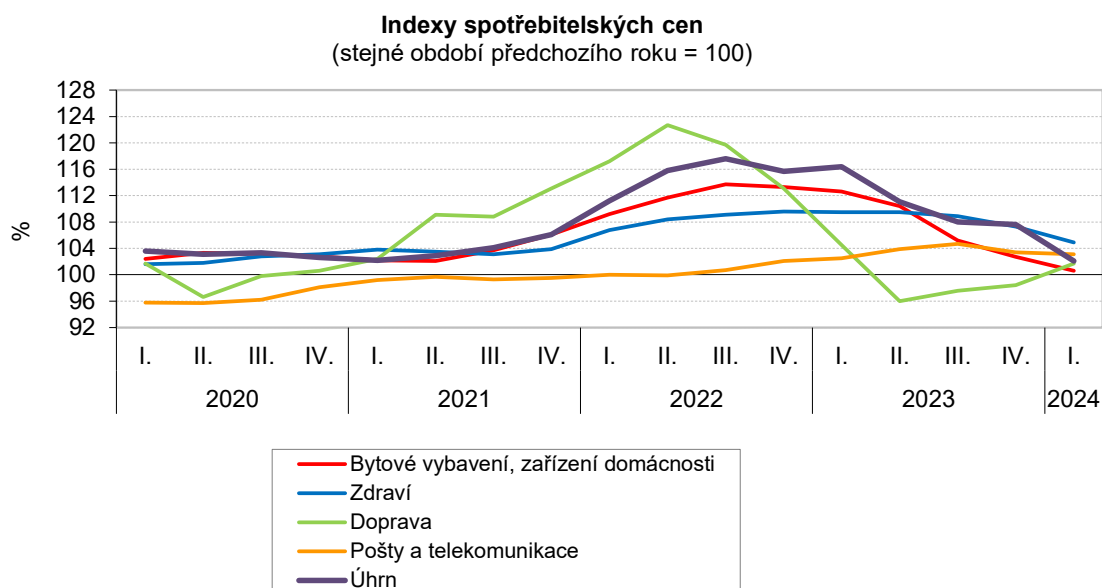
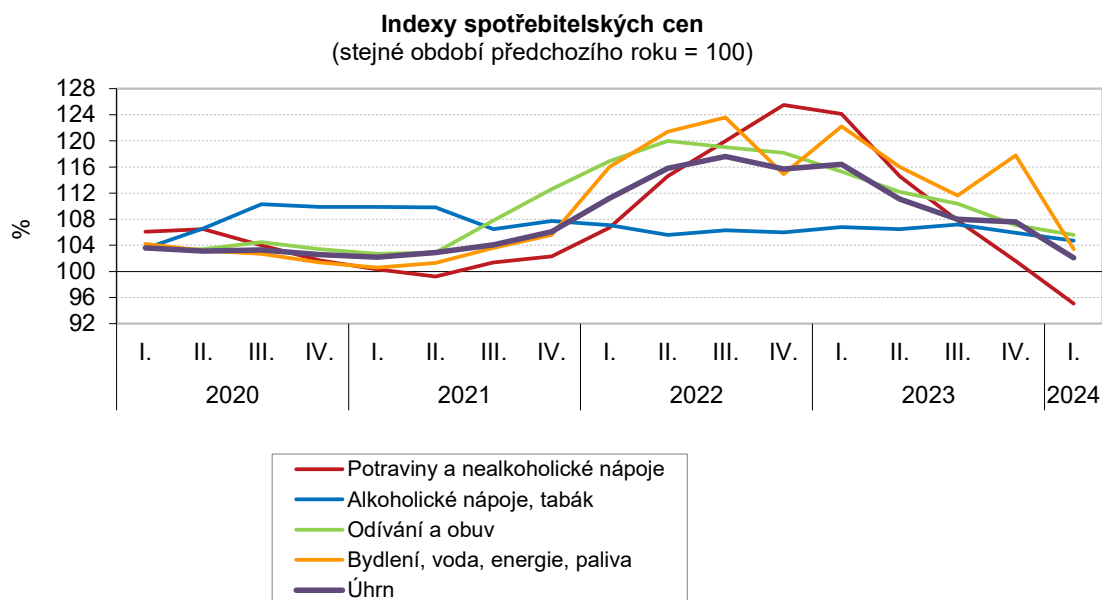


<sup>1)</sup> HICP neobsahuje imputované nájemné.



## ANALÝZA

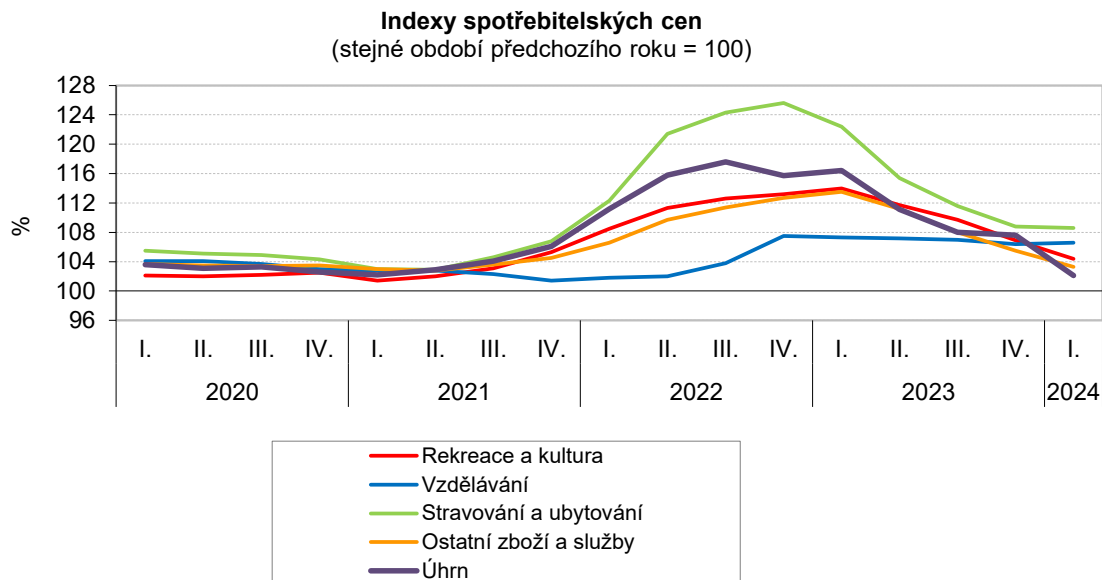
### Vývoj indexu spotřebitelských cen v členění dle oddílů ECOICOP



#### Oddělení informačních služeb – ústředí

Informace o inflaci, HDP, obyvatelstvu, průměrných mzdách a mnohé další najdete na stránkách Českého statistického úřadu: [www.czso.cz](http://www.czso.cz) | tel.: 274 056 789, e-mail: [infoservis@czso.cz](mailto:infoservis@czso.cz)

## ANALÝZA



**ANALÝZA**
**Indexy spotřebitelských cen v 1. čtvrtletí 2024**

ECOICOP	Oddíl	Stálé váhy roku 2022 v ‰	2023				2024			
			stejně období předchozího roku = 100							
			1.čtvrtletí	2.čtvrtletí	3.čtvrtletí	4.čtvrtletí	leden	únor	březen	1.čtvrtletí
E00	<b>Úhrn</b>	1000,0	116,4	111,1	108,0	107,6	102,3	102,0	102,0	102,1
	v tom :									
E01	<b>potraviny a nealkoholické nápoje</b>	177,4	124,1	114,6	107,8	101,6	96,1	95,2	94,1	95,1
	z toho:									
E01.11	pekárenské výrobky; obiloviny	28,4	126,5	116,8	110,4	103,0	96,4	95,5	94,6	95,5
E01.12	maso	40,6	124,4	108,6	102,5	98,5	93,4	94,9	94,0	94,1
E02	<b>alkoholické nápoje, tabák</b>	84,6	106,8	106,5	107,2	105,9	105,8	104,0	104,2	104,7
E03	<b>odívání a obuv</b>	44,0	115,3	112,2	110,4	107,1	105,9	105,8	105,3	105,6
E04	<b>bydlení, voda, energie, paliva</b>	258,4	122,2	116,0	111,6	117,8	103,1	103,4	103,5	103,4
	z toho:									
E04.1	nájemné z bytu	33,2	106,4	106,9	107,7	107,5	107,0	106,8	107,1	107,0
E04.2	Imputované nájemné za bydlení (náklady vlastnického bydlení)	103,4	107,8	103,1	100,4	100,3	100,4	101,0	100,9	100,8
E04.510	elektrřina	44,3	132,6	124,7	121,0	244,6	113,3	113,1	113,1	113,1
E04.521	zemní plyn	19,1	173,2	146,6	126,7	97,0	93,5	94,5	94,8	94,3
E05	<b>bytové vybavení, zařízení domácnosti, opravy</b>	58,0	112,6	110,4	105,2	102,7	101,4	100,5	100,0	100,6
E06	<b>zdraví</b>	27,9	109,5	109,5	108,9	107,3	105,4	104,6	104,7	104,9
E07	<b>doprava</b>	105,6	104,5	96,0	97,6	98,4	100,4	101,1	103,5	101,7
	z toho:									
E07.22	pohonné hmoty a oleje pro osobní dopravní prostředky	35,4	93,8	78,5	87,6	93,5	98,3	101,2	104,8	101,4
E08	<b>pošty a telekomunikace</b>	29,4	102,5	103,9	104,7	103,4	103,4	103,1	102,7	103,1
E09	<b>rekreace a kultura</b>	78,2	114,0	111,7	109,7	106,9	104,8	104,2	104,1	104,4
	z toho:									
E09.60	dovolená s komplexními službami	18,7	121,5	117,3	113,5	109,7	103,4	103,7	105,5	104,2
E10	<b>vzdělávání</b>	6,2	107,3	107,2	107,0	106,4	106,8	106,6	106,6	106,6
E11	<b>stravování a ubytování</b>	64,8	122,4	115,4	111,6	108,8	108,9	108,8	108,3	108,6
E12	<b>ostatní zboží a služby</b>	65,5	113,5	111,2	108,0	105,5	103,5	103,5	102,8	103,3

Zpracovali: pracovníci Oddělení statistiky spotřebitelských cen ČSÚ

Kontaktní osoba:

Ing. Jiří Trexler

Oddělení statistiky spotřebitelských cen ČSÚ

Tel.: 274 054 137

E-mail: jiri.trexler@czso.cz

**Oddělení informačních služeb – ústředí**

 Informace o inflaci, HDP, obyvatelstvu, průměrných mzdách a mnohé další najdete na stránkách Českého statistického úřadu: [www.czso.cz](http://www.czso.cz) | tel.: 274 056 789, e-mail: [infoservis@czso.cz](mailto:infoservis@czso.cz)