

Vzdělání

SOUHRN

Starší populace (v tomto případě 40 +) studuje nejvíce na Islandu, ve Finsku, Švédsku a Belgii. Naopak Chorvatsko, Itálie, Lucembursko a Irsko studenty v této věkové kategorii téměř nemají.

V celkové populaci je největší zastoupení vysokoškolských studentů (rok 2009) v Litvě, Řecku, Polsku, Slovinsku, Finsku a Lotyšsku (více než 5 %). Nejmenší podíl vysokoškolských studentů v populaci má Lichtenštejnsko, Malta, Německo a Švýcarsko. Mezi těmito vysokoškolskými studenty je zastoupení žen ve všech státech kromě Lichtenštejnska, Turecka, Japonska, Kypru a Švýcarska více než 50 %. Nejvyšší podíl vysokoškolaček má Island (64,3 %), Lotyšsko (63,7 %) a Estonsko (61,9 %).

Státy, kde je vysoký podíl zaměstnaných osob (25 – 74 let), které se vzdělávají, jsou Dánsko a Švýcarsko (přes 33 %). Naopak v Bulharsku, Rumunsku, Chorvatsku a Maďarsku počet těchto osob nedosahuje ani 1 %. Ve všech státech kromě Belgie jsou účastny tohoto vzdělávání více ženy než muži.

Zaměstnaní lidé ve věku 55-74 let studují převážně oblast podle klasifikace ekonomických činností NACE převážně v sekcích P – Vzdělávání, Q – Zdravotní a sociální péči, O – Veřejnou správu a obranu, K – Peněžnictví a pojišťovnictví a M – Profesní, vědecké a technické činnosti.

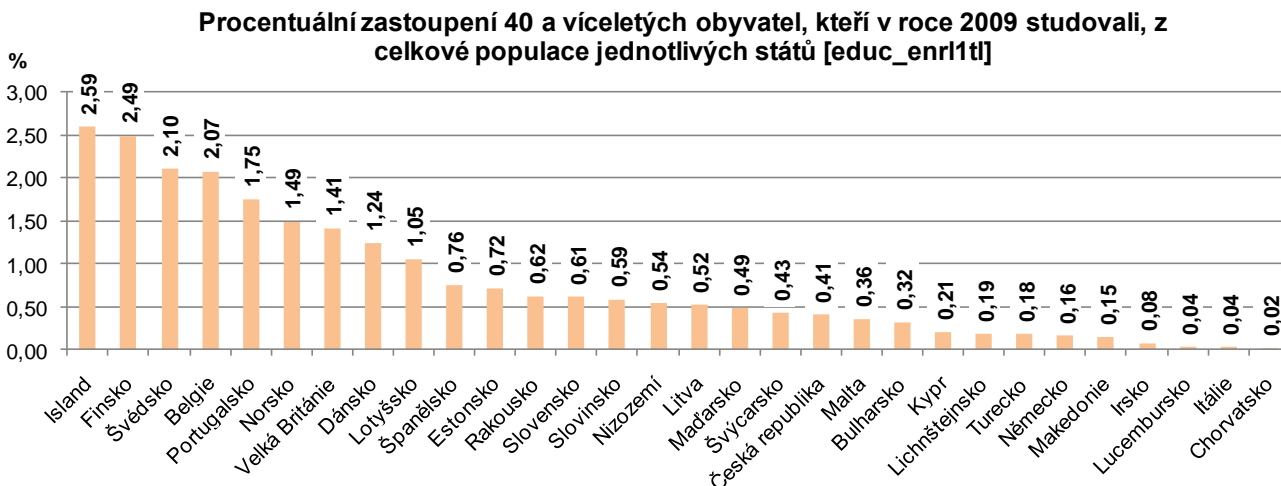
Vysokoškolsky vzdělané ženy se dožívají nejvyššího věku. Nejhůře na tom jsou muži s nejnižší úrovní vzdělání.

Nejvíce starší populace ve věku 50-74 let studuje ve vzdělávacích kurzech v Dánsku a ve Švýcarsku (25,0 % a 21,4 %). Žádnou aktivitu v tomto směru nevykazuje Rumunsko, Bulharsko a Chorvatsko.

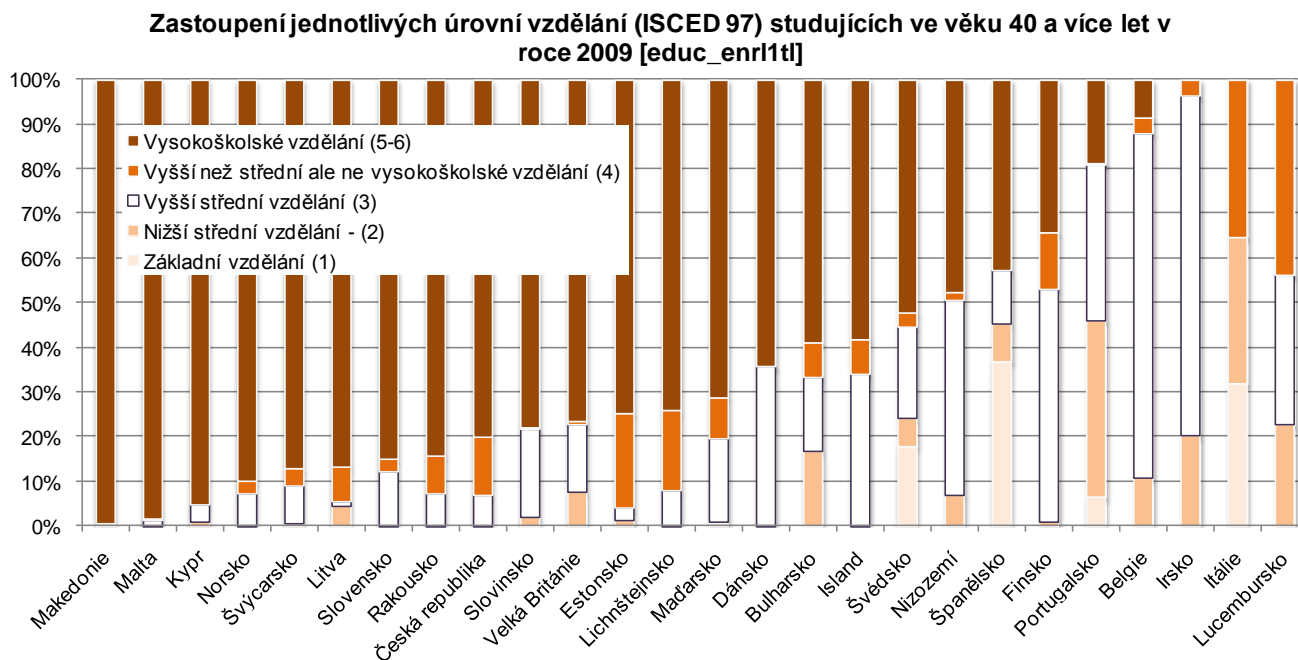
Chorvatsko, Slovensko a Bulharsko patří mezi země, které na vzdělání z veřejných zdrojů poskytují nejméně (méně než 700 eur PPS na obyvatele v roce 2008). Norsko poskytuje 3 088 eur PPS.

1. Studium po čtyřicítce

Graf 7:



Graf 8:

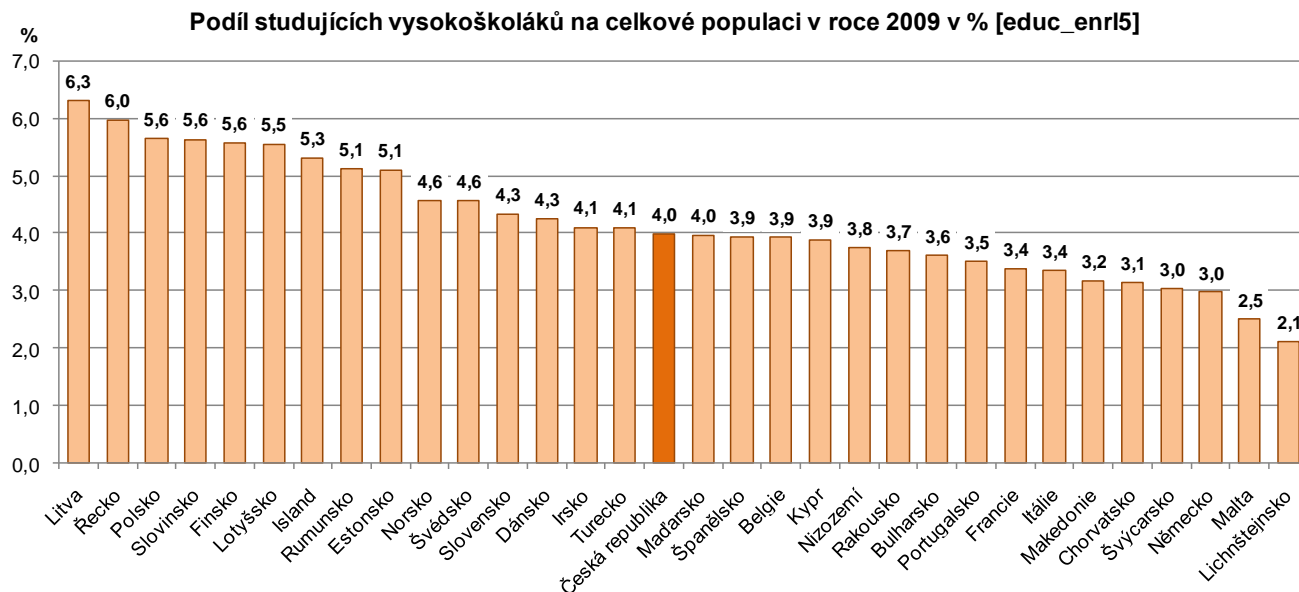


Státy, ve kterých populace 40 a víceletých studuje, jsou především Island, Finsko, Švédsko a Belgie (více než 2 % z celkové populace). Naopak studující v této věkové kategorii téměř nemá Chorvatsko, Itálie, Lucembursko a Irsko (pod 0,1 %). Zatímco ve většině států studuje v této věkové kategorii přes 50 % studujících vysokou školu či jiné formy vysokoškolského vzdělávání (ISCED 5 - 6) v Lucembursku, Itálii,

Irsku, Belgii a Portugalsku, Finsku, Španělsku a Nizozemí jsou více zastoupeny mezi studujícími nižší úrovně vzdělání.

2. Studenti vysokých škol

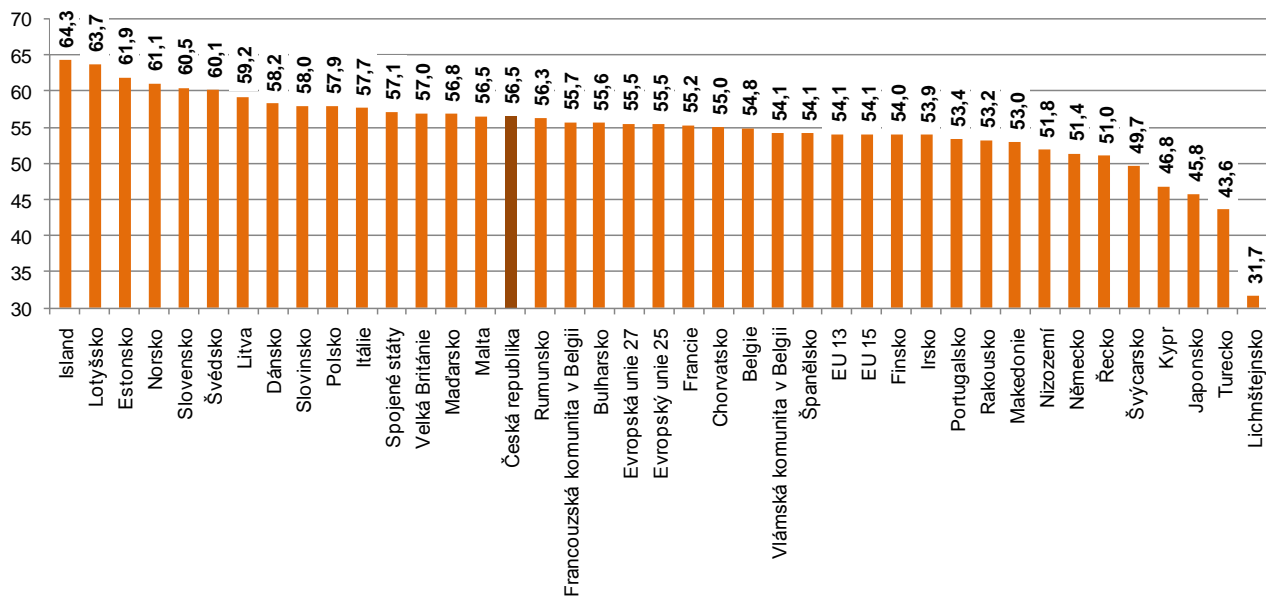
Graf 9:



V roce 2009 studovalo některý typ vysokoškolského studia (ISCED 5-6) v České republice 4,0 % obyvatel. Více vysokoškolských studentů na počet obyvatel má Turecko (4,1 %). Nejvíce vysokoškolských studentů na počet obyvatel v roce 2009 měla Litva, Řecko, Polsko a Slovinsko, Finsko, Lotyšsko, Island, Rumunsko a Estonsko (6,3 - 5,1 % sestupně).

Graf 10:

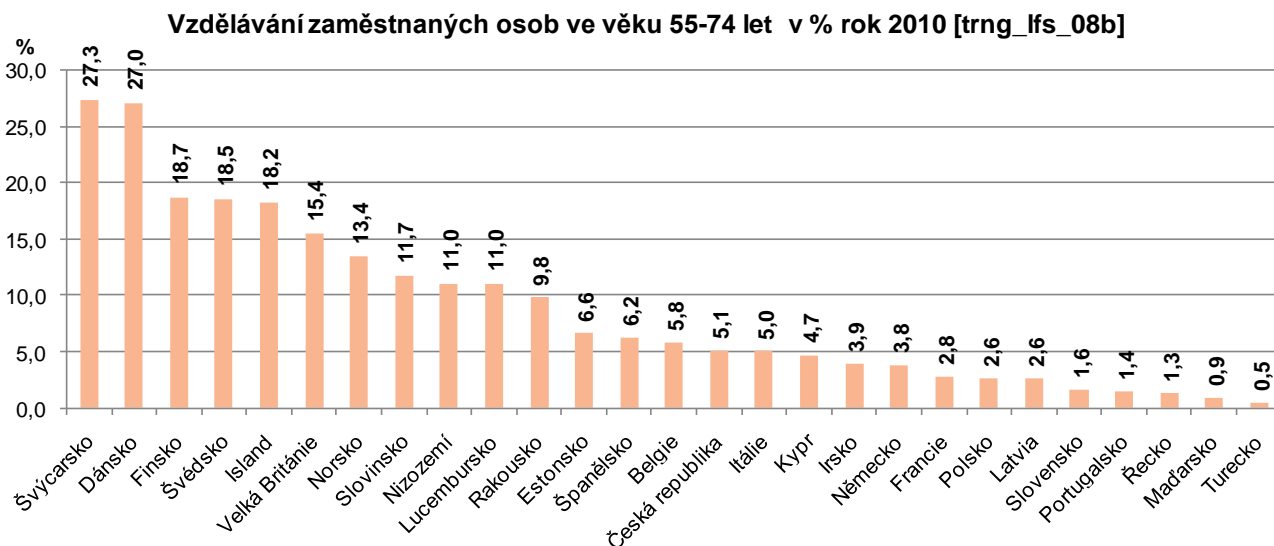
Procentuální zastoupení žen vysokošolaček v populaci vysokoškolských studentů příslušného státu v roce 2009 [educ_enr15]



Mezi vysokoškolskými studenty jsou ve větší míře zastoupeny ženy (rok 2009) ve všech sledovaných státech kromě Lichtenštejnska, Turecka, Japonska, Kypru a Švýcarska. V České republice bylo mezi vysokoškolskými studujícími o 6,5 % více žen než mužů. Na Islandu více o 14,3 %.

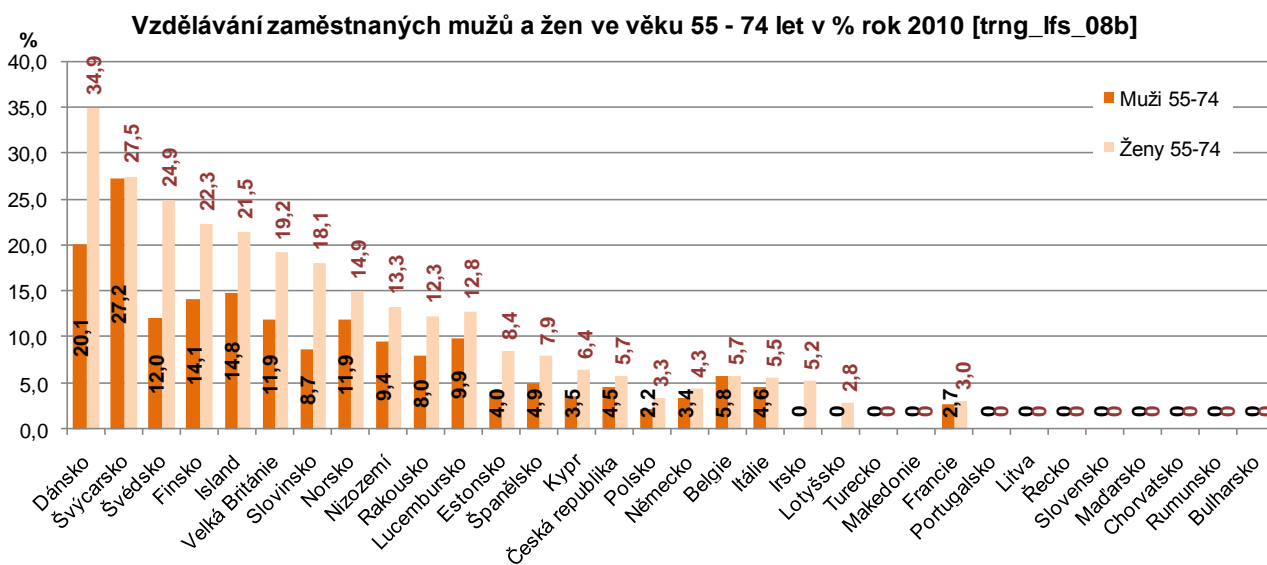
3. Účast zaměstnaných osob ve věkové skupině 55-74 let na vzdělávání a školení

Graf 11:



Podíl osob ve věku 55-74 let, které se vzdělávají, představuje ve Švýcarsku 27,3 %, v Dánsku 27,0 %, ve Finsku 18,7 %, ve Švédsku 18,5 %, na Islandu 18,2 %, a ve Velké Británii 15,4 %. V České republice 5,1 %. Mezi státy, kde vzdělávání zaměstnaných lidí ve věku 55-74 let vůbec či téměř neexistuje, patří Turecko, Maďarsko, Řecko, Portugalsko a Slovensko (méně než 1,7 %).

Graf 12:



Ze zaměstnaných se ve všech státech vzdělávají v mnohem větší míře ženy než muži, pouze ve Švýcarsku a Belgii je jejich počet vyrovnaný. Nejvíce zaměstnaných starších žen ve věku 55-74 let se vzdělává v Dánsku (34,9 %), Švýcarsku (27,5 %), Švédsku (24,9 %), Finsku (22,3 %), Islandu (21,5 %) a Velké Británii (19,2 %). V České republice pouze 5,7 % zaměstnaných starších žen ve věku 55-74 let se vzdělává. Tuto možnost nemají starší muži a ženy (55-74 let) v Bulharsku, Rumunsku, Chorvatsku, Maďarsku, Slovensku, Řecku, Litvě a Portugalsku, Makedonii, Turecku a na Maltě. V těchto zemích není vzdělávání zaměstnané populace ve věku 55-74 let nijak rozšířené.

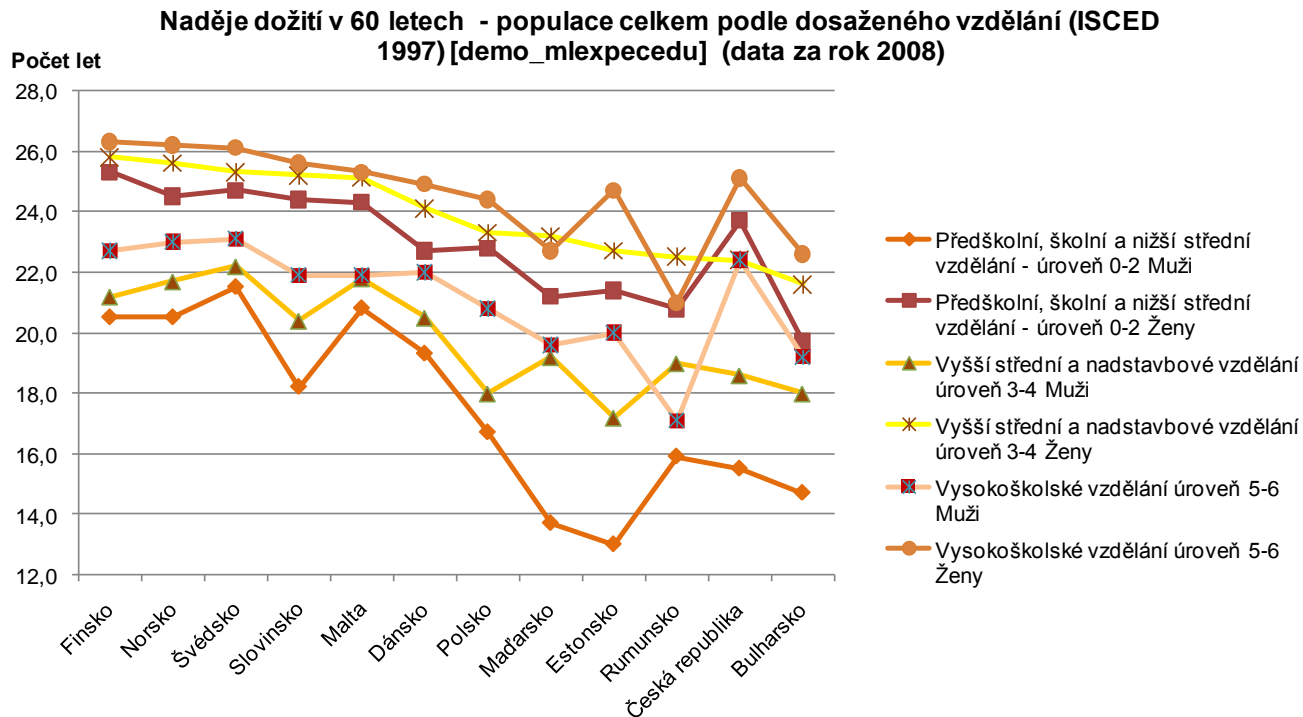
Zaměstnaní lidé ve věku 55-74 let se vzdělávají z oblastí vymezených klasifikací NACE především v oblastech P - Vzdělávání, Q - Zdravotní a sociální péči, O - Veřejné správě a obraně, K - peněžnictví a pojišťovnictví a M - profesních, vědeckých a technických činnostech.

Nepovšimnuty jsou obory B - Těžba a dobývání, D – Výroba a rozvod elektřiny, plynu, tepla a klimatizovaného vzduchu E – Zásobování vodou; činnosti související s odpadními vodami a sanacemi, T - činnosti domácností jako zaměstnavatelů; činnosti domácností produkující blíže neurčené výrobky a služby a služby pro vlastní potřebu.

V České republice se starší lidé vzdělávají nejvíce v oblasti Q a K (Zdravotní a sociální péče - 11,0 % a Peněžnictví a pojišťovnictví - 10,7 %).

4. Naděje dožití podle úrovně vzdělání

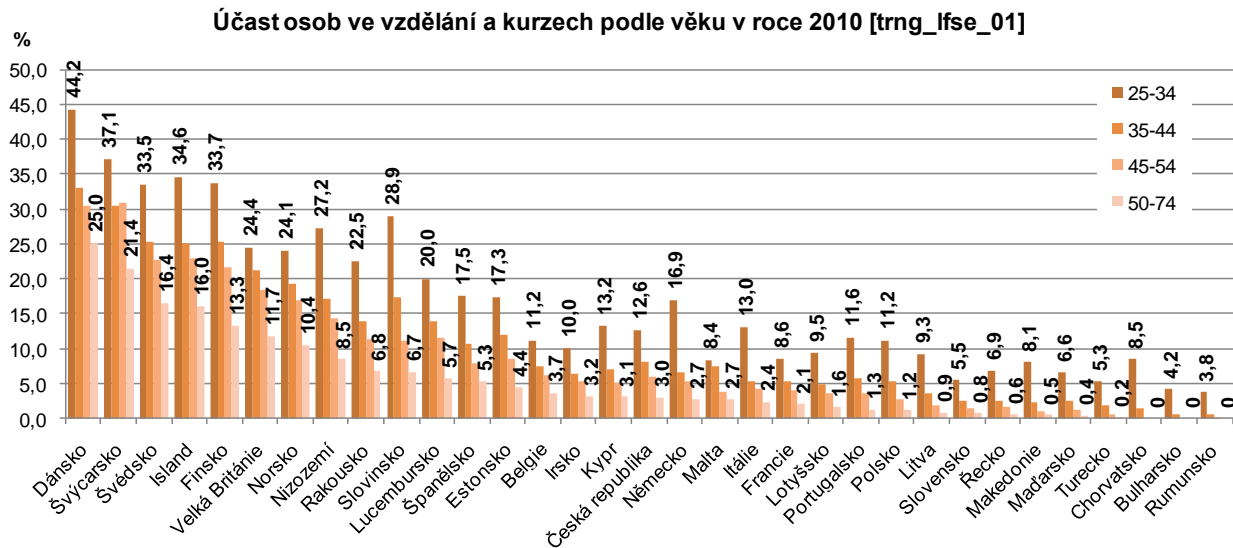
Graf 13:



Naděje dožití ve věku 60 let je nejvyšší u žen s vysokoškolským vzděláním, dále u žen s vyšším středním a nadstavbovým vzděláním a u žen s předškolním, školním a nižším středním vzděláním. Nejnižší naděje dožití mají nejméně vzdělaní muži. Obyvatelé západní Evropy (Finsko, Norsko, Švédsko) mají naděje dožití vyšší, než obyvatelé zemí střední a východní Evropy. Rozdíl v naději dožití vysokoškolsky vzdělaných žen ve Finsku a Estonských mužů s nejnižším vzděláním je 13,3 let.

5. Účast ve vzdělávání a kurzech bez ohledu na zaměstnanecký poměr

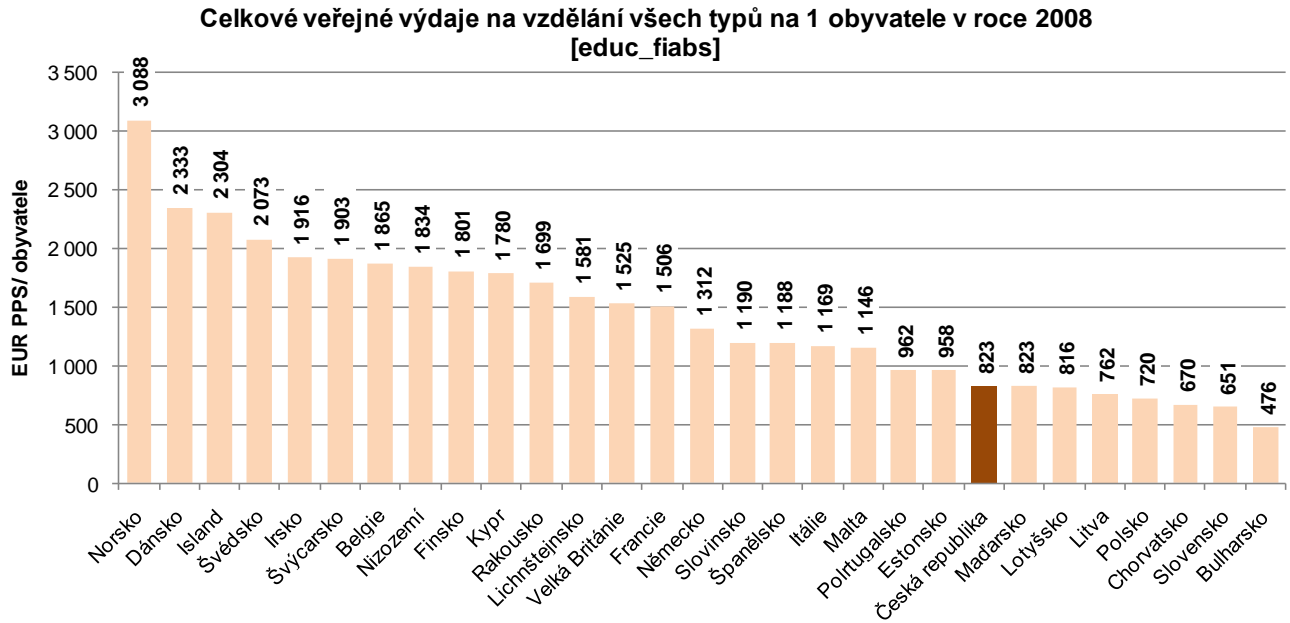
Graf 14:



Nejvíce populace ve věku 50-74 let studuje ve vzdělávacích kurzech v Dánsku a Švýcarsku (25,0 a 21,4 %). Tyto státy věnují pozornost vzdělání svých obyvatel ve všech věkových kategoriích. Nad 10 % 50-74letých studuje ještě ve Švédsku, na Islandu, ve Finsku, ve Velké Británii a v Norsku. V České republice v této věkové kategorii studuje pouze 3,0 % obyvatel. Žádnou aktivitu v tomto směru nevykazuje Rumunsko, Bulharsko a Chorvatsko. Turecko, Maďarsko, Makedonie, Řecko, Slovensko a Litva má studujících obyvatel ve věku 50-74 let od 0,2 % (Turecko) do 0,9 % (Litva).

6. Veřejné výdaje na vzdělání

Graf 15:



Parita kupní síly (PPS), zde vyjádřená v eurech, je porovnatelným údajem, kterým se v tomto případě měří výdaje na vzdělání. Celkové veřejné výdaje na vzdělání všech typů jsou přepočteny na 1 obyvatele. V tomto srovnání vycházejí Norsko, Dánsko, Island a Švédsko jako země, které nejvíce poskytují z veřejných zdrojů na vzdělání obyvatel. Nejméně do školství z veřejných zdrojů přispívá Bulharsko, Slovensko, Chorvatsko a Polsko. Česká republika na vzdělání každého obyvatele přispívá 3,75 krát méně než Norsko.