

NEZISKOVÉ ORGANIZACE

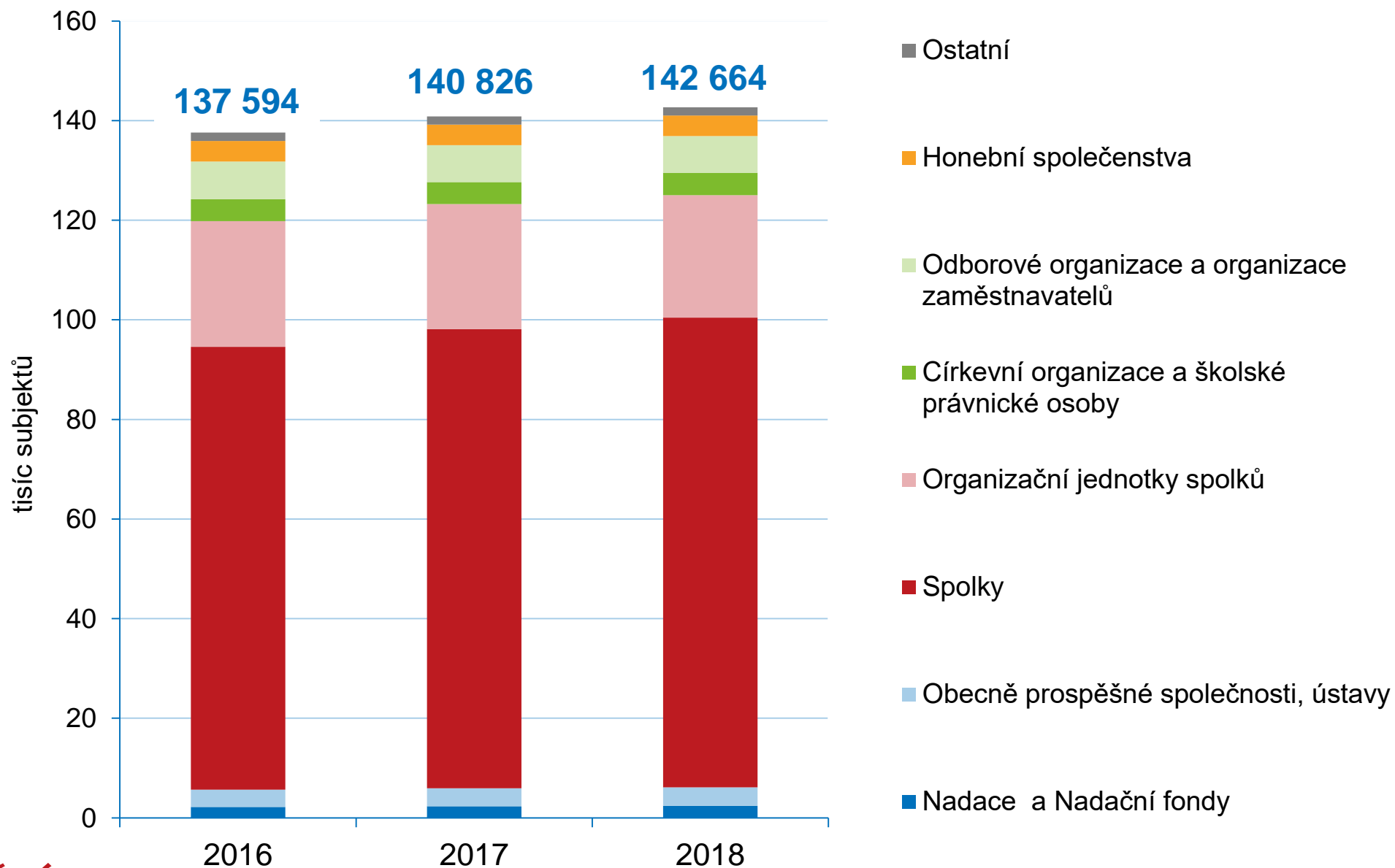
Jitka Fořtová

Tisková konference, 27. října 2020, ČSÚ

Neziskové organizace

- **Netržní neziskové organizace** – poskytují své služby domácnostem (nadace, o.p.s., ústavy, spolky, pobočné spolky, církevní organizace, profesní komory, politické strany a hnutí a další)
- **Tržní neziskové organizace** – poskytují služby podnikatelským subjektům, které je založily a které je formou členských příspěvků převážně financují (komory kromě profesních, o.p.s., spolky, zájmová sdružení právnických osob)
- Veřejné vysoké školy, asociace zdravotních pojišťoven

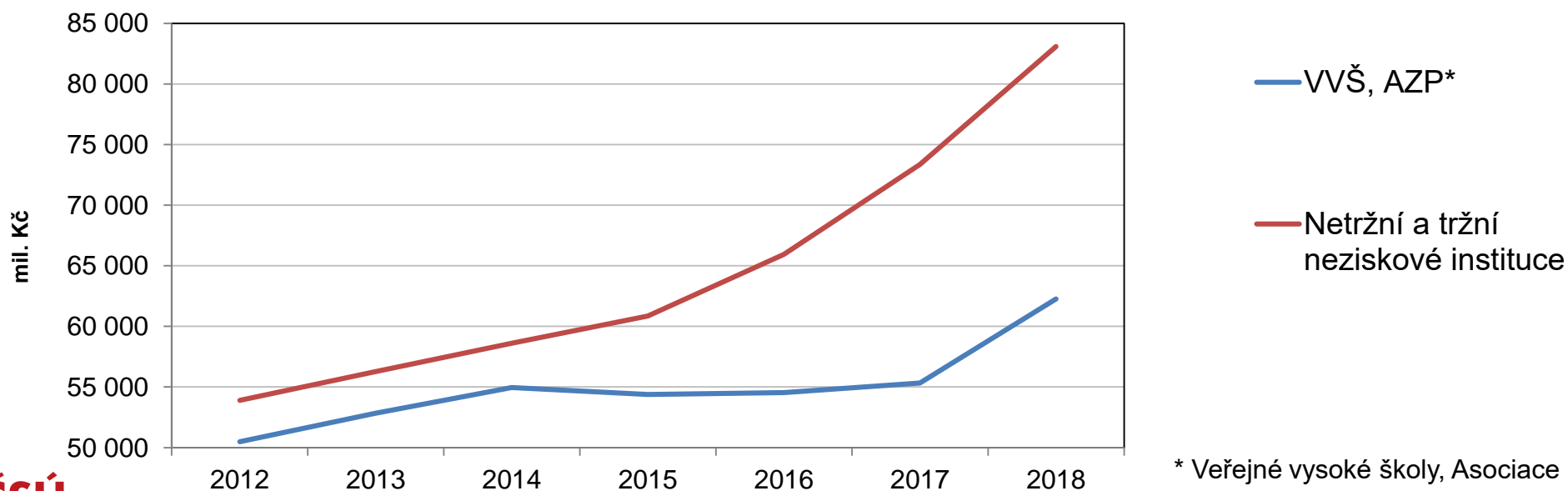
Počet registrovaných neziskových institucí v ČR



Produkce neziskových institucí v roce 2018

Rok 2018	Produkce						Produkce celkem
	tržní		poskytnutá za netržní ceny		poskytnutá bezplatně		
	mil. Kč	%	mil. Kč	%	mil. Kč	%	
Netržní výrobci	8 991	11,5	17 275	22,1	51 986	66,4	78 252
Tržní výrobci	4 836	100,0	0	0,0	0	0,0	4 836
VVŠ, AZP *	22 500	36,1	5 021	8,1	34 744	55,8	62 265

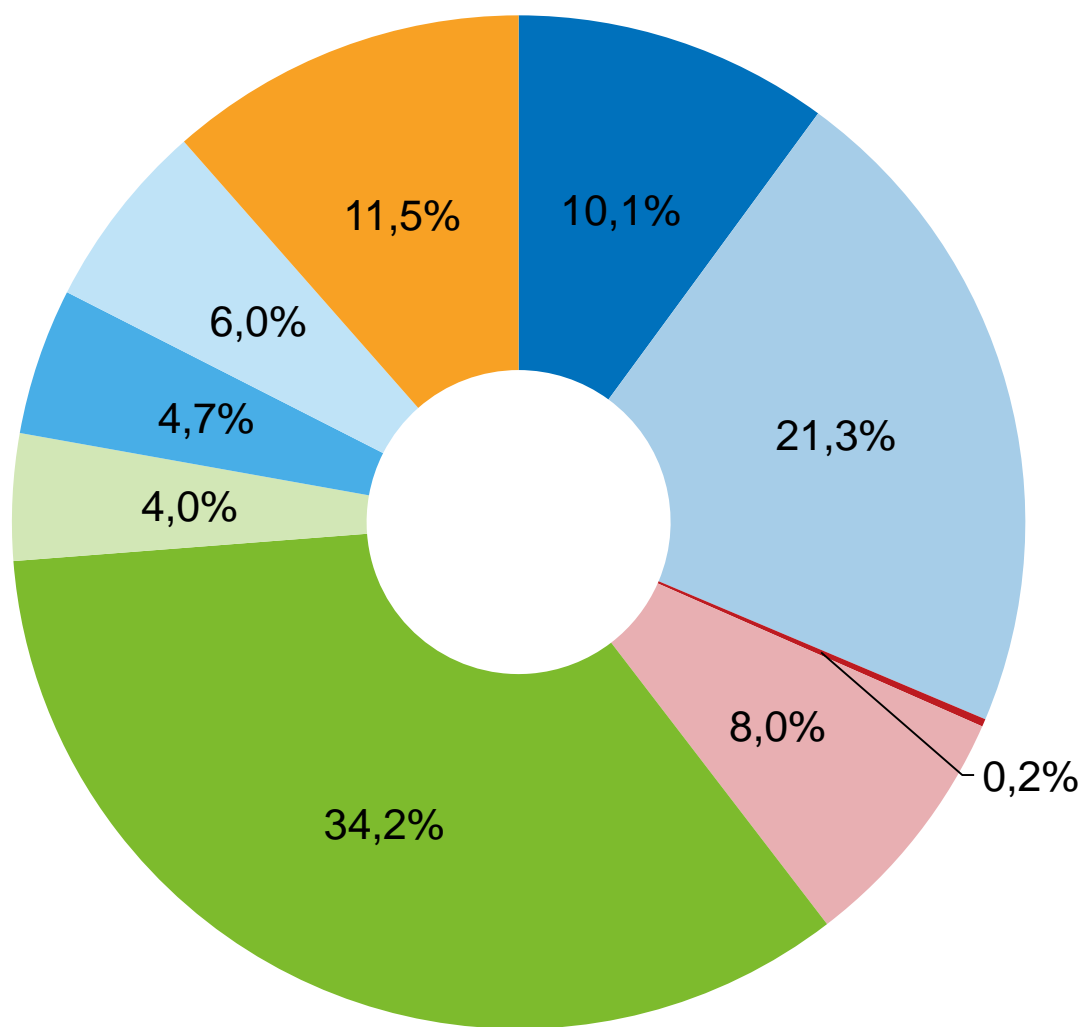
Produkce neziskových institucí



Ekonomické ukazatele za neziskové instituce

Ukazatel	Neziskové instituce celkem	Meziroční změna
Hrubá přidaná hodnota	96 098 mil. Kč	12,0 %
Podíl na tvorbě HDP	1,78%	0,10 p.b.
Počet zaměstnanců FTE	116 991	10,01 %
Podíl na zaměstnanosti ČR	2,20%	0,18 p.b.
Počet dobrovolníků FTE	32 455	2,54 %
Ocenění dobrovolnické práce	9 324 mil. Kč	11,95 %

Zdroje financování Neziskových institucí sloužících domácnostem (2018)



- Příjem za tržní produkci
- Příjem za netržní produkci
- Důchod z vlastnictví
- Transfer od firem - firemní dárcovství
- Transfery z veřejných zdrojů - dotace, půjčky
- Transfery od obyvatelstva - dary
- Transfery od obyvatelstva - členské příspěvky
- Transfery ze zahraničí - dary, dotace EU
- Dobrovolná práce

Dobrovolnická práce

- **Není součástí HDP**
- Šetřeny **odpracované hodiny a počty osob**
- Počet dobrovolníků se publikuje pouze jako **počty úvazků přepočtených na plnou pracovní dobu (FTE)**
- Ocenění mediánem hodinové mzdy (163,9 Kč v roce 2018)
- Šetření probíhá každoročně pro instituce s 10 a více zaměstnanci, jednou za 5 let je šetřena určitá skupina jednotek s 0-9 zaměstnanci podle právní formy
- Za nešetřené jednotky je proveden **dopočet**

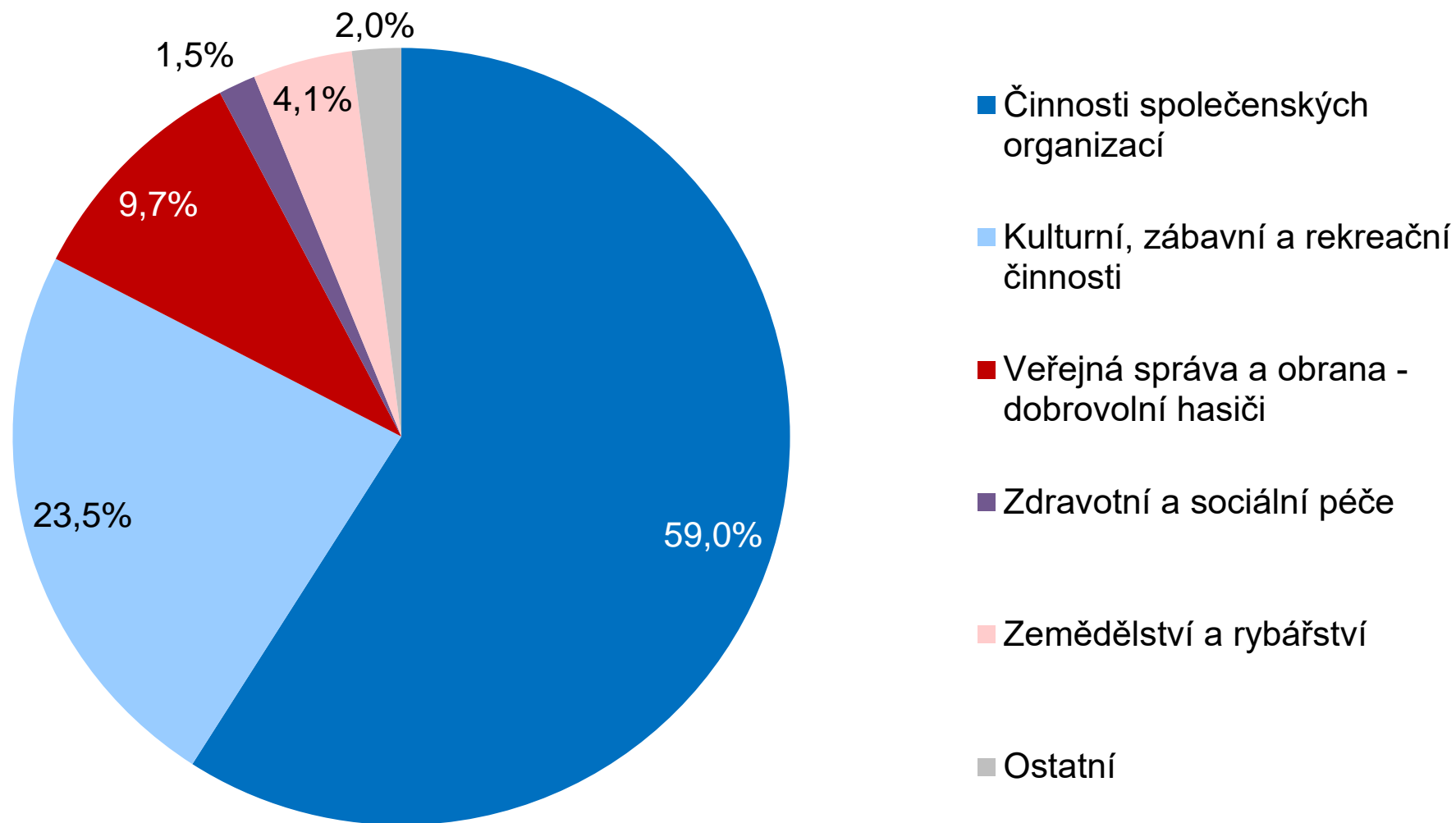
Vývoj počtu pracovníků v neziskových institucích

Rok	Počet zaměstnanců v neziskových institucích	Počet dobrovolníků (FTE)
2014	106 179	27 661
2015	104 176	29 184
2016	103 298	30 620
2017	106 347	31 324
2018	116 991	32 455

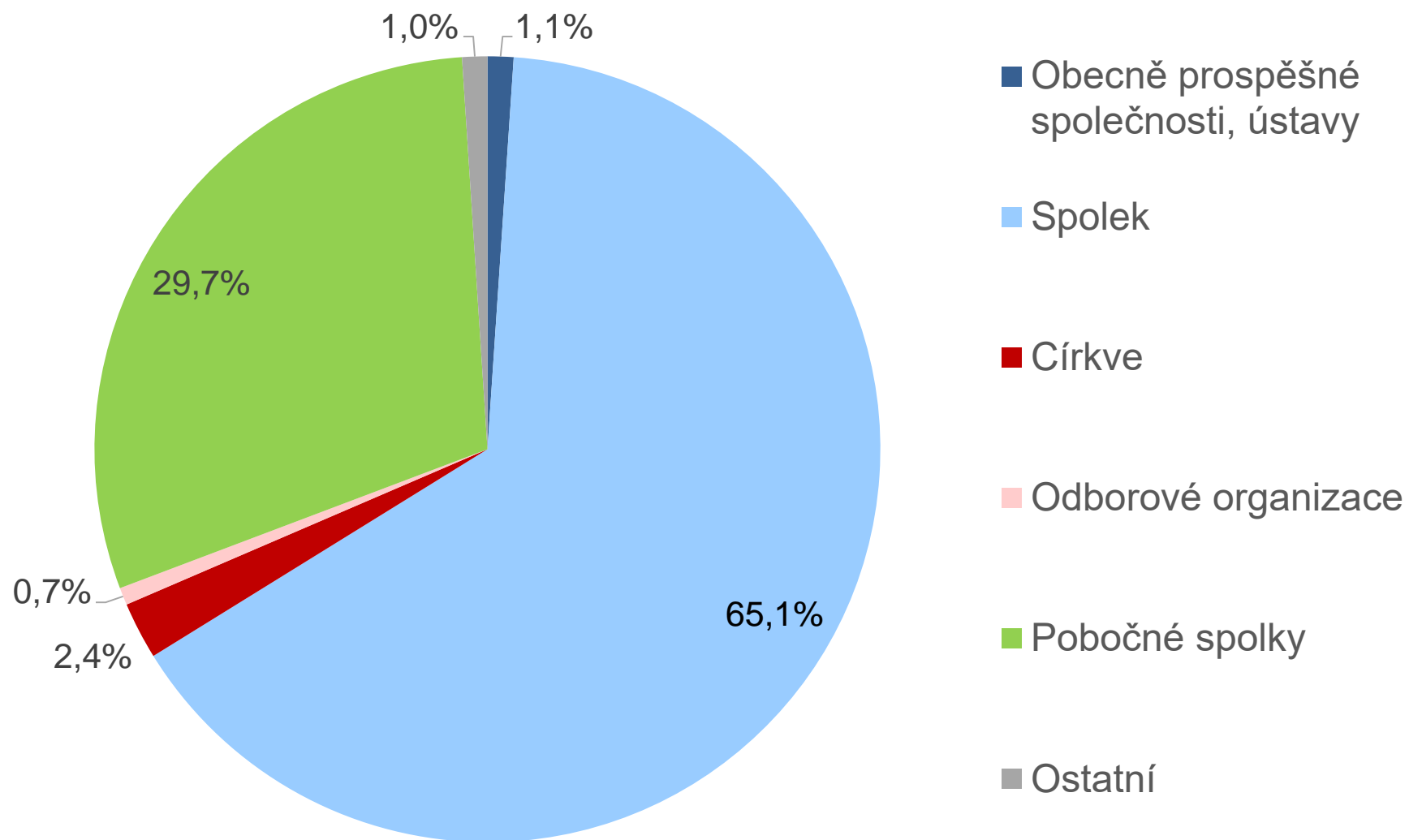
Dobrovolnická práce

Rok	Počet odpracovaných hodin dobrovolníky (tis.)	Ocenění dobrovolnické práce (mil. Kč)
2013	47 523	6 007
2014	49 594	6 309
2015	51 975	6 865
2016	54 570	7 581
2017	55 447	8 329
2018	56 866	9 324

Dobrovolníci podle odvětví (2018)

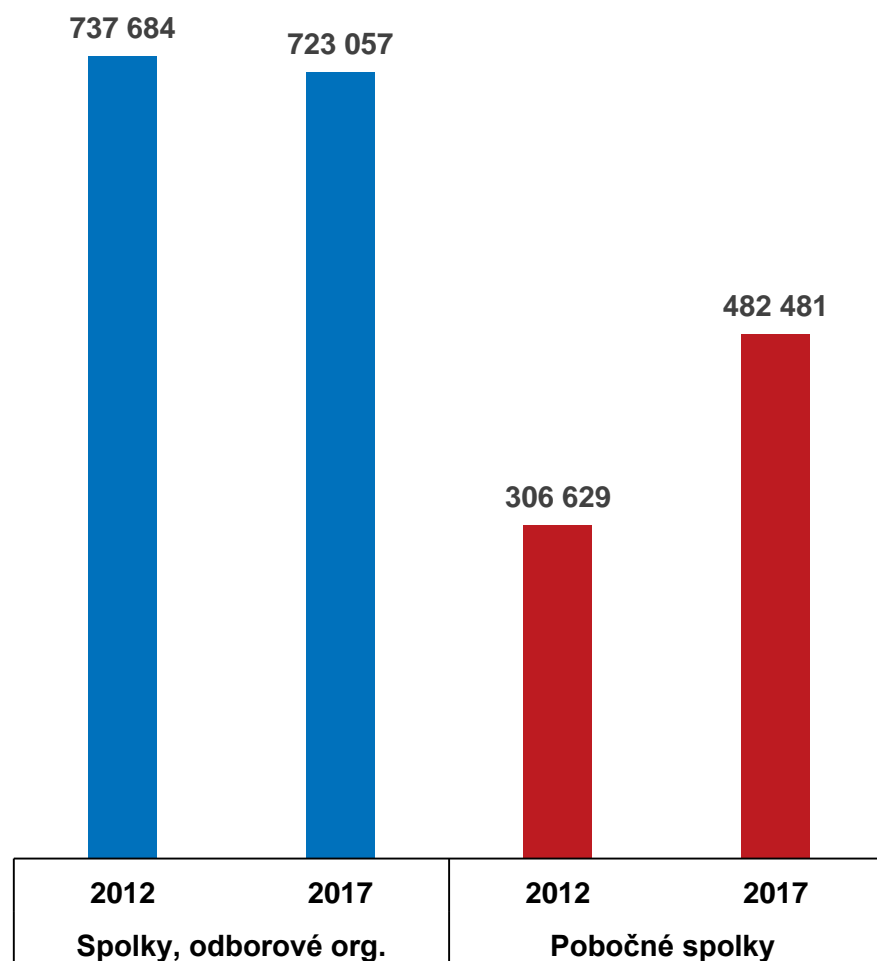


Dobrovolníci podle právních forem (2018)

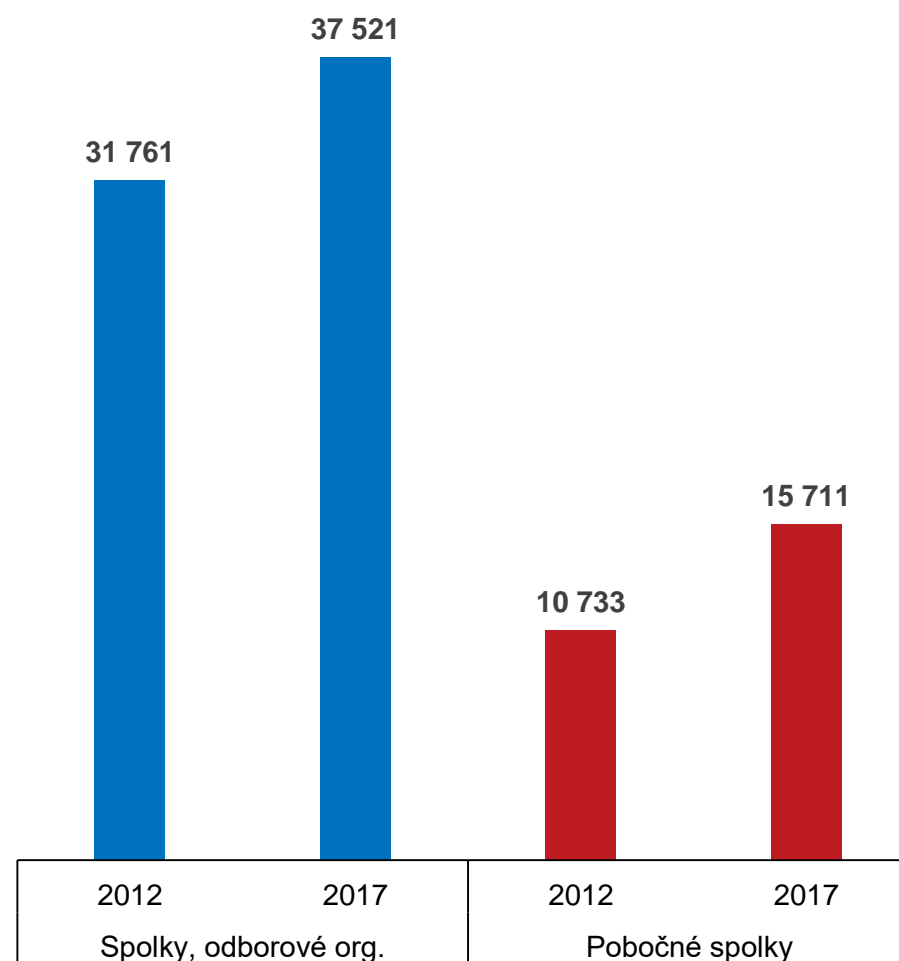


Počty dobrovolníků a odpracovaných hodin 2012 a 2017 – spolky a pobočné spolky

Počet dobrovolníků

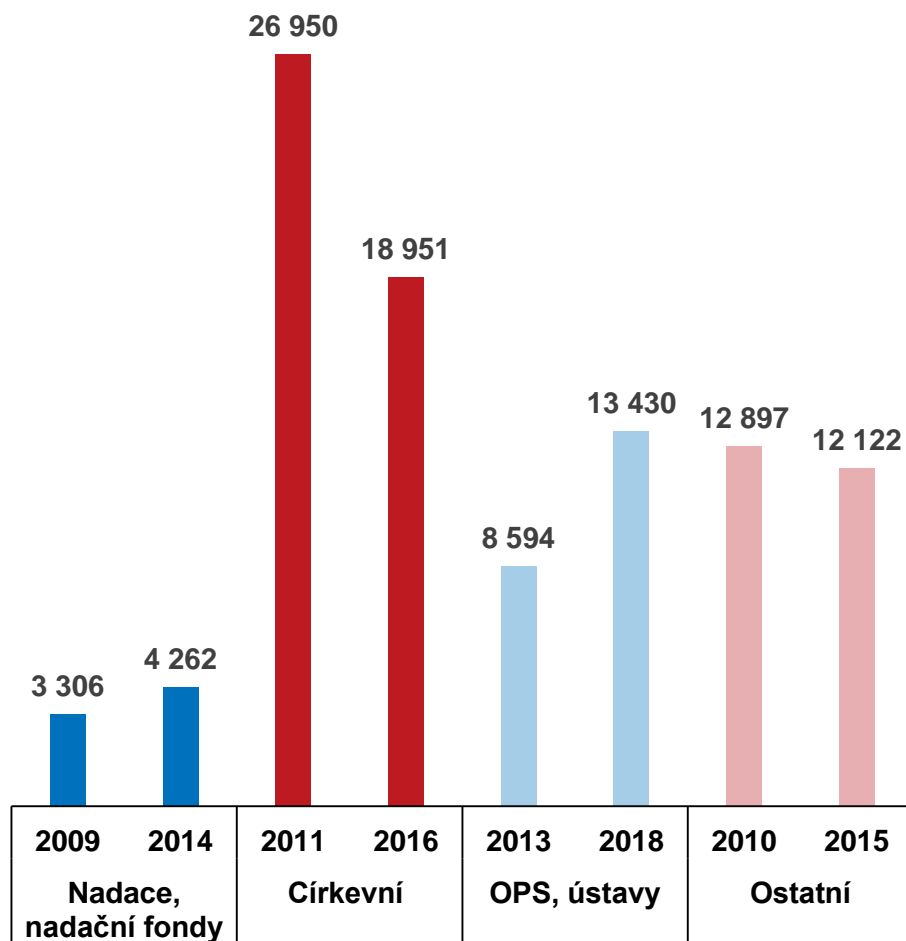


Odpracovaný čas (tis. hodin)

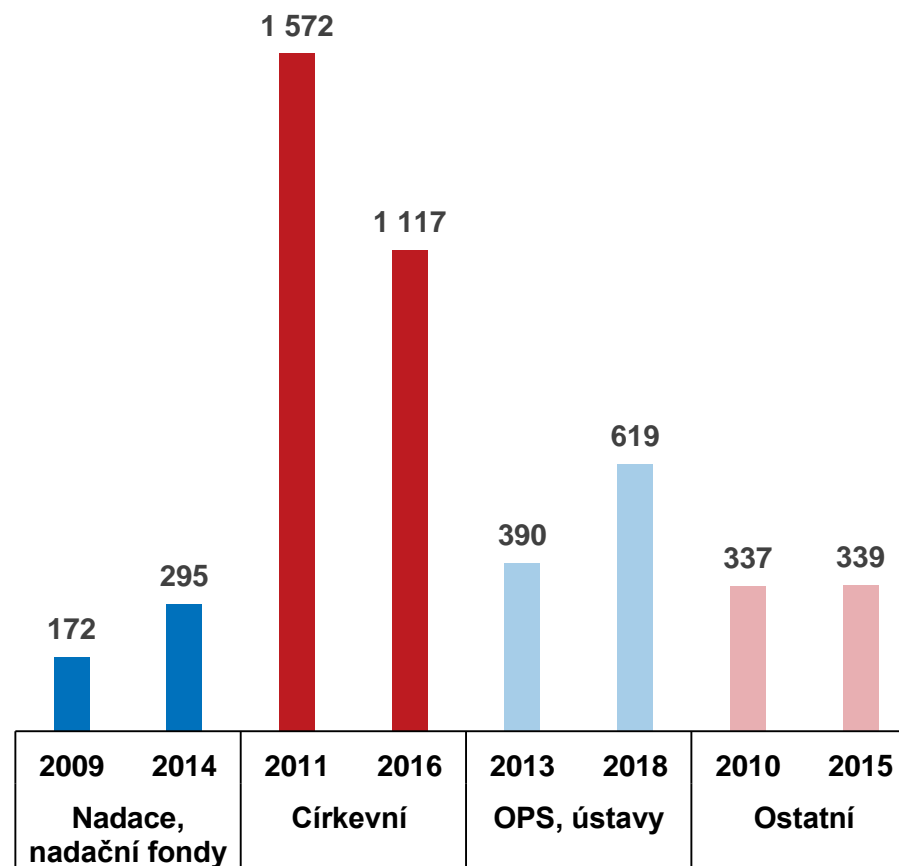


Počty dobrovolníků a odpracovaných hodin 2009 – 2015 (kromě spolků)

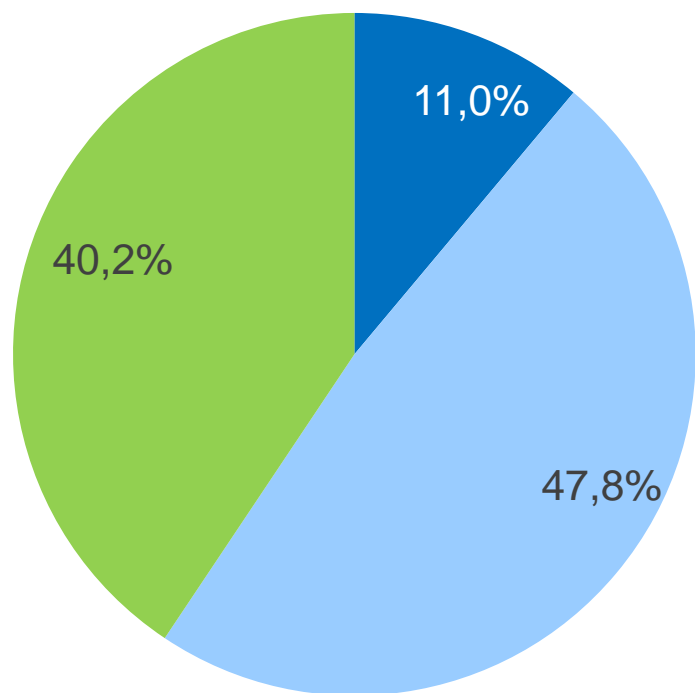
Počet dobrovolníků



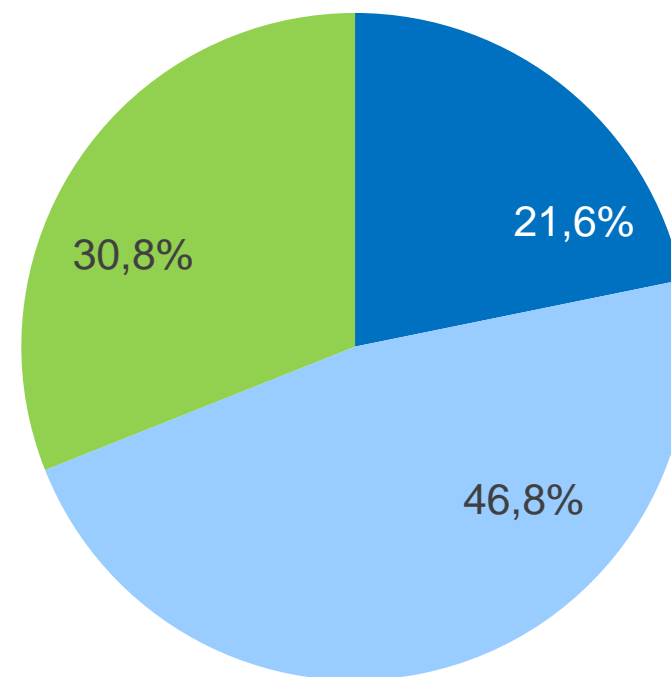
Odpracovaný čas (tis. hodin)



Dobrovolníci podle charakteru vykonané práce (2018)



- jednorázové práce
- nepravidelné práce
- pravidelné práce

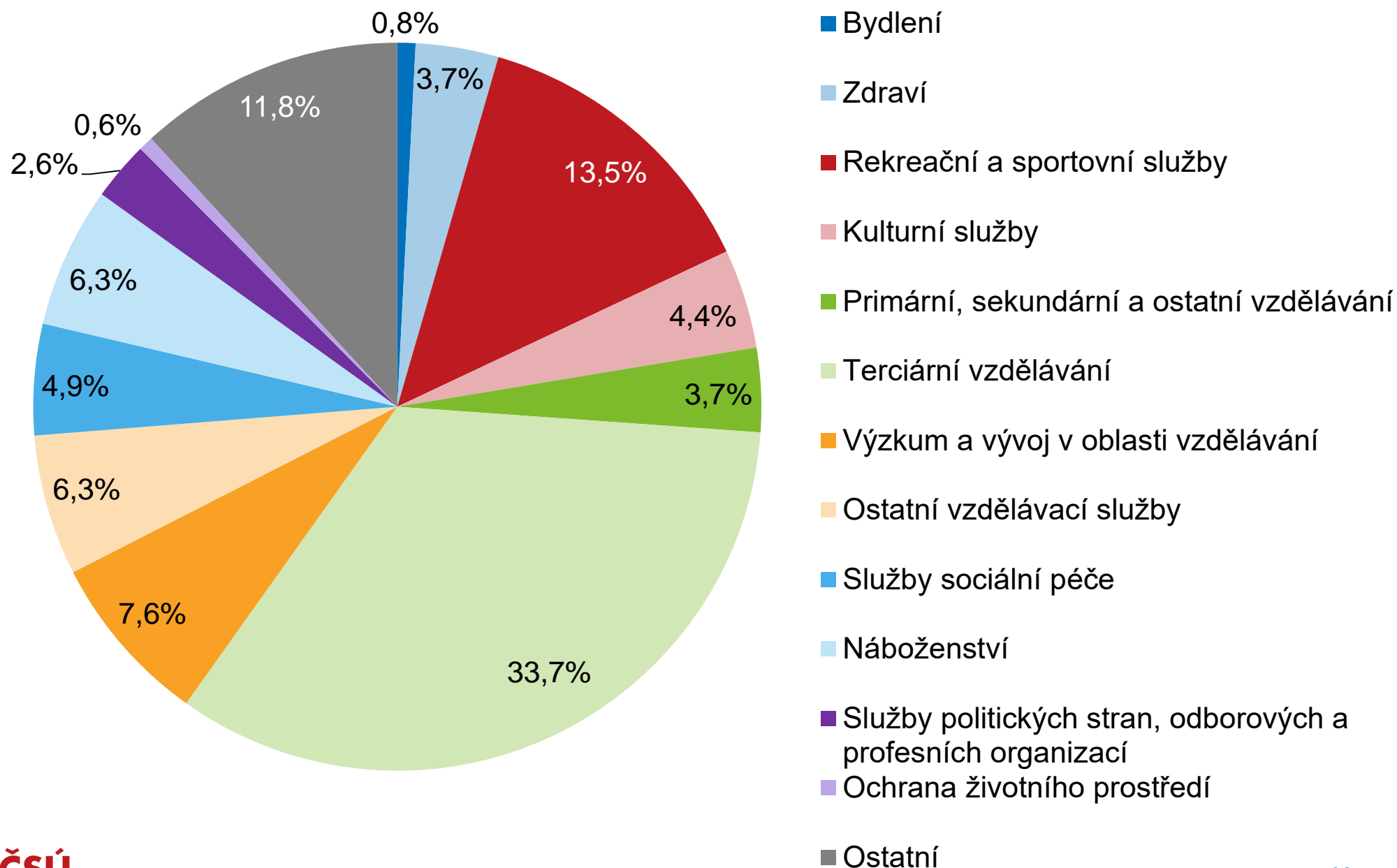


- řídící a odborné duševní práce
- nižší administrativní práce, provozní práce, řemeslné a kvalifikované výrobní práce
- práce při obsluze strojů, pomocné a nekvalifikované práce

Satelitní účet neziskových institucí – Klasifikace CZ-COPNI

- **Klasifikace služeb neziskových institucí sloužících domácnostem podle účelu (CZ-COPNI) od roku 2012**
- Vhodnější a podrobnější odvětvové třídění, víc vypovídající o neziskových institucích – k jakému účelu neziskové instituce vynakládají své prostředky

Produkce neziskových institucí dle CZ-COPNI (2018)



Shrnutí

- ČSÚ dlouhodobě sleduje nejen ekonomické údaje o neziskových institucích, ale i o počtech dobrovolníků
- Data o dobrovolnících jsou pouze ze strany neziskových institucí, chybí údaje za dobrovolníky z pohledu domácností
- Ohodnocení dobrovolnické práce je 9 mld. Kč, není zahrnuto v HDP
- Odkaz na Satelitní účet neziskových institucí:
http://apl.czso.cz/pll/rocenka/rocenka.indexnu_sat