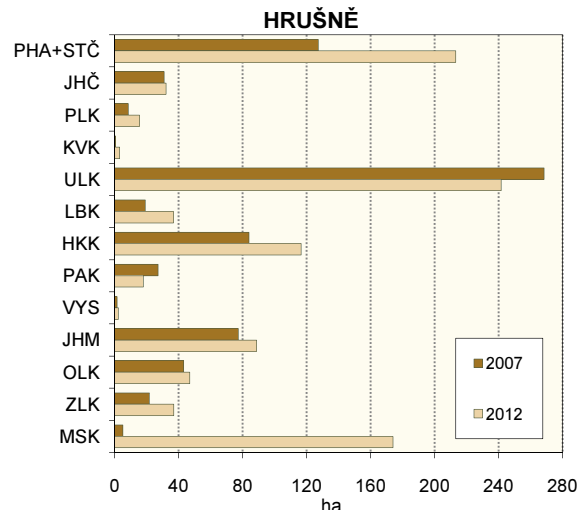
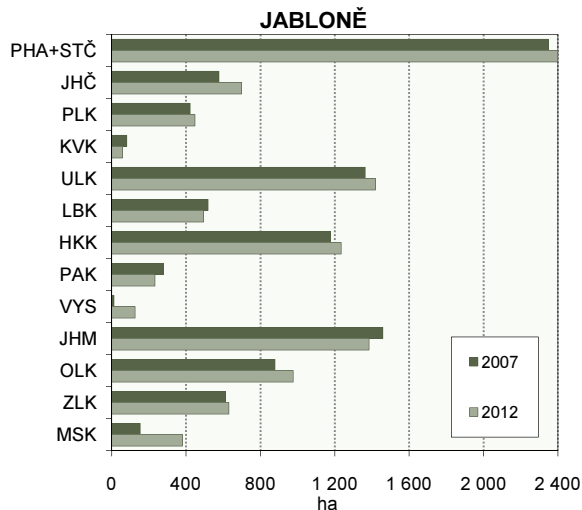
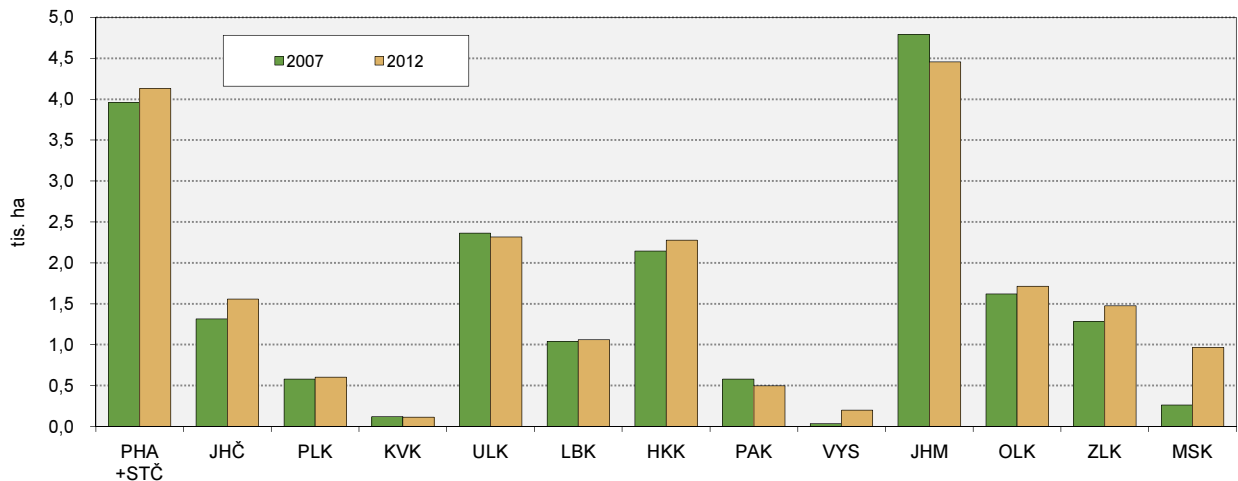


3-10. Plocha ovocných sadů podle krajů v roce 2007 a 2012

ha

	Plocha sadů celkem		v tom					
			jabloně		hrušně		broskvoně	
	2007	2012	2007	2012	2007	2012	2007	2012
Česká republika	20 077,09	21 346,53	9 891,81	10 487,01	714,83	1 025,96	1 148,15	761,38
kraj:								
Hl. m. Praha a Středočeský	3 958,83	4 129,35	2 349,51	2 399,16	127,44	213,22	158,10	118,02
Jihočeský	1 313,23	1 556,55	577,29	699,66	30,90	32,09	0,69	0,41
Plzeňský	575,84	600,48	423,29	448,50	8,46	15,64	0,74	0,60
Karlovarský	119,04	113,57	82,06	58,66	0,56	3,05	-	-
Ústecký	2 362,32	2 313,80	1 364,48	1 419,77	268,35	241,61	35,45	35,22
Liberecký	1 037,48	1 057,58	519,45	494,26	19,19	36,74	0,03	0,16
Královéhradecký	2 144,58	2 275,19	1 178,48	1 234,35	83,93	116,52	30,75	30,85
Pardubický	579,21	495,38	278,71	233,12	27,15	18,05	1,95	0,58
Vysočina	32,90	198,50	13,19	125,87	1,45	2,30	0,77	0,77
Jihomoravský	4 790,00	4 454,74	1 459,23	1 385,62	77,34	88,79	877,00	550,53
Olomoucký	1 619,72	1 712,65	878,49	976,52	43,24	47,01	12,88	7,82
Zlínský	1 283,46	1 474,09	613,51	630,34	21,66	36,87	29,54	13,77
Moravskoslezský	260,48	964,65	154,12	381,18	5,16	174,07	0,25	2,65

PLOCHA OVOCNÝCH SADŮ

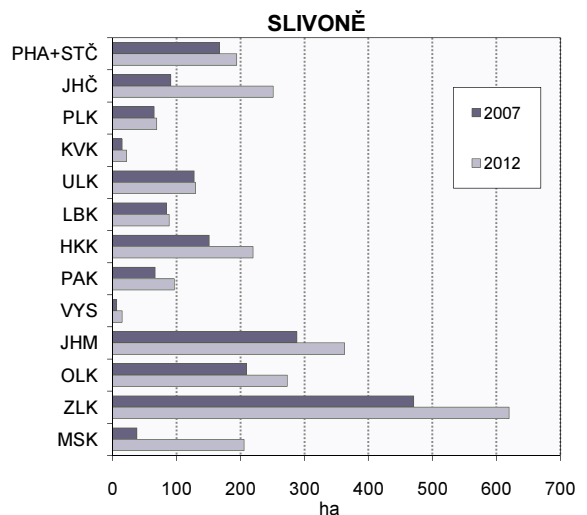
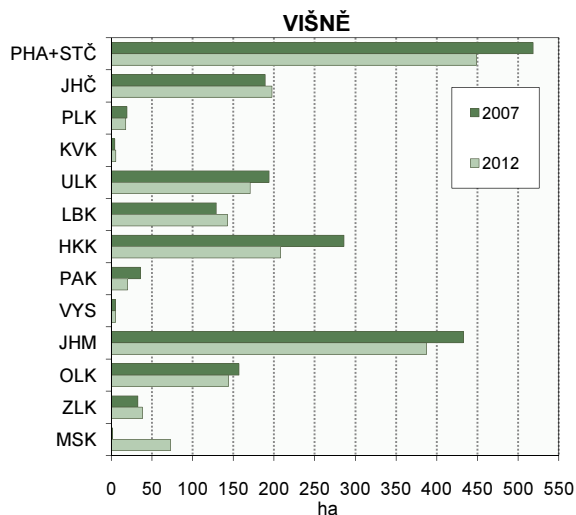
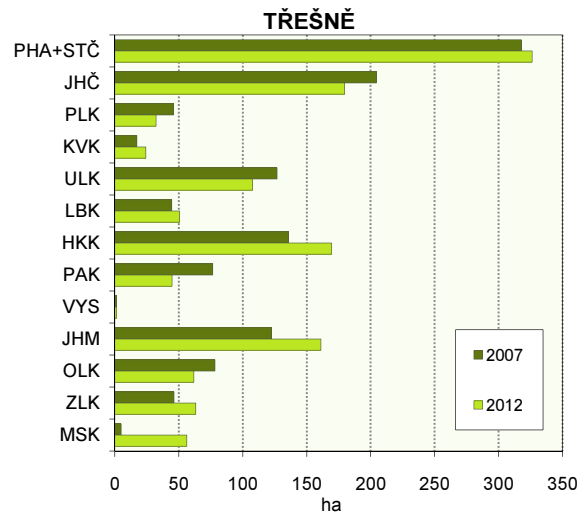
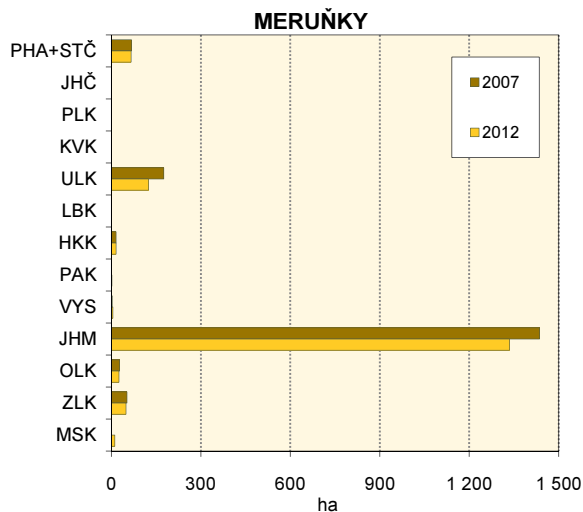


3-10. Plocha ovocných sadů podle krajů v roce 2007 a 2012

1. pokračování

ha

	v tom							
	meruňky		třešně		višně		slivoně	
	2007	2012	2007	2012	2007	2012	2007	2012
Česká republika	1 778,06	1 636,88	1 221,70	1 278,17	2 003,92	1 857,82	1 779,09	2 545,10
kraj:								
Hl. m. Praha a Středočeský	67,45	66,19	317,75	326,24	518,32	448,63	167,08	194,16
Jihočeský	0,48	0,50	204,33	179,68	189,21	197,23	90,70	250,98
Plzeňský	0,22	0,25	45,88	32,23	19,04	17,58	64,83	68,69
Karlovarský	-	-	17,23	24,13	4,15	5,37	14,97	22,05
Ústecký	175,61	124,11	126,70	107,64	193,91	170,70	127,41	129,49
Liberecký	0,00	1,04	44,41	50,45	128,87	142,79	84,33	88,49
Královéhradecký	15,99	16,22	135,76	169,30	286,04	208,06	151,13	219,51
Pardubický	0,29	1,91	76,62	44,69	35,93	19,84	66,38	96,26
Vysočina	3,33	5,08	1,16	1,18	4,91	5,15	6,34	14,59
Jihomoravský	1 435,33	1 334,77	122,22	161,21	432,75	387,56	287,94	362,65
Olomoucký	27,33	25,64	78,24	61,88	156,78	143,99	209,69	272,82
Zlínský	51,95	49,07	46,36	63,27	32,68	38,12	470,51	619,91
Moravskoslezský	0,08	12,10	5,04	56,27	1,33	72,80	37,78	205,50



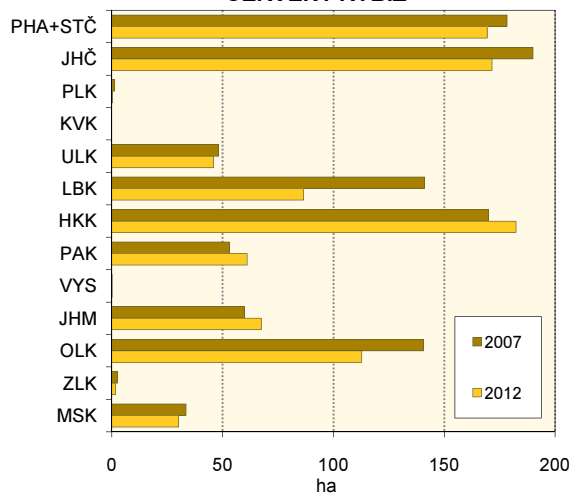
3-10. Plocha ovocných sadů podle krajů v roce 2007 a 2012

2. pokračování

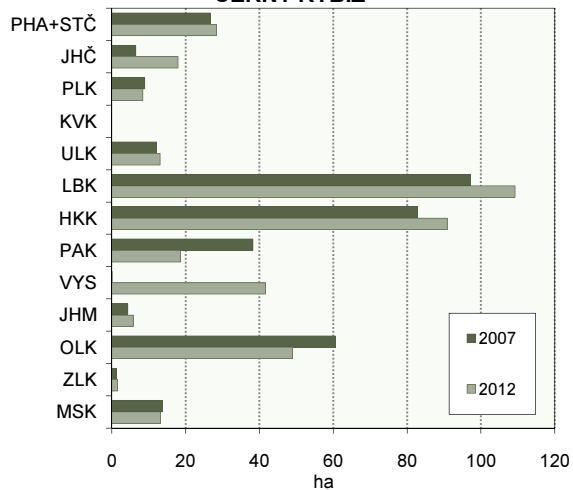
ha

	v tom							
	ořešák vlašský		líška obecná		mandloň		rybíz	
							bílý	
	2007	2012	2007	2012	2007	2012	2007	2012
Česká republika	83,20	225,32	17,36	39,01	0,76	2,29	22,63	7,90
kraj:								
Hl. m. Praha a Středočeský	20,06	32,30	14,38	14,48	i. d.	i. d.	-	.
Jihočeský	2,51	1,00	1,37	0,28	.	-	16,54	2,19
Plzeňský	2,66	8,05	0,14	0,13	-	-	-	.
Karlovarský	0,07	0,17	-	0,14	-	-	-	-
Ústecký	2,98	18,89	.	i. d.	.	-	3,62	i. d.
Liberecký	1,14	45,79	-	0,21	-	i. d.	1,77	1,78
Královéhradecký	2,53	4,29	0,37	0,22	-	-	0,35	.
Pardubický	0,29	0,97	0,12	i. d.	-	-	.	-
Vysočina	1,68	1,57	.	i. d.	-	-	.	-
Jihomoravský	32,14	84,85	-	21,07	0,51	2,22	.	0,07
Olomoucký	2,13	1,96	.	0,05	-	.	0,24	i. d.
Zlínský	12,48	16,73	0,37	0,75	.	.	-	0,21
Moravskoslezský	2,53	8,75	0,56	1,61	-	-	0,06	0,03

ČERVENÝ RYBÍZ



ČERNÝ RYBÍZ



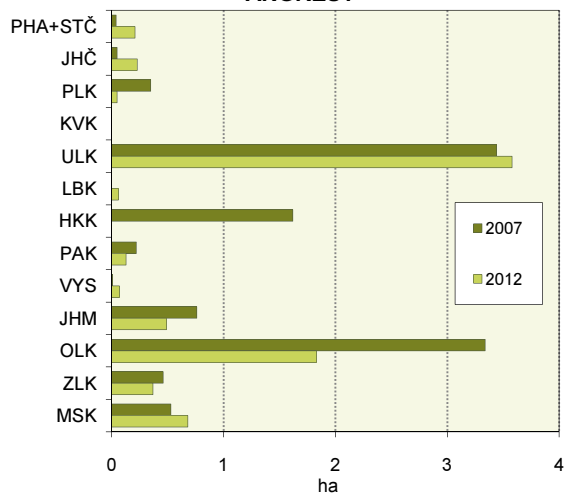
3-10. Plocha ovocných sadů podle krajů v roce 2007 a 2012

dokončení

ha

	v tom									
	rybíz				angrešt		ostružiník		maliník	
	červený		černý		2007	2012	2007	2012	2007	2012
	2007	2012	2007	2012						
Česká republika	1 018,42	929,26	352,55	398,05	10,82	7,70	1,66	3,15	32,13	141,53
kraj:										
HI. m. Praha a Středočeský	178,36	169,38	26,68	28,40	0,04	0,21	i. d.	1,60	12,46	117,32
Jihočeský	190,01	171,53	6,54	17,98	0,05	0,23	-	.	2,60	2,74
Plzeňský	1,19	0,24	8,96	8,48	0,35	0,05	-	i. d.	0,08	0,03
Karlovarský	-	-	-	-	-	-	-	-	-	-
Ústecký	48,16	45,99	12,17	13,16	3,44	3,58	-	-	-	i. d.
Liberecký	141,08	86,52	97,21	109,26	-	0,06	-	i. d.	-	i. d.
Královéhradecký	169,90	182,41	82,75	90,89	1,62	-	.	i. d.	4,91	2,55
Pardubický	53,19	61,11	38,28	18,68	0,22	i. d.	-	-	0,06	-
Vysočina	.	i. d.	.	41,65	.	i. d.	-	-	.	i. d.
Jihomoravský	59,90	67,46	4,34	5,85	0,76	0,49	0,46	0,97	0,06	0,63
Olomoucký	140,58	112,76	60,51	48,89	3,34	1,83	-	0,15	6,25	11,32
Zlínský	2,48	1,63	1,26	1,63	0,46	0,37	-	0,18	0,18	1,22
Moravskoslezský	33,56	30,13	13,84	13,18	0,53	0,68	0,13	0,16	5,51	5,54

ANGREŠT



MALINÍK

