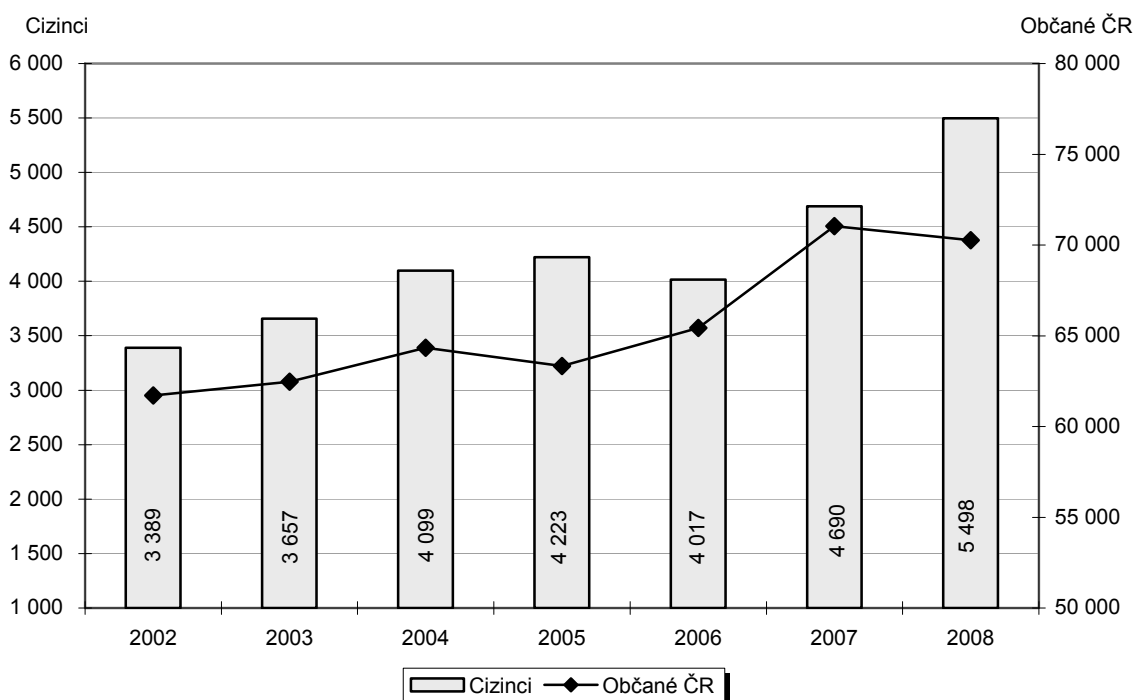


8. Kriminalita cizinců

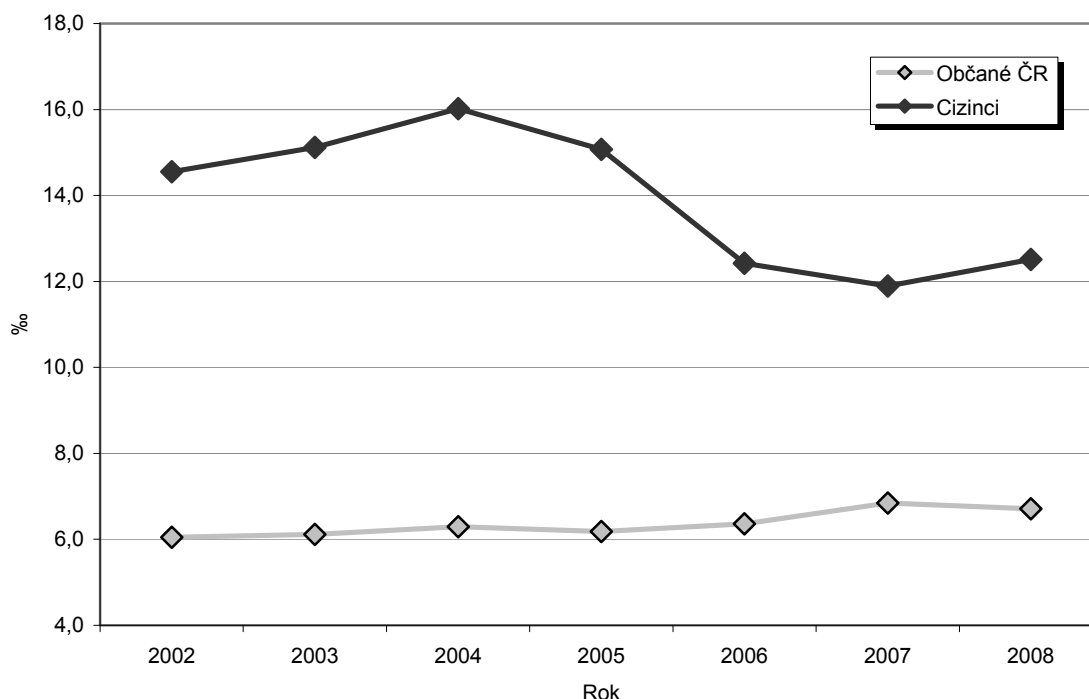
U každé populace se vyskytuje určitá míra kriminality. Ne jinak je tomu také v případě populace cizinců. S ohledem na počet cizinců na území České republiky je jasné, že absolutní počet kriminálních činů cizinců, resp. odsouzených osob, je nižší. Z grafu je patrný lehce kolísavý vývoj těchto absolutních čísel. Mezi lety 2002–2004 docházelo k nárůstu kriminální činnosti, a to jak u cizinců, tak u občanů České republiky. V roce 2005 byla u občanů ČR zaznamenána stagnace, zatímco počet odsouzených cizinců ještě rostl. Rok 2005 se stal počátečním rokem změny ve vývoji počtu odsouzených cizinců a občanů ČR. U občanů ČR byl od roku 2005 znatelný každoroční nárůst počtu odsouzených osob s výjimkou roku 2008, kdy můžeme mluvit o poklesu či stagnaci. U cizinců naopak nastal v roce 2006 pokles a až v roce 2007 začaly počty odsouzených osob růst.

Graf 46: Odsouzené osoby – občané ČR a cizinci
(Pramen: MS ČR)



Následující graf ukazuje odlišnou míru kriminality, resp. odsouzených osob cizinců a občanů České republiky. Po všechny sledované roky byla intenzita kriminality cizinců větší než u občanů ČR. Maxima dosáhla v roce 2004, kdy přesáhla mírně 16 ‰. Od tohoto roku klesala. V posledním roce došlo opět k jejímu mírnému vzestupu. Naproti tomu byla kriminalita občanů České republiky nižší. Největší rozdíl mezi občany České republiky a cizinci byl zaznamenán v roce 2004, kdy dosáhl 9,72 ‰. Zatímco u cizinců je znatelný klesající trend míry jejich kriminální činnosti, je trend u občanů ČR opačný, tedy rostoucí. Nárůst je však z hlediska délky sledovaného období minimální.

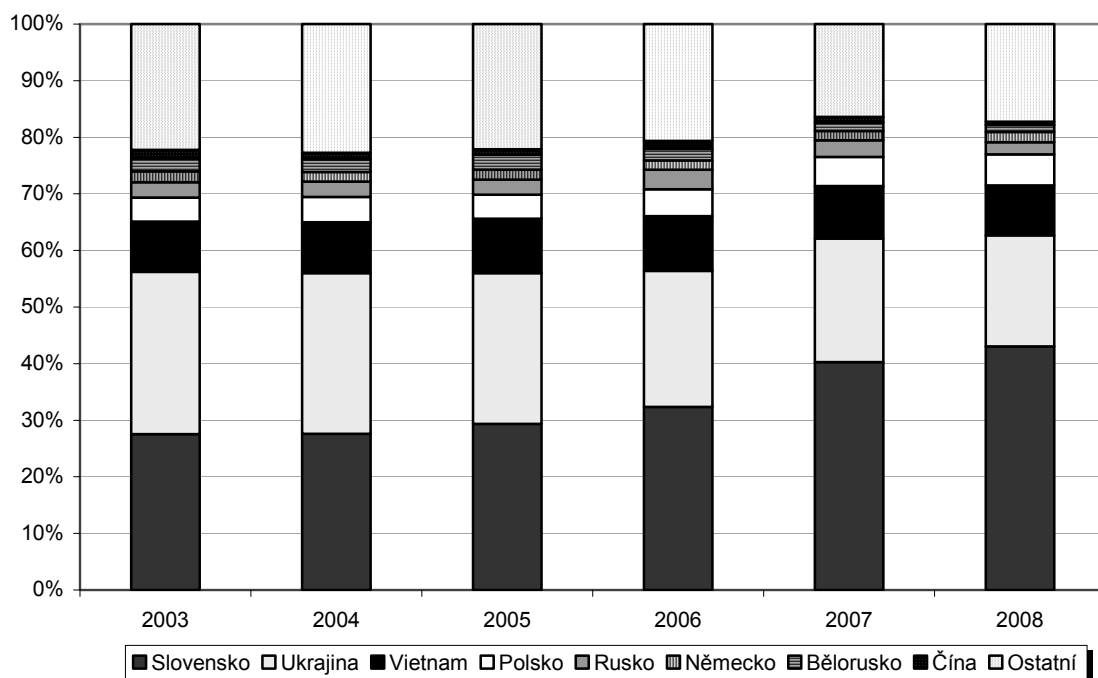
**Graf 47: Míra kriminality osob dané skupiny obyvatel
(Pramen: MS ČR)**



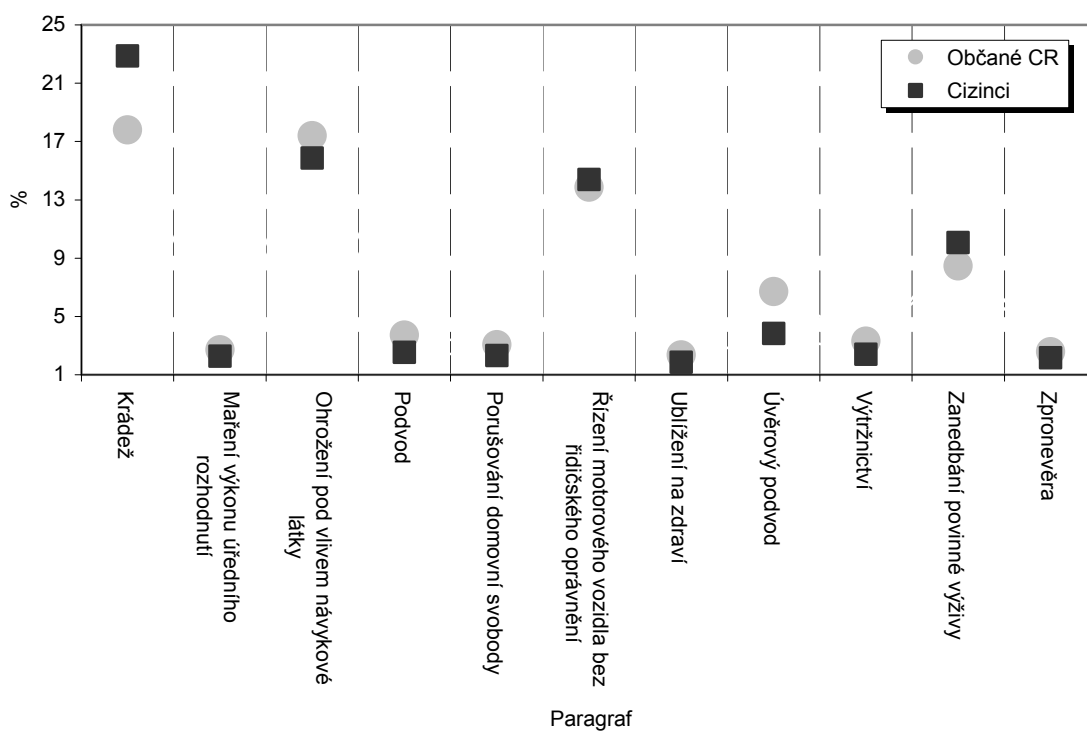
Graf 48 ukazuje strukturu vybraných státních občanství v letech. Nejvíce je zastoupeno státní občanství slovenské, ukrajinské a vietnamské. Ve skupině „Ostatní“ bylo nejvíce zastoupeno státní občanství moldavské, makedonské a v posledních letech také bulharské a rumunské. Podíl tří nejvíce zastoupených státních občanství se mezi jednotlivými lety příliš nezměnil. K nejvýraznější změně došlo pouze u občanů Slovenska, jejichž podíl na celkovém počtu odsouzených osob stále roste.

V grafu 49 jsou znázorněny nejčastější trestné činy podle paragrafů trestního zákona v roce 2008. V grafu jsou trestné činy, jejichž relativní četnost na všech trestných činech dosáhla u obou skupin alespoň 2 % vyjma Ublížení na zdraví v případě cizinců, kde se hodnota pohybovala pod 1,9 %. Největší zastoupení dosáhl u obou skupin trestný čin Krádeže, který v případě občanů České republiky dosáhl hodnoty téměř 18 % a u cizinců přesáhl 22% hranici. V případě občanů České republiky se na takřka stejné úrovni pohyboval ještě trestný čin Ohrožování pod vlivem návykové látky a Řízení motorového vozidla bez řidičského oprávnění. Podíl posledních dvou jmenovaných trestných činů měl shodné hodnoty také v případě cizinců. Podíl ostatních trestných činů byl mnohem nižší a již se neprojevily rozdíly mezi skupinou cizinců a občanů České republiky. Přes 10 % se přehouplo v případě cizinců ještě Zanedbání povinné výživy, v případě občanů ČR se pohybovalo kolem 8 %. Šestiprocentní hranici překročily v případě občanů České republiky Úvěrové podvody. Co se týká trestných činů, které v grafu nejsou zobrazeny, ale jejich podíl přesáhl 1 %, jedná se především o Loupež, Ublížení na zdraví a Nedovolenou výrobu a držení omamných a psychotropních látek a jedů.

**Graf 48: Struktura odsouzených osob podle vybraných státních občanství
(Pramen: MS ČR)**



**Graf 49: Struktura odsouzených osob podle vybraných paragrafů trestního zákona v roce 2008
(Pramen: MS ČR)**



Závěr:

Podle dostupných datových údajů je kriminalita cizinců po celé časové období vyšší než kriminalita občanů České republiky. Struktura vybraných trestných činů podle paragrafů se mezi těmito dvěma skupinami obyvatel příliš neliší. U obou je maximálně zastoupena Krádež. Struktura odsouzených osob podle vybraných státních občanství odpovídá do jisté míry počtu cizinců těchto státních občanství na území České republiky, přičemž největší zastoupení měli po sledované období občané Slovenska a Ukrajiny.