

01 POTRAVINY A NEALKOHOLICKÉ NÁPOJE

01.2 NEALKOHOLICKÉ NÁPOJE

01.2.1. ČAJ, ZRNKOVÁ KÁVA

01.2.2. MINERÁLNÍ VODY

A NEALKOHOLICKÉ NÁPOJE

	Čaj	Zrnková káva
	kg	
1948	.	.
1949	0,04	0,12
1950	0,04	0,23
1951	0,05	0,28
1952	0,05	0,23
1953	0,06	0,17
1954	0,07	0,24
1955	0,07	0,30
1956	0,07	0,36
1957	0,08	0,41
1958	0,08	0,43
1959	0,08	0,48
1960	0,09	0,56
1961	0,10	0,63
1962	0,11	0,69
1963	0,11	0,68
1964	0,11	0,70
1965	0,11	0,74
1966	0,10	0,76
1967	0,09	0,79
1968	0,10	0,87
1969	0,10	0,97
1970	0,11	1,04
1971	0,11	1,08
1972	0,11	1,13
1973	0,12	1,16
1974	0,11	1,25
1975	0,11	1,30
1976	0,11	1,39
1977	0,13	1,38
1978	0,13	1,37
1979	0,13	1,40
1980	0,14	1,50
1981	0,15	1,55
1982	0,16	1,58
1983	0,16	1,66
1984	0,19	1,69
1985	0,18	1,70
1986	0,19	1,76
1987	0,19	1,85
1988	0,21	1,92
1989	0,19	1,94
1990	0,21	1,88
1991	0,20	1,90
1992	0,20	2,20
1993	0,30	2,20
1994	0,20	2,20
1995	0,30	2,30
1996	0,30	2,30
1997	0,30	2,50
1998	0,30	2,50
1999	0,30	2,60

	Minerální vody a nealkoholické nápoje	v tom			
		minerální vody	sodové vody	limonády	ostatní nápoje
		litry			
1948	10,1
1949	10,1
1950	12,8
1951	14,5
1952	15,4
1953	17,1
1954	19,2
1955	21,7
1956	24,5
1957	27,7
1958	27,5
1959	30,9
1960	32,9
1961	37,0
1962	36,1
1963	37,0	9,4	.	.	.
1964	35,0	9,5	4,1	21,4	.
1965	36,0	10,1	.	.	.
1966	35,9
1967	39,0
1968	42,4	11,2	.	.	.
1969	45,4	11,5	.	.	.
1970	50,0	11,1	3,3	21,9	13,7
1971	58,4	11,8	3,6	26,7	16,3
1972	64,2	12,0	3,8	28,1	20,3
1973	69,6	12,8	4,3	31,6	20,9
1974	71,5	12,9	4,3	31,2	23,1
1975	74,7	13,2	3,8	32,8	24,9
1976	101,4	12,4	8,3	27,0	53,7
1977	108,3	11,4	5,2	50,5	41,2
1978	108,2	11,0	5,3	50,0	41,9
1979	110,1	11,4	5,4	49,3	44,0
1980	105,5	11,3	5,7	46,9	41,6
1981	107,7	11,8	6,5	48,1	41,3
1982	101,9	11,2	7,2	52,7	30,8
1983	113,8	12,0	8,0	49,7	44,1
1984	108,7	12,1	8,2	45,6	44,1
1985	94,4	12,5	7,9	40,0	34,0
1986	100,0	12,9	8,7	42,1	36,3
1987	99,2	12,7	8,6	41,1	36,8
1988	104,5	12,7	9,8	44,8	37,2
1989	108,5	14,1	10,9	46,0	37,5
1990	110,1	16,0	11,1	45,5	37,5
1991	108,3	16,1	11,3	45,2	35,7
1992	111,3	16,8	11,5	46,9	36,1
1993	112,1	16,7	11,5	48,2	35,9
1994	118,3	17,6	11,5	52,0	37,2
1995	121,3	18,0	11,7	54,1	37,5
1996	127,0	19,0	12,0	56,0	40,0
1997	147,0	26,0	17,0	63,0	41,0
1998	158,0	35,0	18,0	65,0	40,0
1999	180,0	41,0	22,0	72,0	45,0

01 POTRAVINY A NEALKOHOLICKÉ NÁPOJE

01.2 NEALKOHOLICKÉ NÁPOJE

01.2.1. ČAJ, ZRNKOVÁ KÁVA

01.2.2. MINERÁLNÍ VODY

A NEALKOHOLICKÉ NÁPOJE

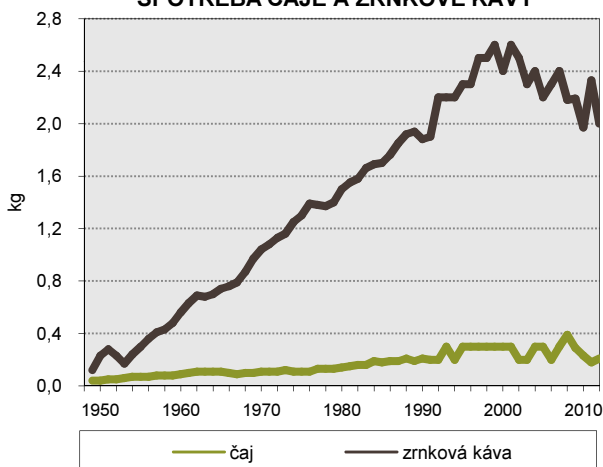
dokončení

	Čaj	Zrnková káva
	kg	
2000	0,30	2,40
2001	0,30	2,60
2002	0,20	2,50
2003	0,20	2,30
2004	0,30	2,40
2005	0,30	2,20
2006	0,20	2,30
2007	0,30	2,40
2008	0,39	2,18
2009	0,29	2,19
2010	0,23	1,97
2011	0,18	2,33
2012	0,21	2,00

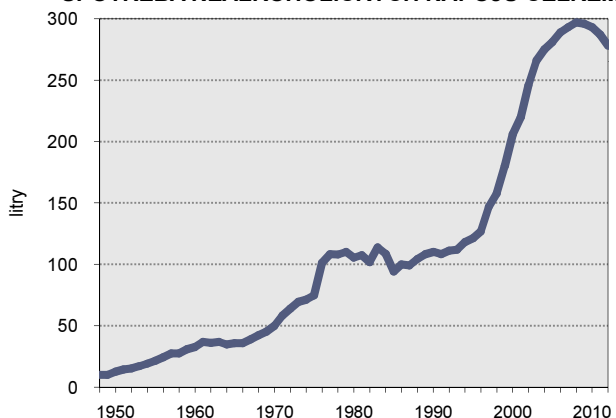
dokončení

	Minerální vody a nealkoholické nápoje	v tom			
		minerální vody	sodové vody	limonády	ostatní nápoje
litry					
2000	206,0	47,0	26,0	80,0	53,0
2001	220,0	50,0	26,0	84,0	60,0
2002	246,0	54,0	30,0	92,0	70,0
2003	266,0	60,0	33,4	98,0	74,6
2004	275,0	63,0	35,0	101,0	76,0
2005	281,0	64,0	35,0	104,0	78,0
2006	289,0	66,0	36,0	107,0	80,0
2007	293,0	67,0	37,0	108,0	81,0
2008	297,0	68,0	37,0	109,0	83,0
2009	296,0	67,0	37,0	109,0	83,0
2010	293,0	66,0	38,0	110,0	79,0
2011	287,0	65,0	38,0	106,0	78,0
2012	278,0	63,0	35,0	104,0	76,0

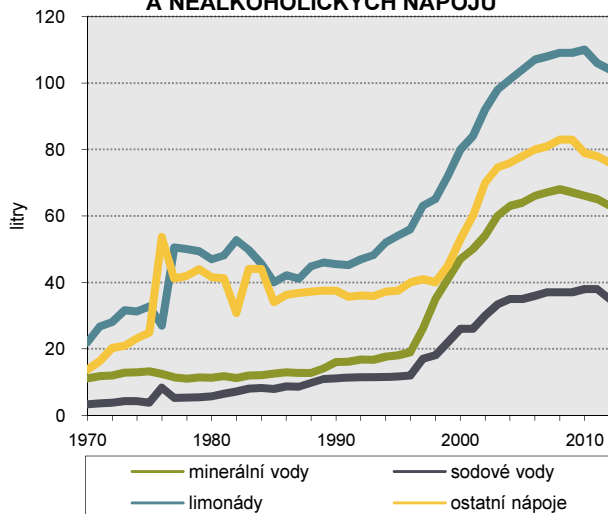
SPOTŘEBA ČAJE A ZRNKOVÉ KÁVY



SPOTŘEBA NEALKOHOLICKÝCH NÁPOJŮ CELKEM



SPOTŘEBA MINERÁLNÍ VODY A NEALKOHOLICKÝCH NÁPOJŮ



STRUKTURA SPOTŘEBY NEALKOHOLICKÝCH NÁPOJŮ

