Český statistický úřad

Jihočeský kraj pohledem statistiky

Eva Krumpová
1. místopředsedkyně ČSÚ

Alena Bendová
ředitelka KS ČSÚ v Českých Budějovicích

24. listopadu 2026, České Budějovice

Krajské správy ČSÚ

Organizační struktura a činnost

- Působí ve všech krajích Česka a v hl. m. Praze
- Existují dva typy krajských správ: tzv. velké a malé

Organizační struktura

- Oddělení terénních zjišťování
- Oddělení informačních služeb
- Velké krajské správy mají navíc oddělení statistického zpracování s celostátní působností pro různé druhy statistik.

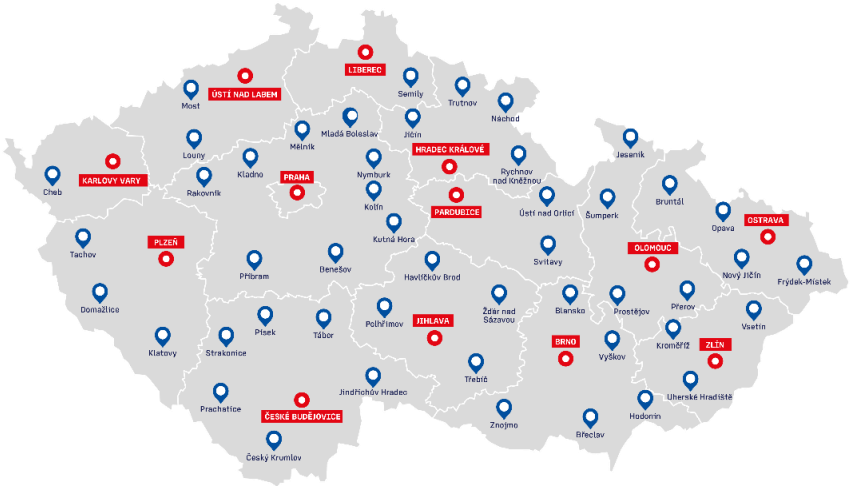

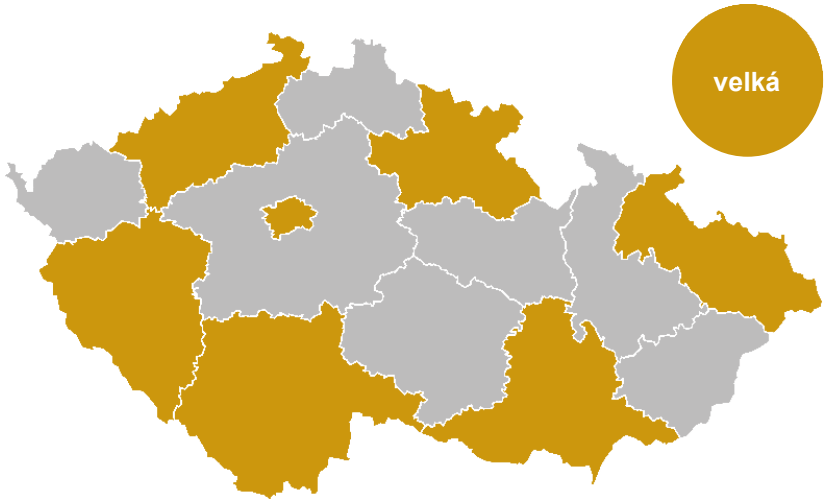

Krajské správy ČSÚ

Nová organizační struktura od 1. ledna 2027

- 7 regionálních správ nahradí 14 krajských správ

- Oddělení Informačních služeb, Registru ekonomických subjektů a Hospodářské správy – budou řízena z ústředí v Praze

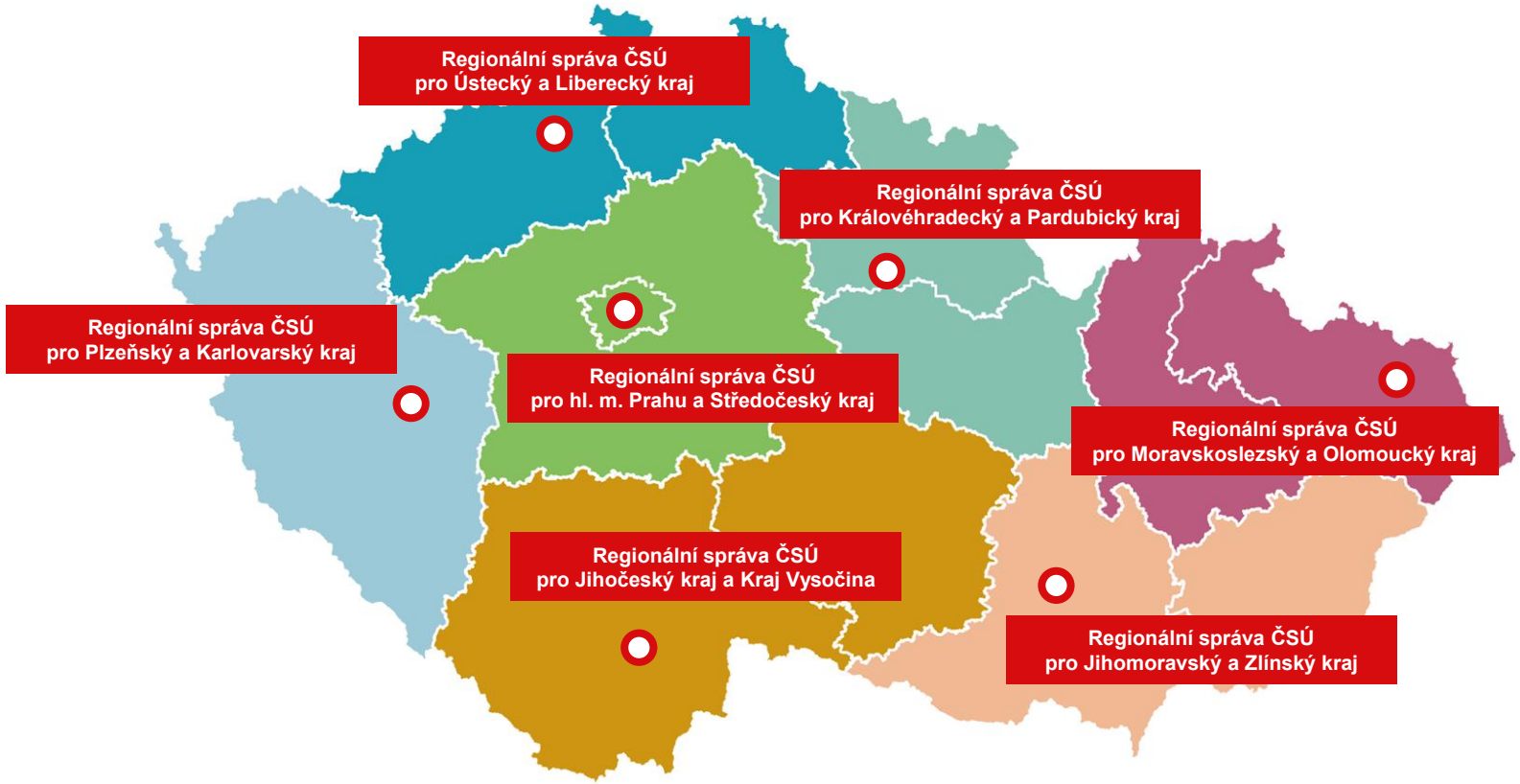

Krajské správy ČSÚ

Oddělení terénních zjišťování

Terénní zjišťování

- Přímé dotazování náhodně vybraných domácností pro pravidelná a mimořádná šetření
- Tazatelská síť: cca 300 systemizovaných míst + externí tazatelé

- **Pravidelná výběrová šetření**
  - Integrované životní podmínky (výběrový soubor 11,3 tisíce domácností):
    Výběrové šetření příjmů a životních podmínek domácností (EU-SILC), statistika rodinných účtů (SRÚ), výběrové šetření o finanční situaci domácností (FSD)
  - Integrovaná šetření v domácnostech (výběrový soubor 33,5 tisíce domácností):
    Výběrové šetření cestovního ruchu (VŠCR), výběrové šetření o využívání informačních a komunikačních technologií v domácnostech a mezi jednotlivci (VŠIT), výběrové šetření pracovních sil (VŠPS)
- **Mimořádná výběrová šetření**
  - Evropské výběrové šetření o zdraví (EHIS), výběrové šetření osob se zdravotním omezení (VŠPO), výběrové šetření o energetické spotřebě v domácnostech (ENERGO), šetření o vzdělávání dospělých (AES)
  - Celoroční zjišťování v oblasti cenové statistiky
- **Šetření v zemědělství**
  - Sběr dat pro zemědělskou statistiku
  - Integrované šetření v zemědělství



Krajské správy ČSÚ

Oddělení statistických zpracování

- ČSÚ v roce 2026 provádí 89 statistických zjišťování (Vyhláška o Programu statistických zjišťování)
- Krajské správy zajišťují zpracování přijatých statistických výkazů
- Sběr dat ve zpracovatelském roce 2026 v nových nástrojích Statistického informačního systému (SIS 5.0). Každoročně rozesláno cca 142 tis. oznámení o zpravodajské povinnosti a 8,5 tis. dodatků
  - aplikace Portál respondenta - zobrazení zpravodajské povinnosti a online vyplňování statistických výkazů

Snižujeme administrativní zátěž a využíváme 139 administrativních zdrojů dat.

Krajské správy ČSÚ

Činnosti Informačních služeb

- Poskytování statistických informací: odpovědi na dotazy, konzultace a poradenská činnost, příprava a zpracování informací podle individuálních požadavků klientů, úřední výpisy
  - v roce 2025 bylo vyřízeno 9 200 rozsáhlejších požadavků a jednoduchých dotazů zákazníků
  - 69 % dotazů vyřídili zaměstnanci informačních služeb v ústředí a 31 % na krajských pracovištích
- Výběry z databází jednotlivých statistik, regionálních databází, volebních statistik, sčítání a dalších prováděných šetření
- Výběry dat z Registru ekonomických subjektů – vyhledání konkrétní firmy podle IČO, názvu, okresu nebo oboru činnosti, v roce 2025 bylo 25,6 % dotazů na ekonomické subjekty
- Mikrodata – pouze pro vědecké účely podle zákona č. 89/1995 Sb., o státní statistické službě, ve znění pozdějších předpisů
- Správa aplikací – internetová prezentace ČSÚ, Veřejná databáze, DataStat a mobilní aplikace ČSÚ
- Katalog produktů ČSÚ – v roce 2025 bylo publikováno 1 129 výstupů (včetně tiskových zpráv)
- Dohody o vzájemné spolupráci mezi ČSÚ a vysokými školami v regionech a přeshraniční spolupráce

Krajské správy ČSÚ

Oddělení informačních služeb

Uživatelé statistických dat

Krajské, městské a obecní úřady, poradní sbory při úřadech práce, regionální rozvojové agentury, regionální firmy a sdružení, studenti, občané a regionální média

Informační produkty

- Čtvrtletní krajské statistické bulletiny
- Krajské statistické ročenky
- Základní tendence demografického, sociálního a ekonomického vývoje – analytické zhodnocení vybraných charakteristik vývoje kraje
- Komentáře k Rychlým informacím ČSÚ v regionálním pohledu (mzdy, nezaměstnanost, obyvatelstvo, stavebnictví, průmysl, zemědělství…)
- Volební statistiky a výsledky sčítání lidu, domů a bytů

Česko v roce 2025

Demografický, sociální a ekonomický vývoj

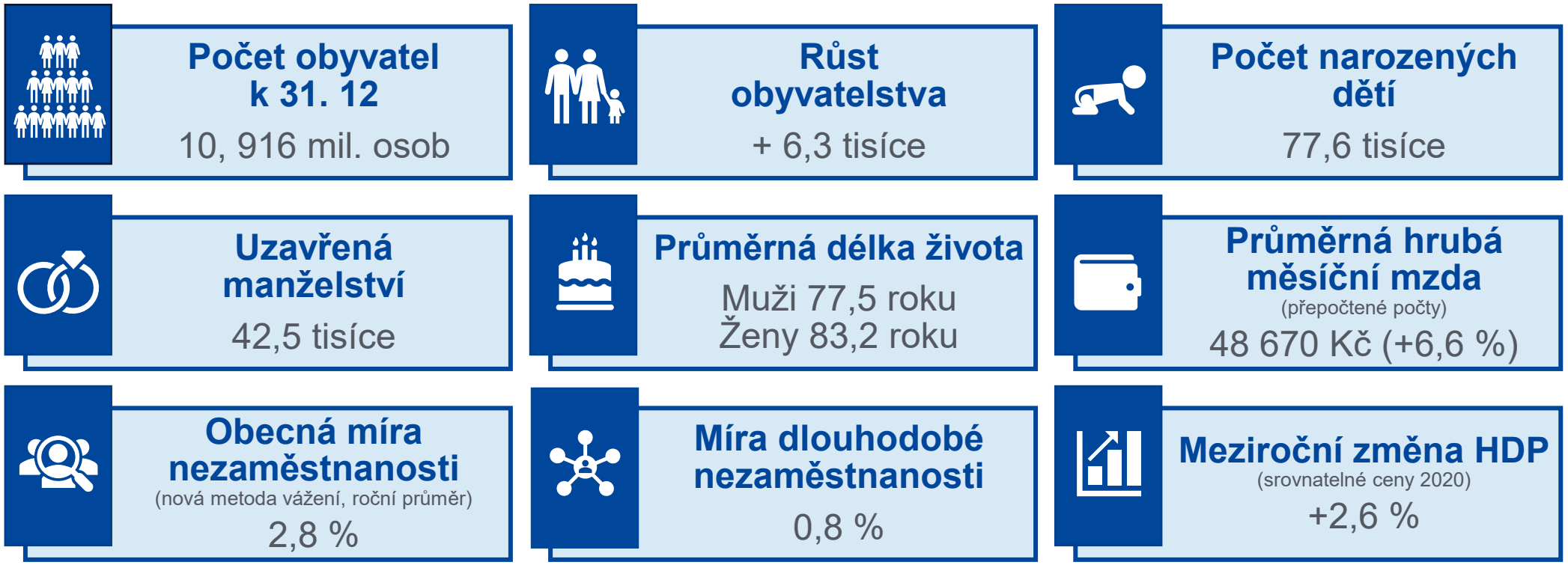

01 Demografický vývoj Jihočeského kraje

Sídelní struktura Jihočeského kraje a Česka bez Prahy k 31. 12. 2025



Počet a pohyb obyvatel v Jihočeském kraji

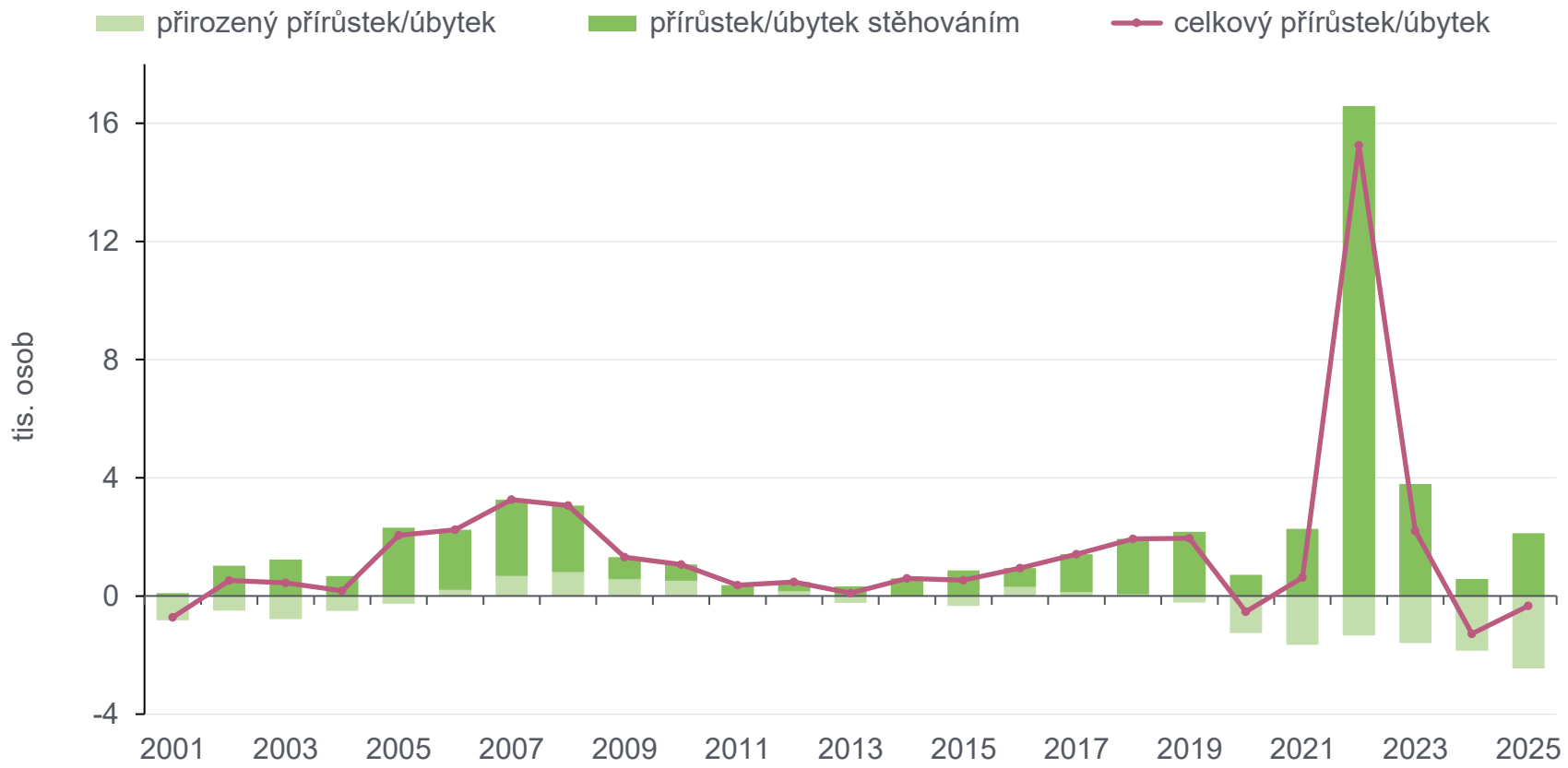

2001

624 568

2025

652 896

Živě narození v kraji

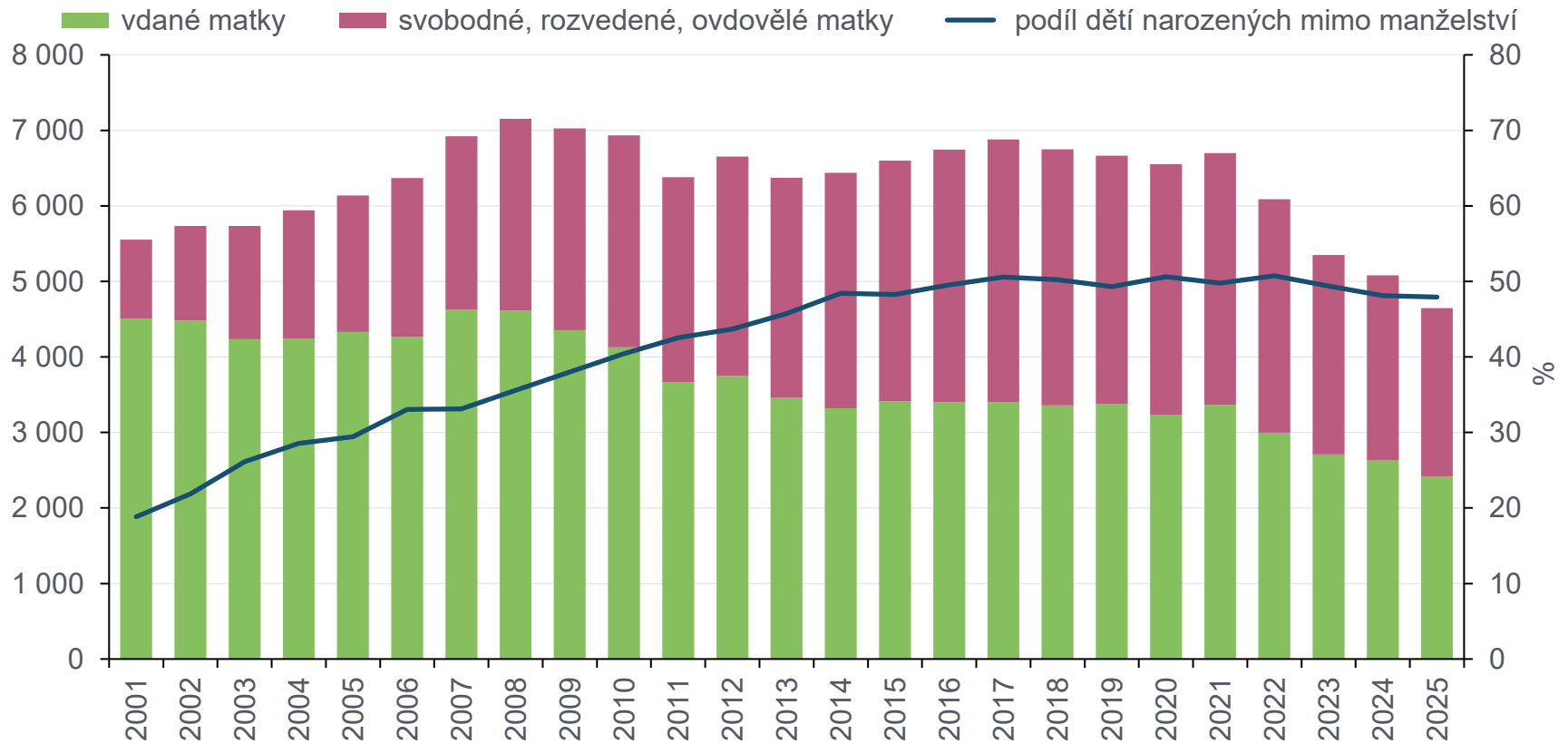

Max.
2008
7 115

Min.
2025
4 645

Sňatky a rozvody v Jihočeském kraji

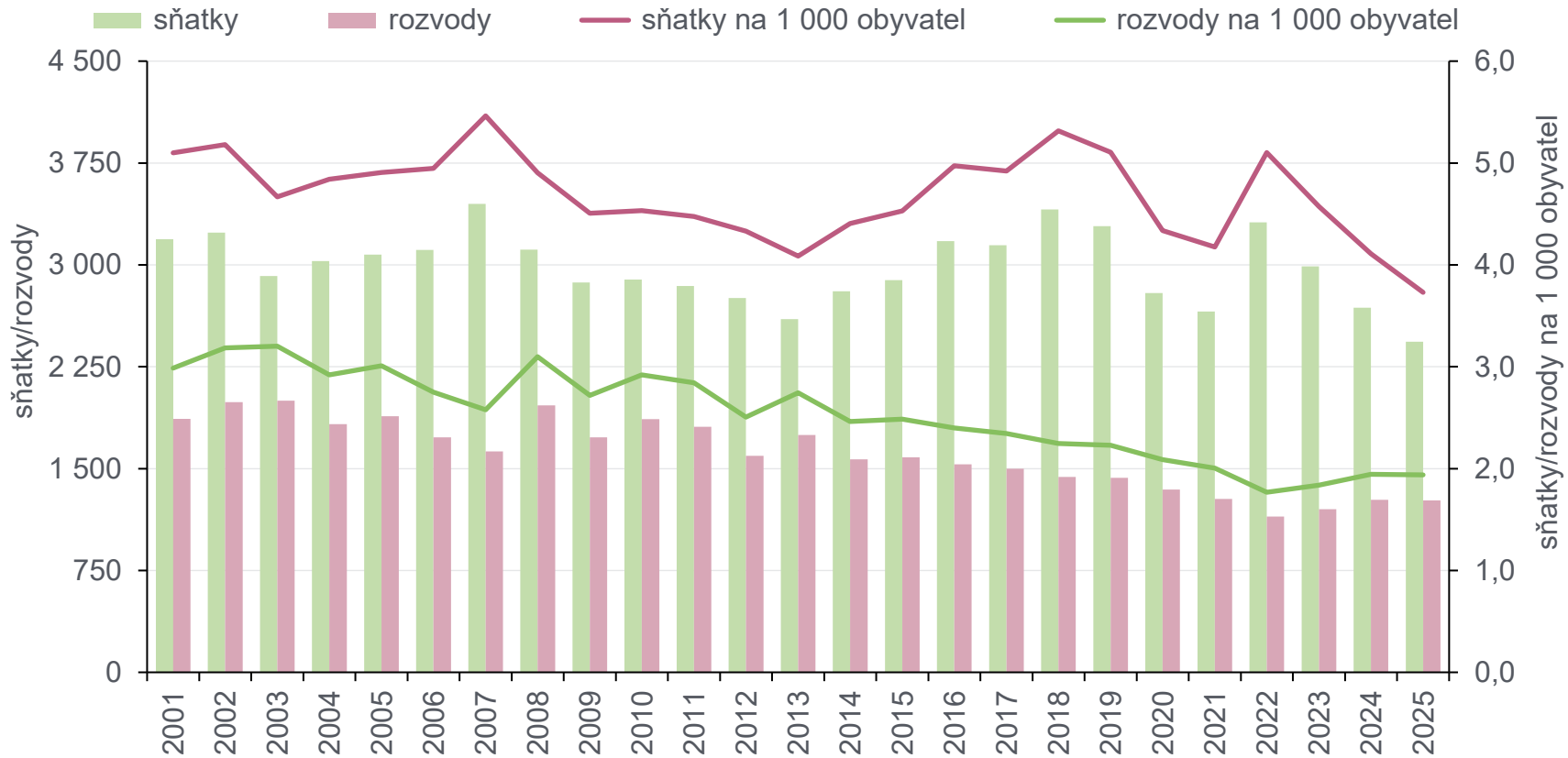

2025
2 433
sňatků

2025
1 265
rozvodů

Věkové složení obyvatel Jihočeského kraje

2001

Průměrný věk

38,7 let

Naděje dožití 2001–2002

72,29

78,85

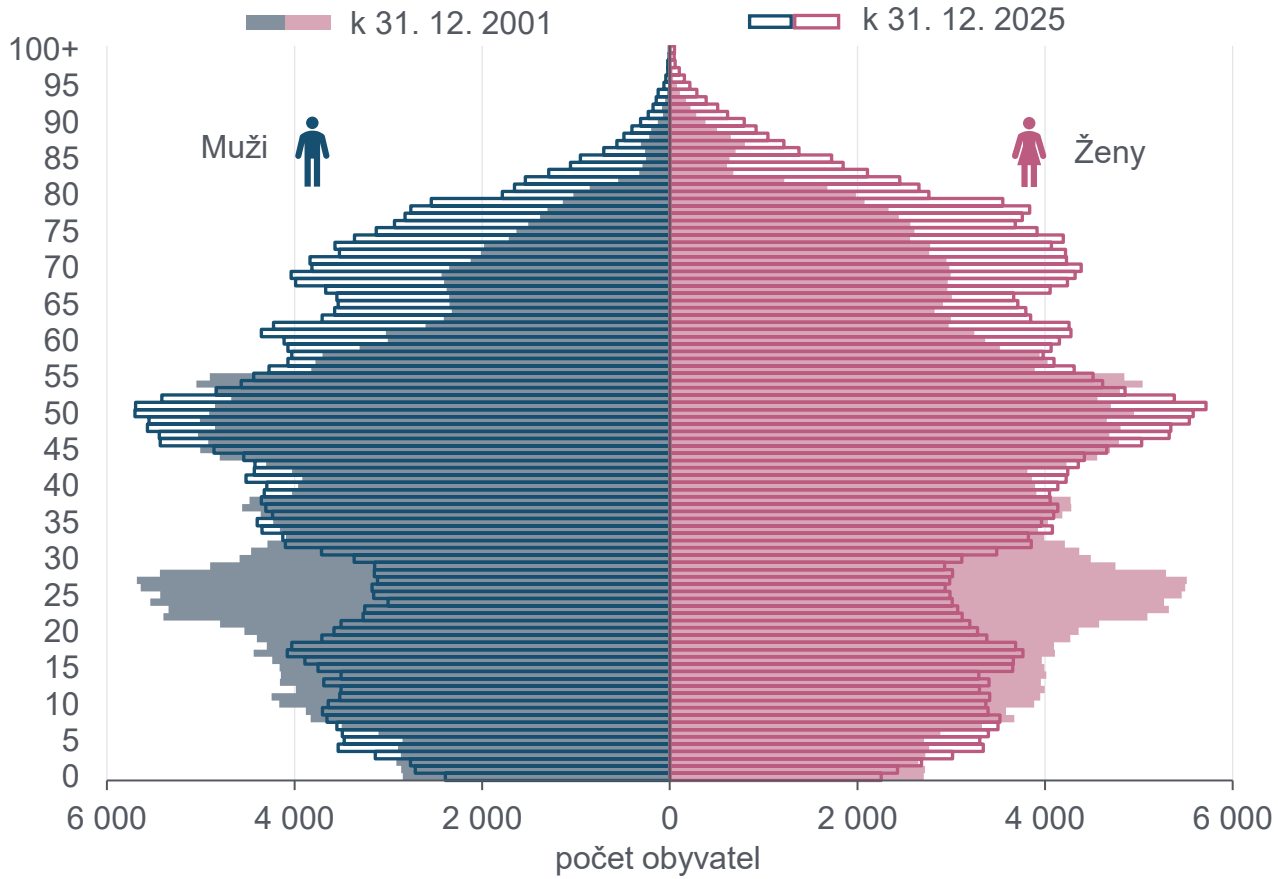

2025

Průměrný věk

43,9 let

Naděje dožití 2024–2025

77,36

83,38

Věková struktura obyvatel Jihočeského kraje k 31. 12.

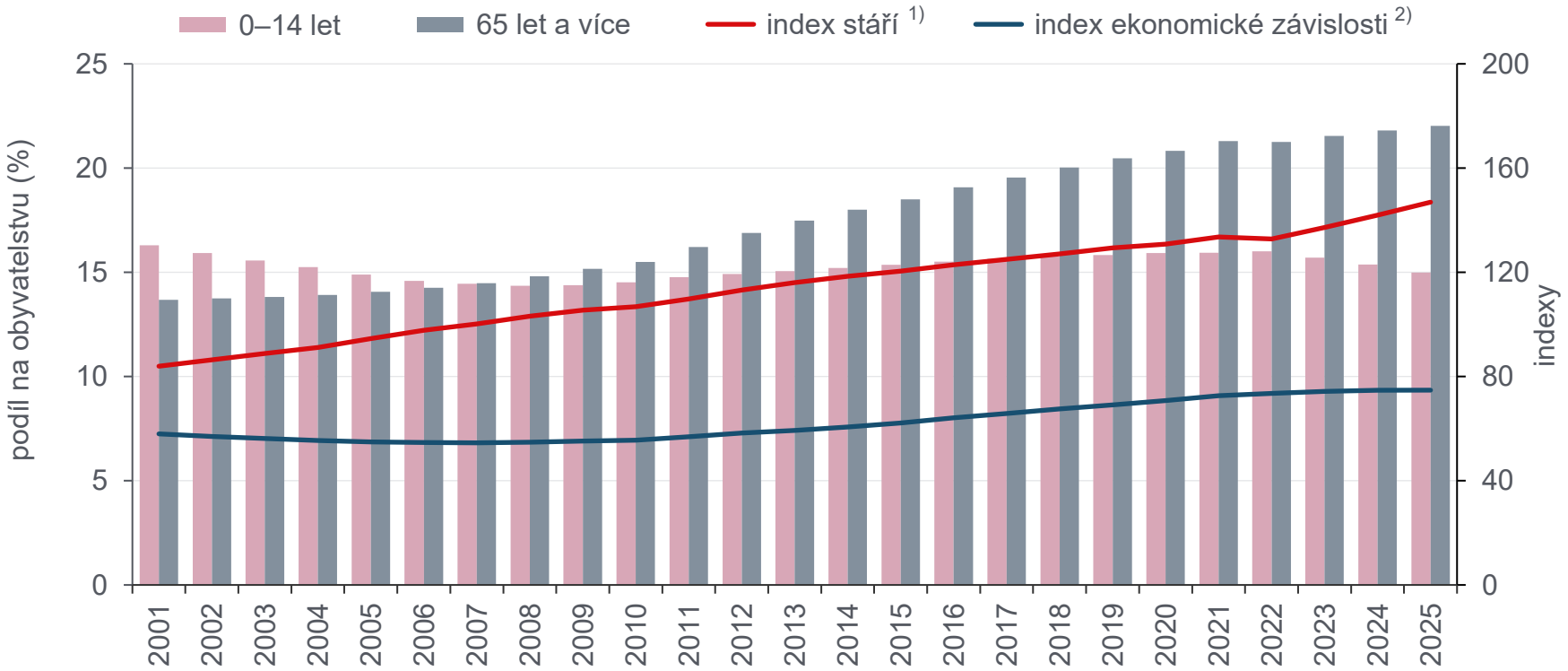

1) počet osob ve věku 65 let a více na 100 osob ve věku 0–14 let

2) počet osob ve věku 0–19 let a 65 let a více na 100 osob ve věku 20–64 let

Index stáří

2001
84,0

2025
146,9

Věková struktura a index stáří v SO ORP Jihočeského kraje k 31. 12. 2025

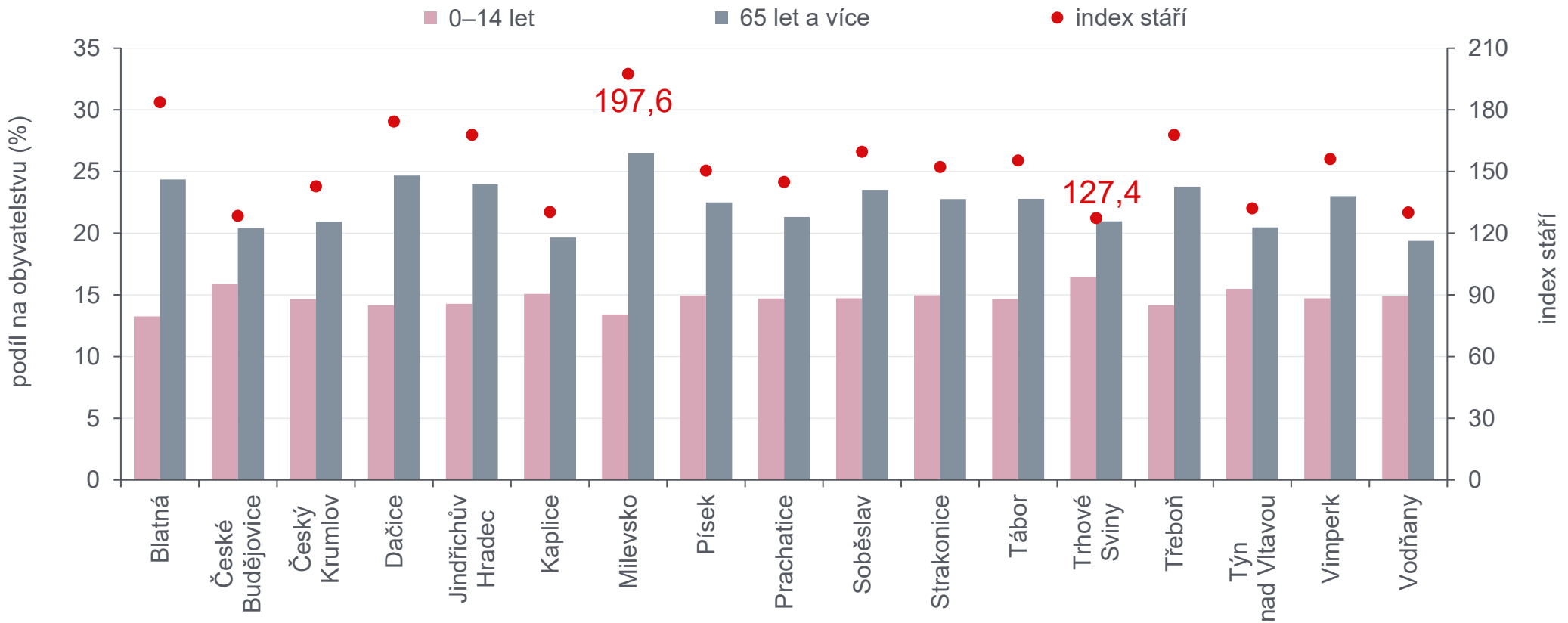

Cizinci v Jihočeském kraji

Počet cizinců podle pohlaví

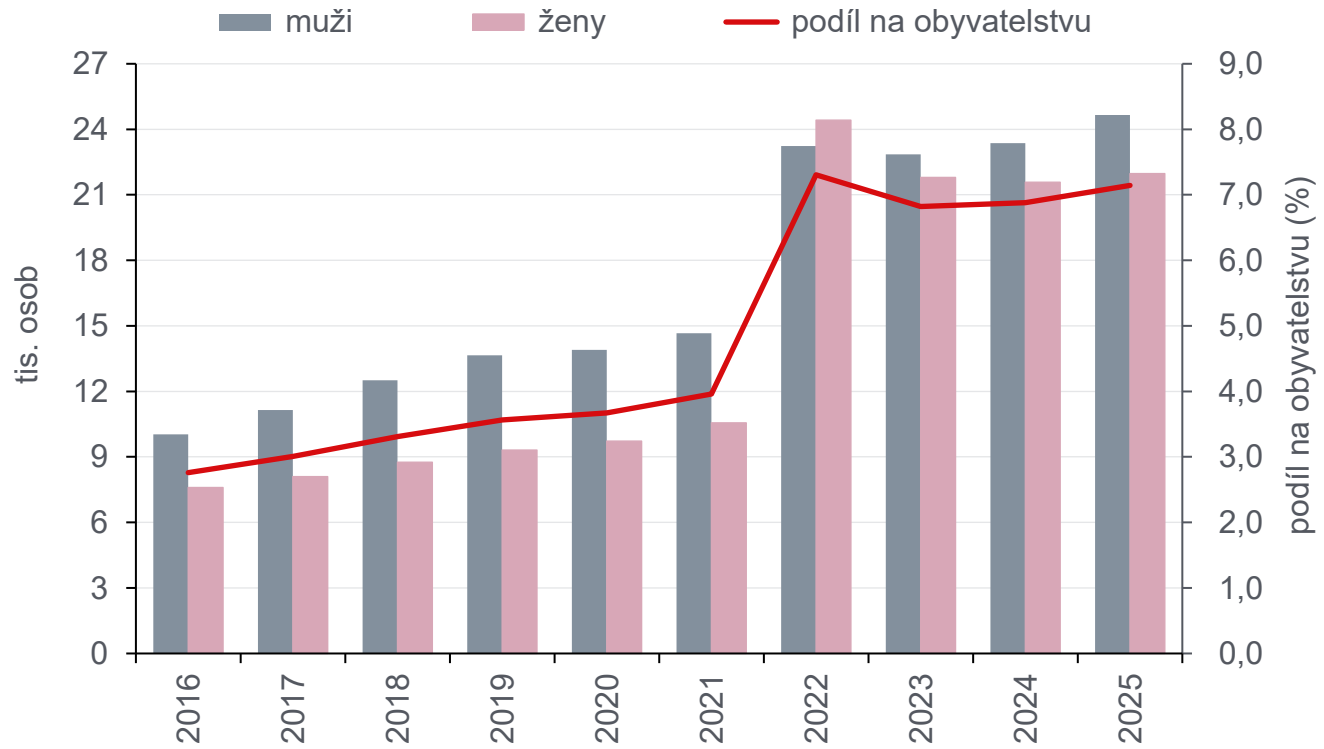

Zdroj: Ředitelství služby cizinecké policie

Cizinci podle státního občanství

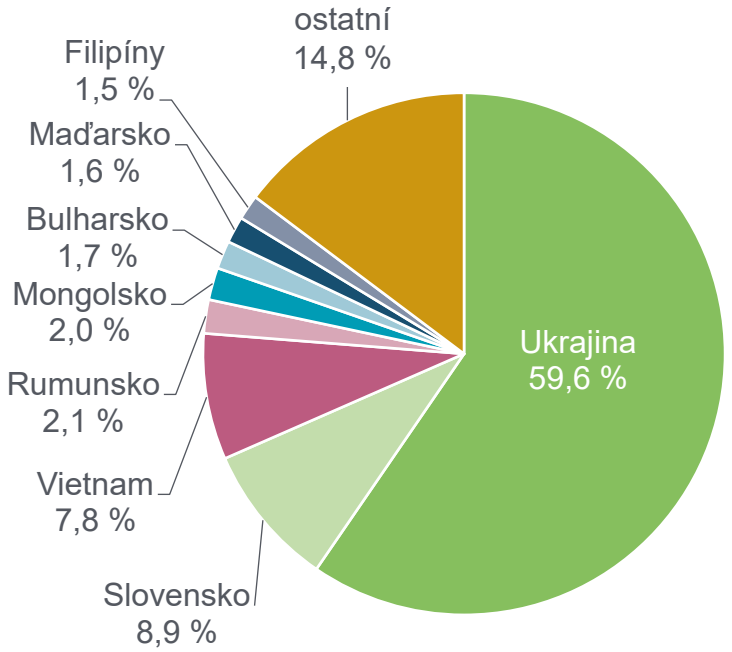

02 Sociální vývoj Jihočeského kraje

Rozptyl podílu nezaměstnaných osob podle okresů v Jihočeském kraji v roce 2025

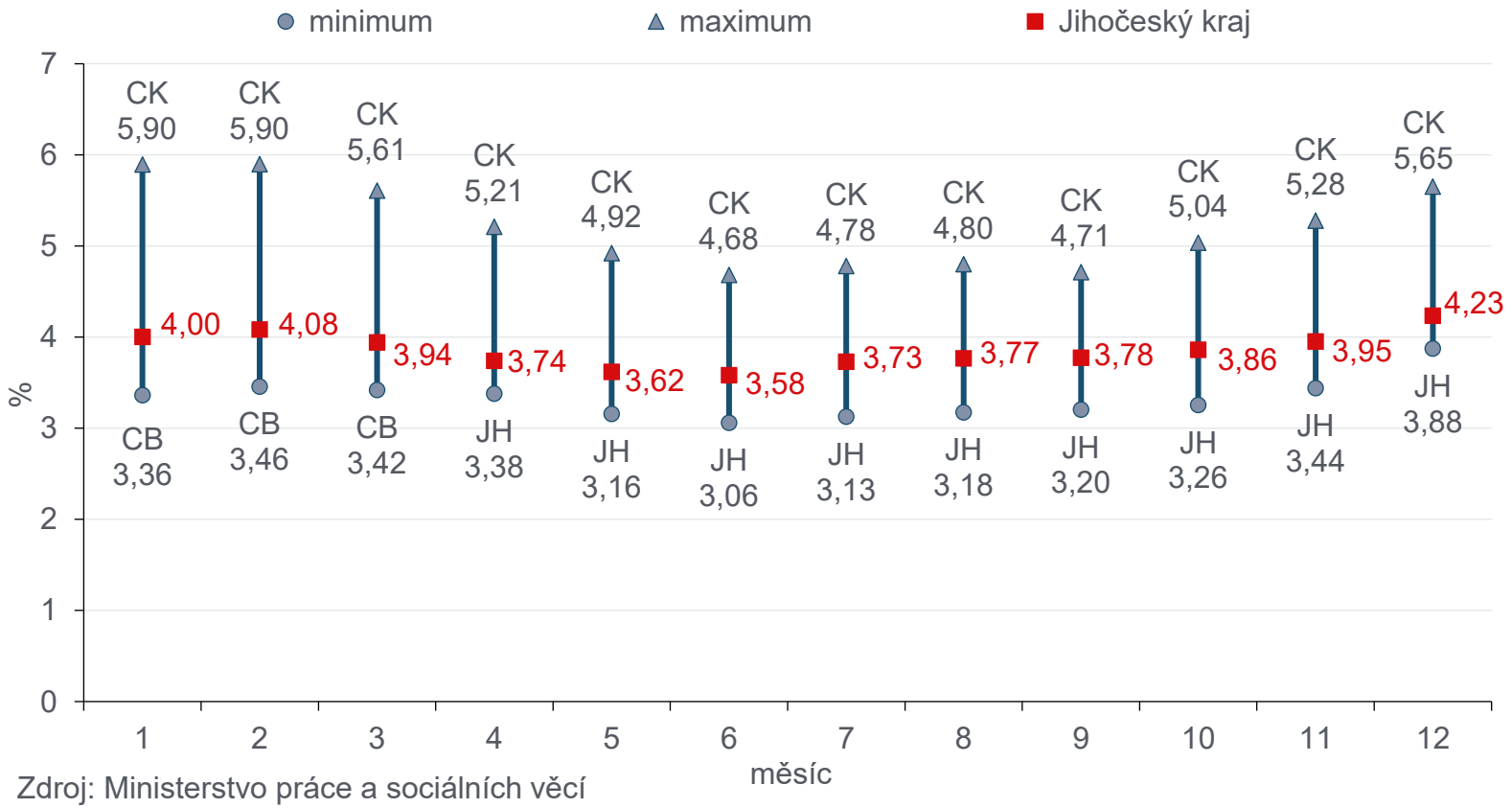

Zdroj: Ministerstvo práce a sociálních věcí

Podíl nezaměstnaných osob v kraji

2021
2,82 %

2025
4,23 %

Průměrná hrubá mzda a medián mzdy v Jihočeském kraji

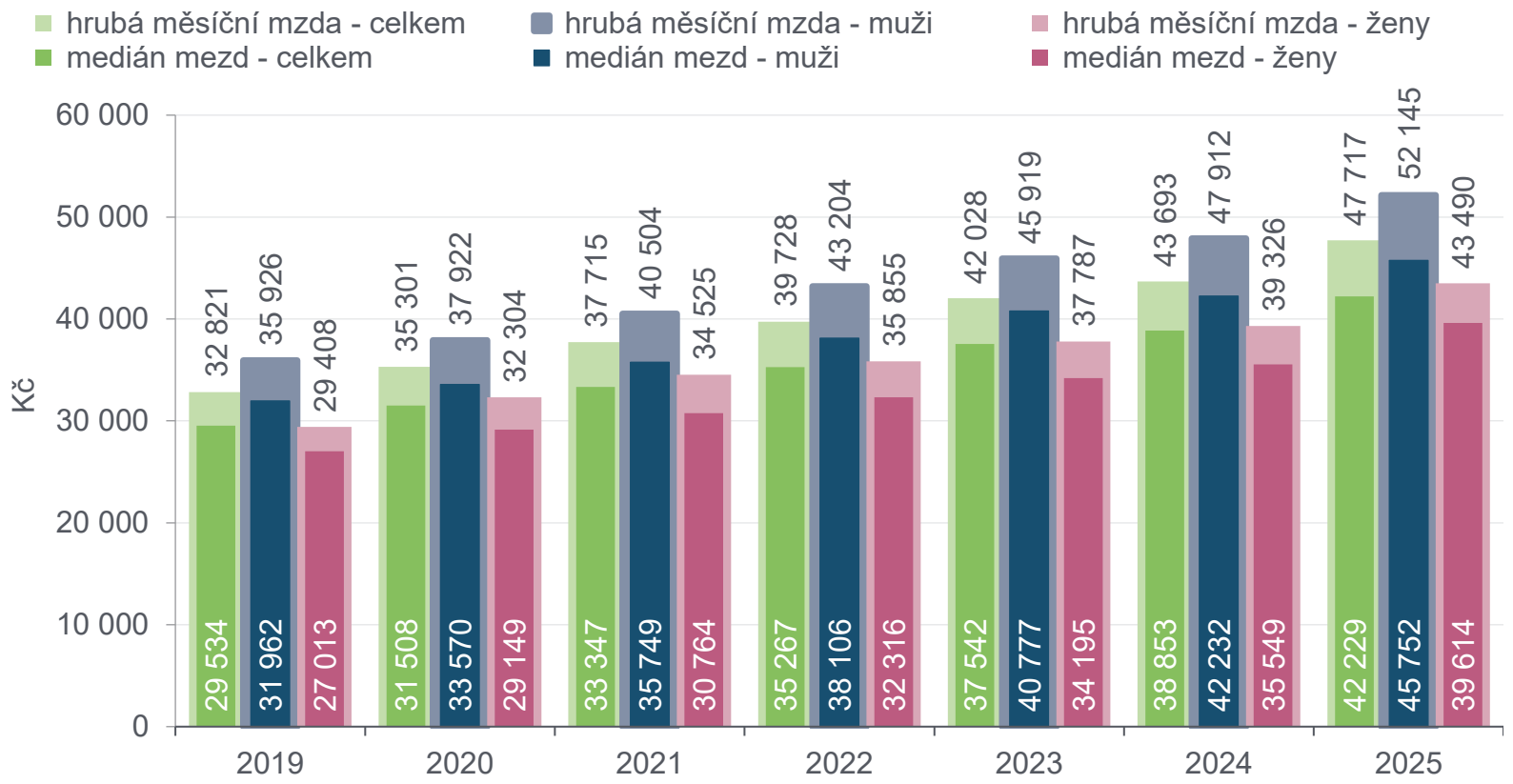

Zdroj: rezortní statistika MPSV (ISPV)

Hrubá mzda

2025

47 717 Kč

Regionální rozdíly

Česko + 4 485 Kč

Praha + 17 877 Kč

Starobní a předčasní důchodci podle pohlaví v Jihočeském kraji

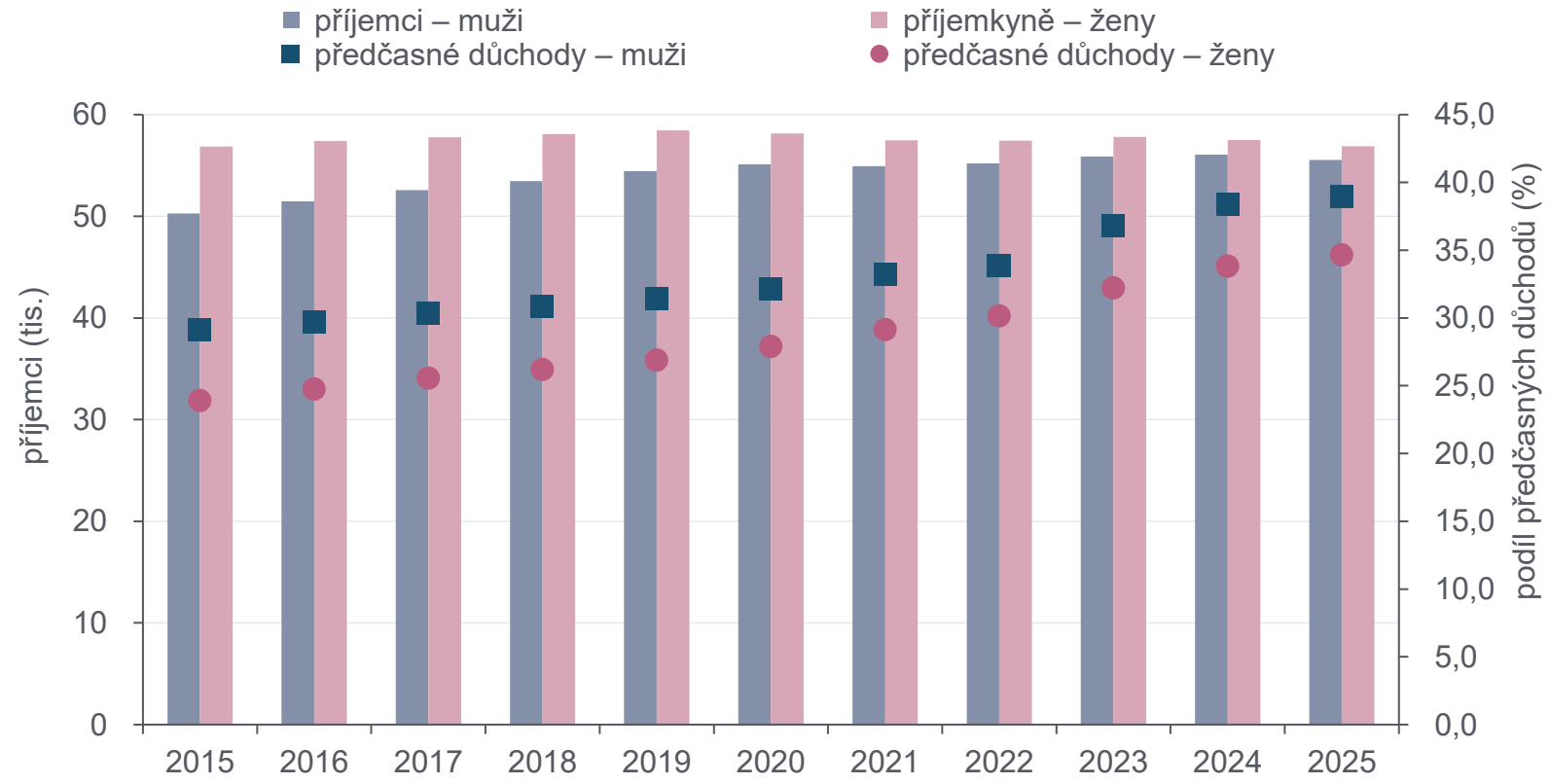

Zdroj: Česká správa sociálního zabezpečení

Průměrný starobní důchod bez souběhu

2015
11 260 Kč

2025
21 010 Kč

03 Ekonomický vývoj Jihočeského kraje

Hrubý domácí produkt na 1 obyvatele v Jihočeském kraji a Česku

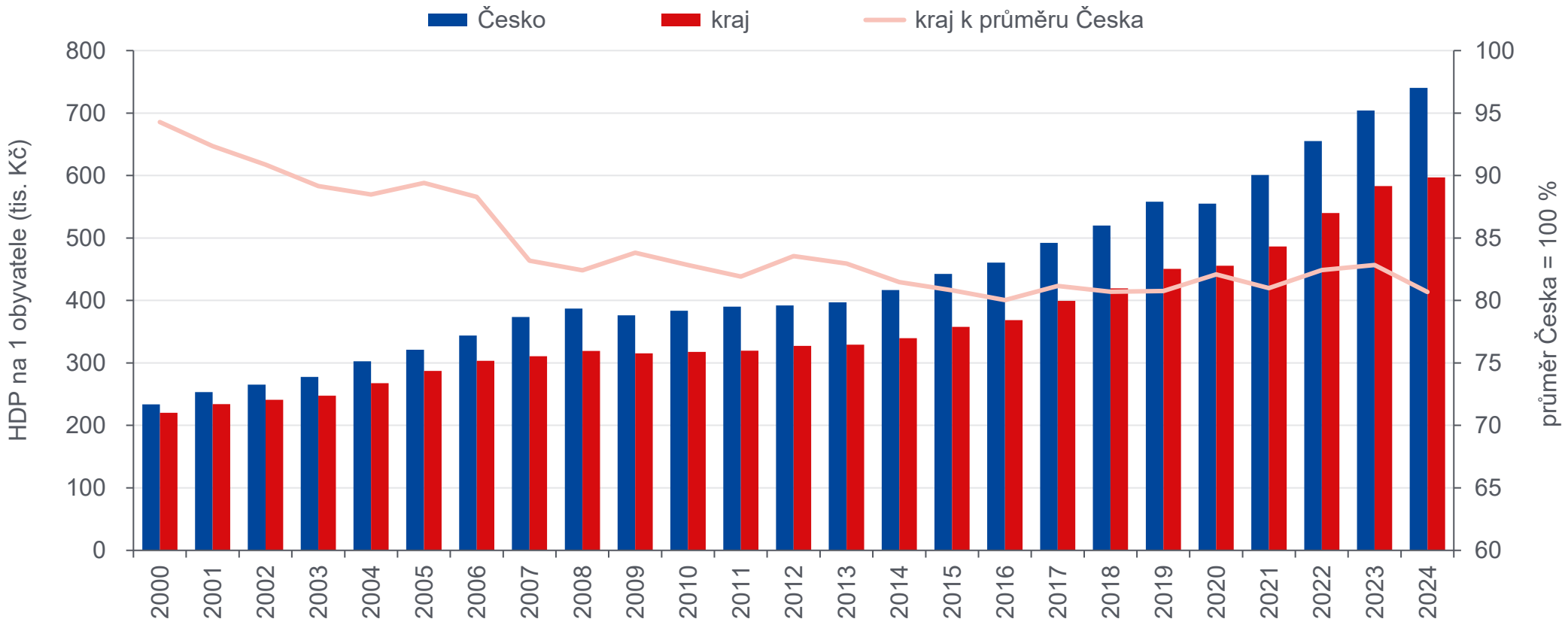

Sklizeň vybraných plodin v Jihočeském kraji

Pšenice a ostatní obiloviny

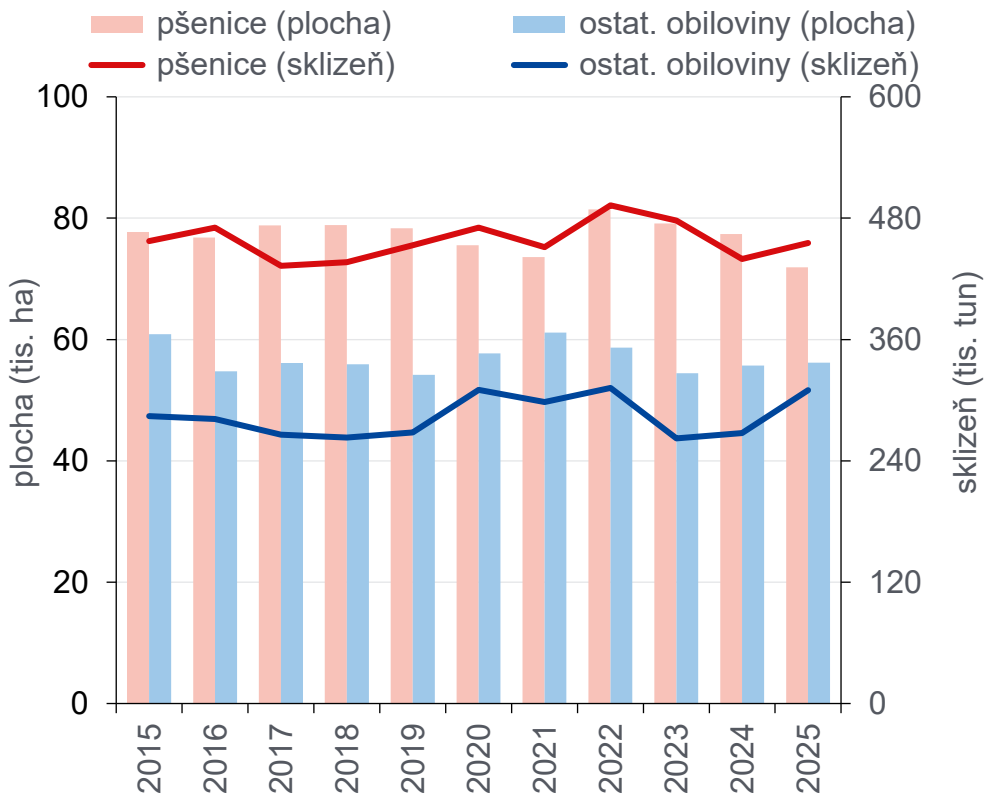

Řepka a brambory

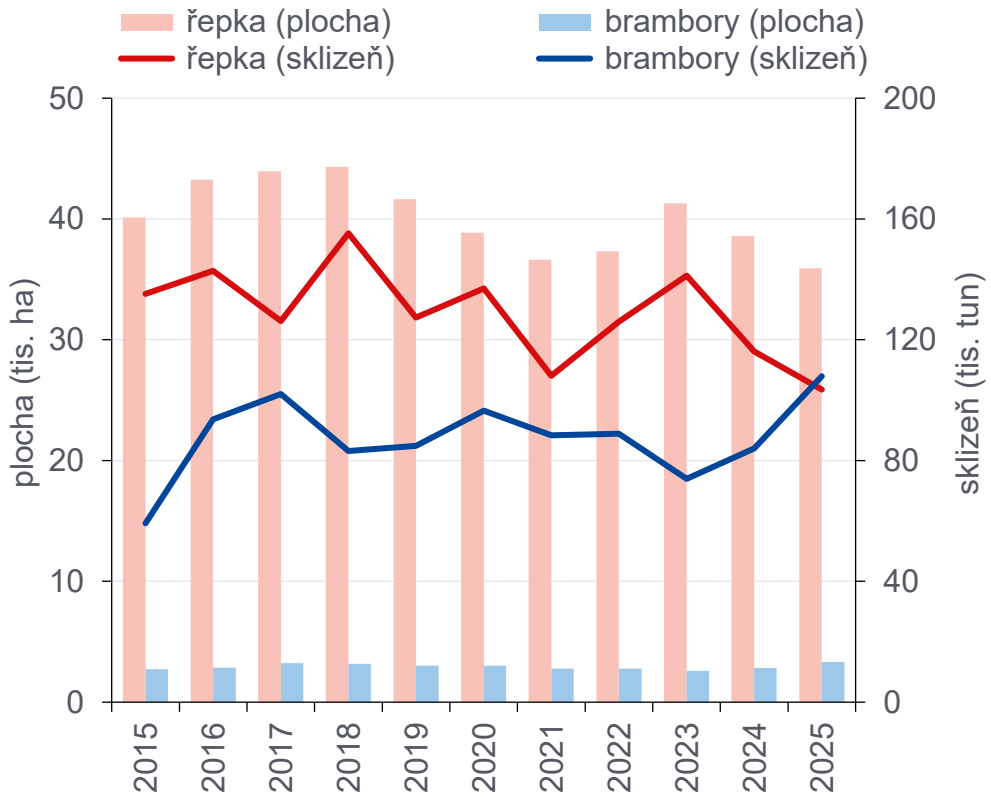

Stavy hospodářských zvířat v Jihočeském kraji k 31. 12.

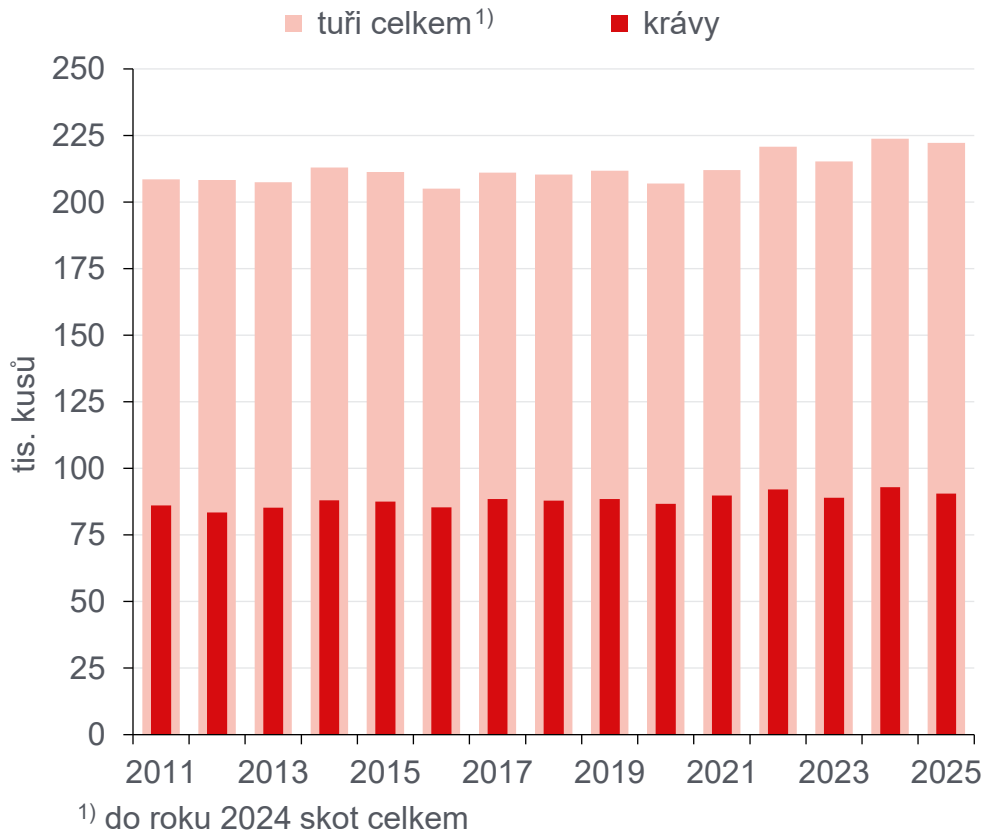

1) do roku 2024 skot celkem

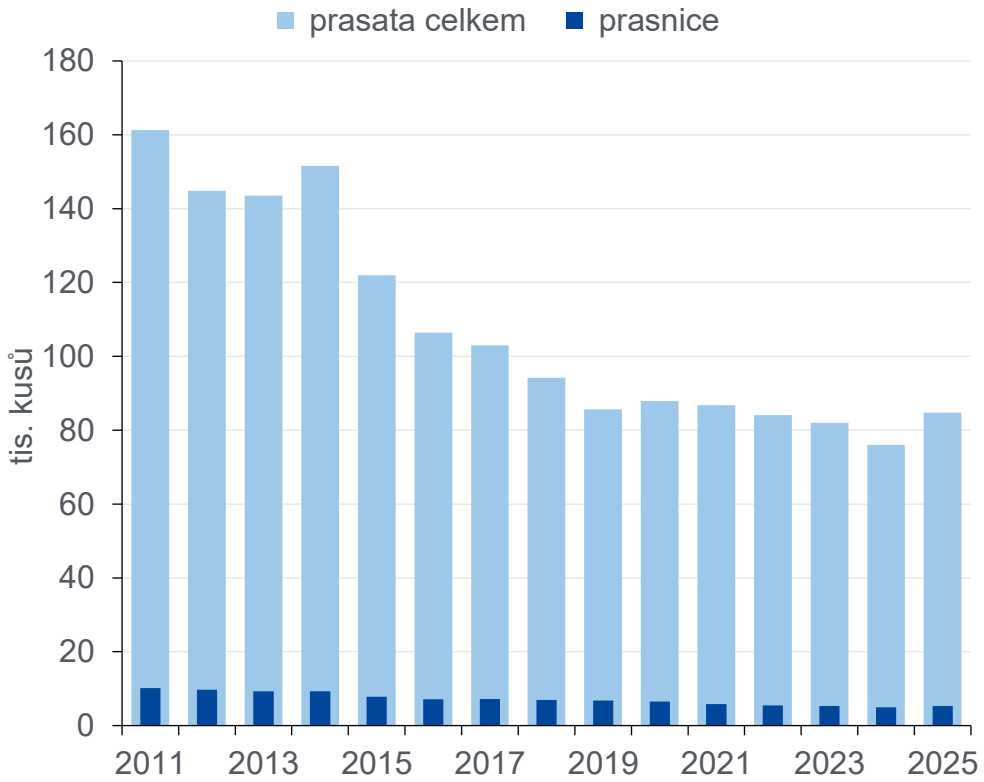

Zahájené a dokončené byty v Jihočeském kraji

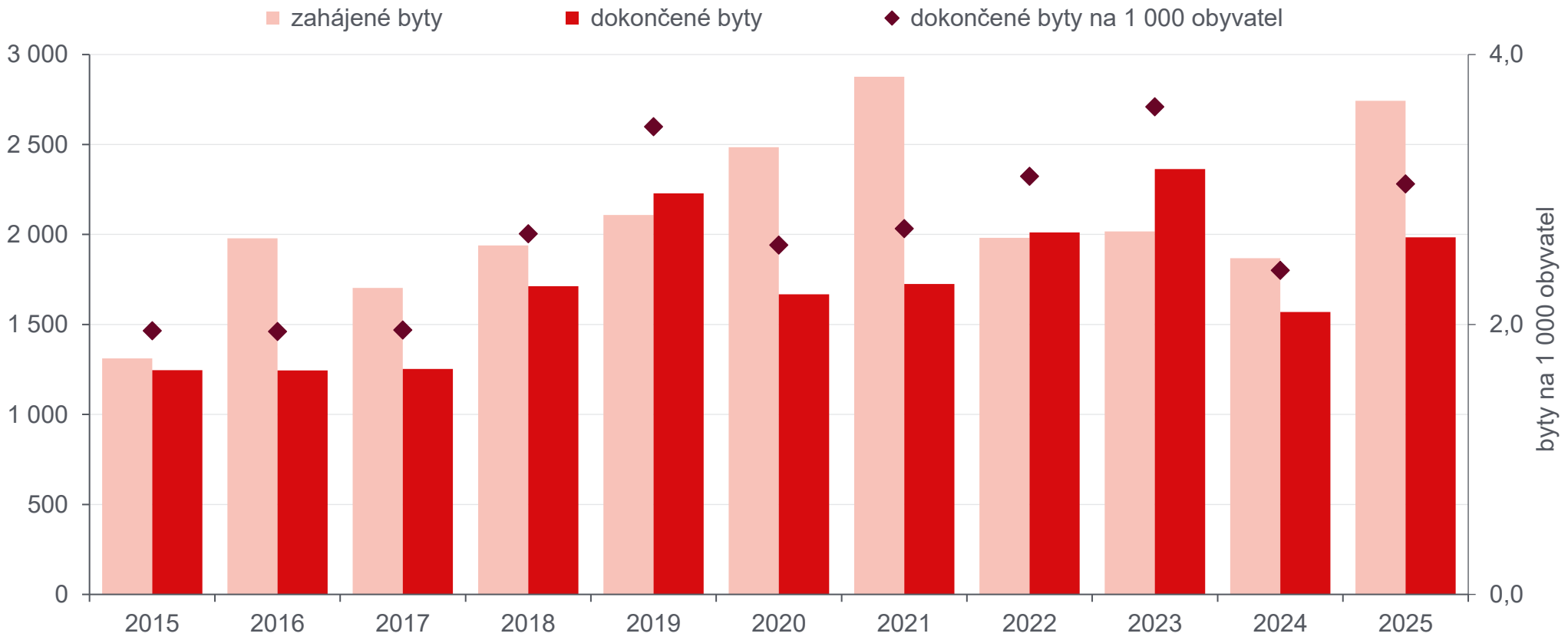

Hosté ubytovaní v HUZ v Jihočeském kraji

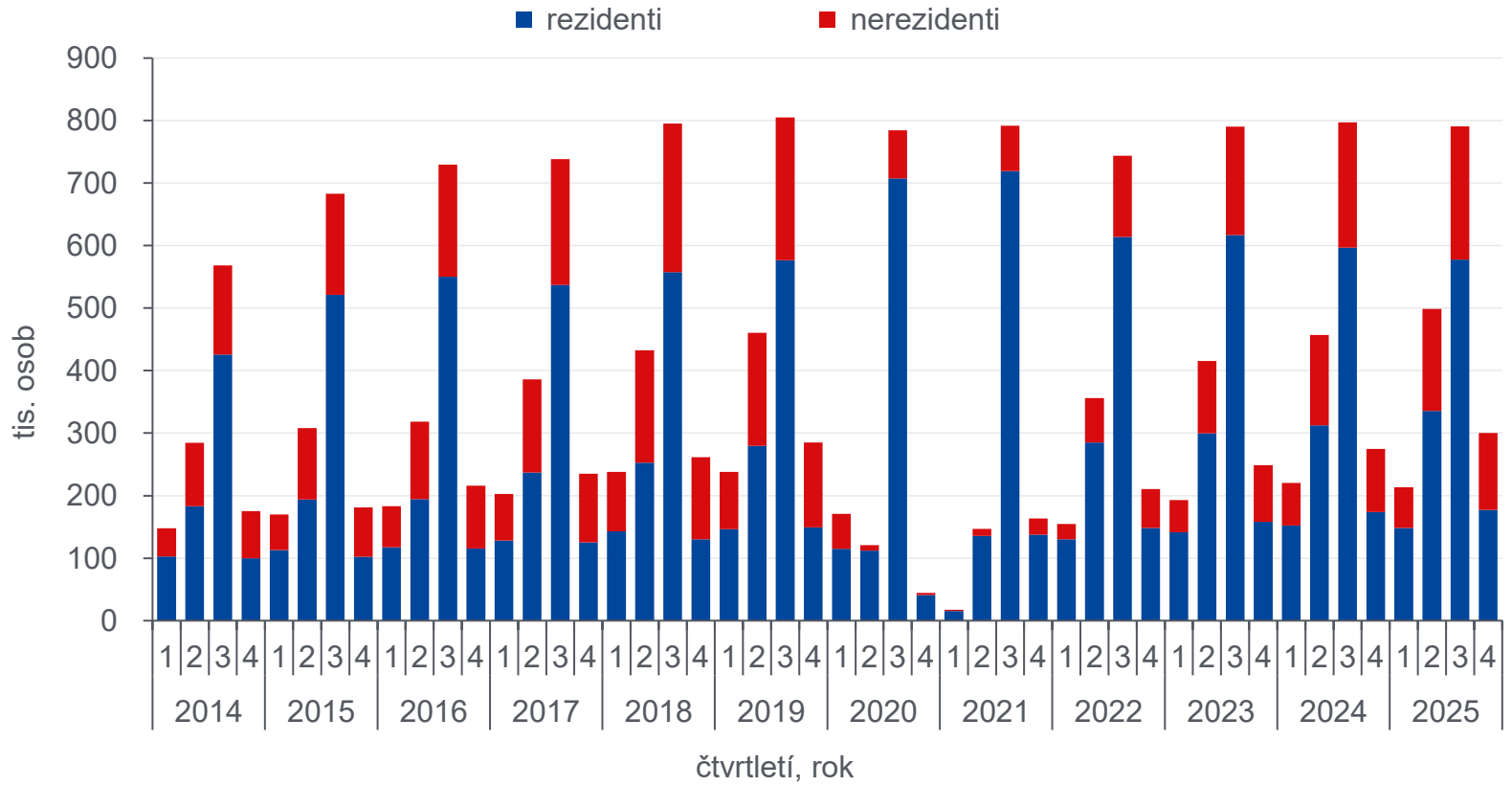

2025

Průměrný počet přenocování
2,6 nocí

Rezidenti
2,9 nocí

Nerezidenti
1,9 nocí

04 Životní prostředí Jihočeského kraje

Využití půdy v Jihočeském kraji

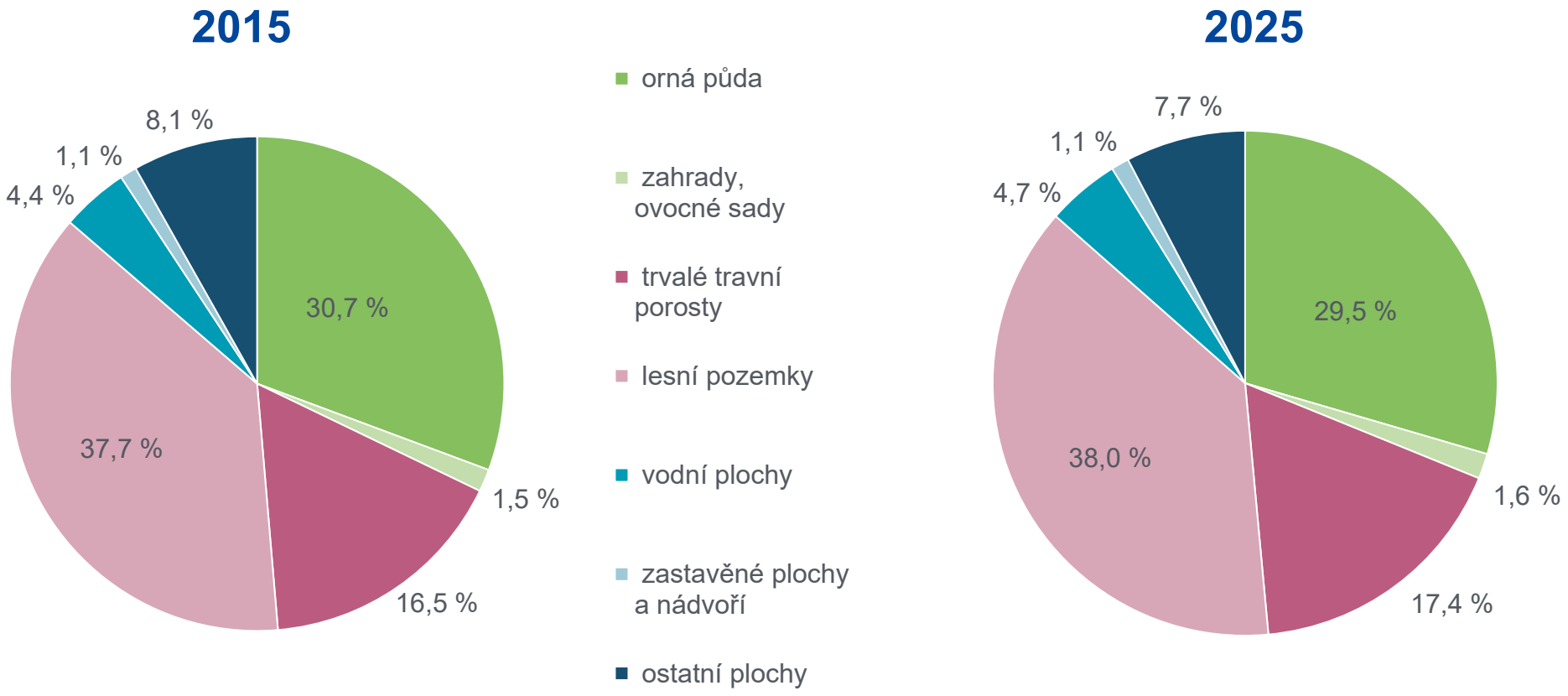

Zdroj: Český úřad zeměměřický a katastrální

Půda v ekologickém zemědělství v Jihočeském kraji

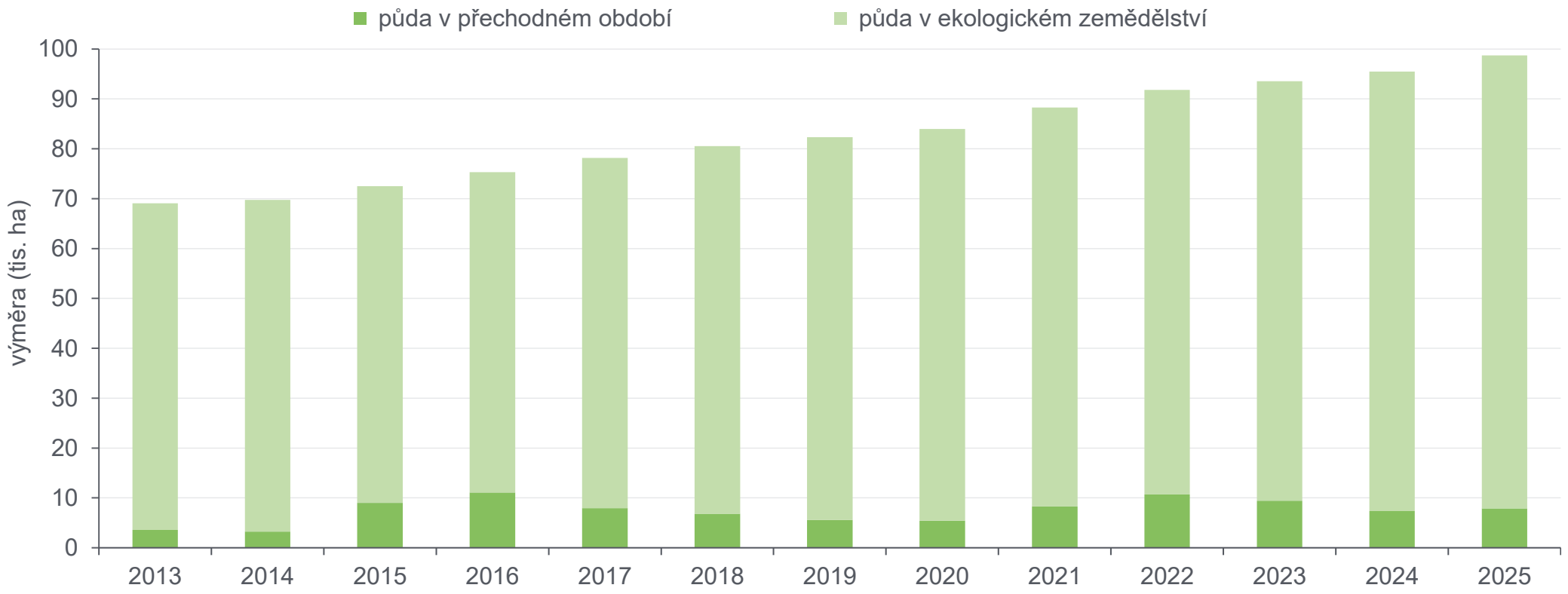

Zdroj: Ministerstvo zemědělství

Měrné emise v Jihočeském kraji (t/km²)

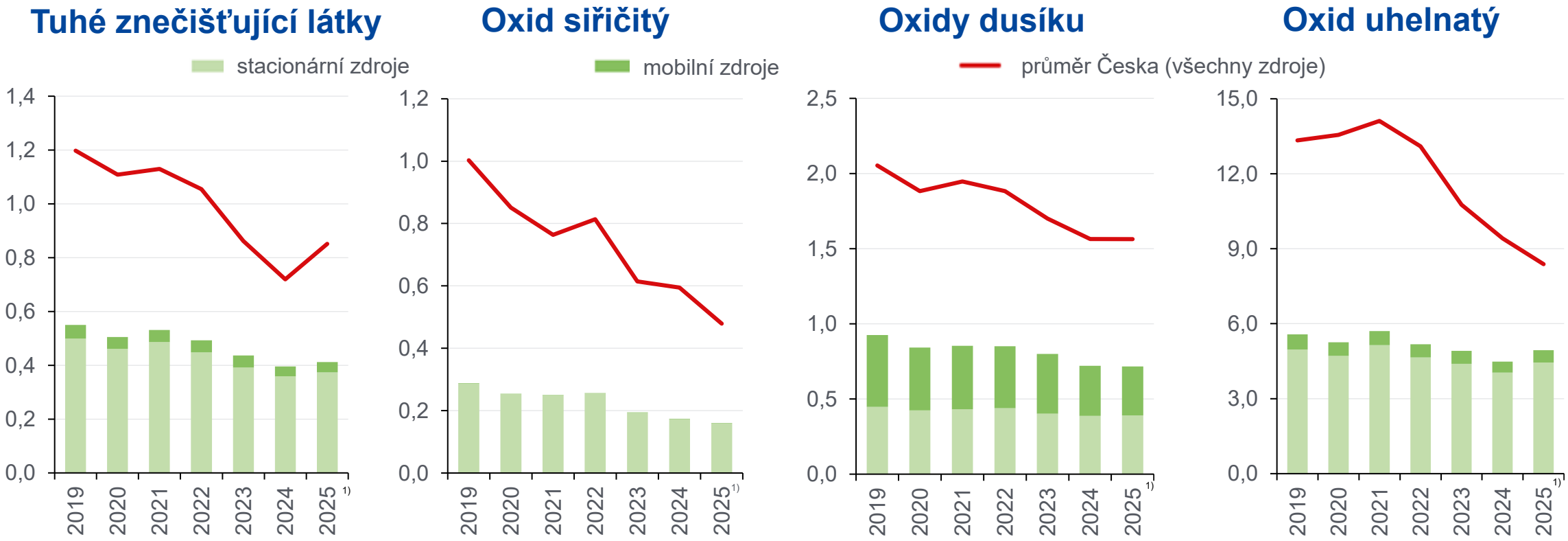

Zdroj: Český hydrometeorologický ústav

[1] předběžný údaj

Shrnutí

- Na konci roku 2025 žilo v Jihočeském kraji celkem 652 896 obyvatel, v okrese České Budějovice žila téměř třetina Jihočechů (31,0 %).
- V kraji je nadprůměrný podíl obcí s malým počtem obyvatel. Méně než 100 obyvatel mělo v roce 2025 celkem 85 jihočeských obcí (13,6 %).
- Přirozený úbytek v kraji v roce 2025 (−3,8 ‰) byl výrazně nejvyšší v dlouhodobé historii sledování.
- Muži narození v kraji v letech 2024 až 2025 mají před sebou průměrně 77,4 let života, ženy 83,4 let.
- Od roku 2001 se průměrný věk obyvatel Jihočeského kraje zvýšil o 5,2 roku.
- Průměrná hrubá měsíční mzda činila v roce 2025 v kraji 47 717 Kč a ve srovnání s údajem za Česko byla o téměř 4,5 tis. Kč nižší.
- V kraji připadalo v roce 2025 na 1 000 osob starších 65 let jen zhruba 22 lůžek v domovech pro seniory.
- Podíl kraje na republikovém HDP v roce 2024 byl nejnižší v historii (4,8 %).
- Chráněná území v kraji zaujímala více než 2 tis. km^2, tedy nejvíce v Česku.
- Těžba dřeva dosáhla svého maxima v roce 2007 (orkán Kyrill), druhé nejvyšší množství bylo vytěženo v roce 2020 (kůrovcová kalamita).