



UPLYNULÝ ŠKOLNÍ ROK VE STATISTIKÁCH

Alena Hykyšová, Vendula Kašparová

Tisková konference, 31. srpna 2021, Praha

MATEŘSKÉ ŠKOLY (2020/21)



POČET MŠ CELKEM

5 317



POČET UČITELŮ V MŠ*

33 156,7

* přepočtení na plně zaměstnané



POČET DĚTÍ V MŠ

357 598



PRŮMĚRNÝ POČET DĚTÍ



21,6

DĚTÍ NA
1 TŘÍDU



10,8

DĚTÍ NA
1 UČITELE

CÍRKEVNÍ

0,6 %

SOUKROMÝ

3,6 %

VEŘEJNÝ

95,8 %



PODÍL DĚTÍ
DLE VĚKU

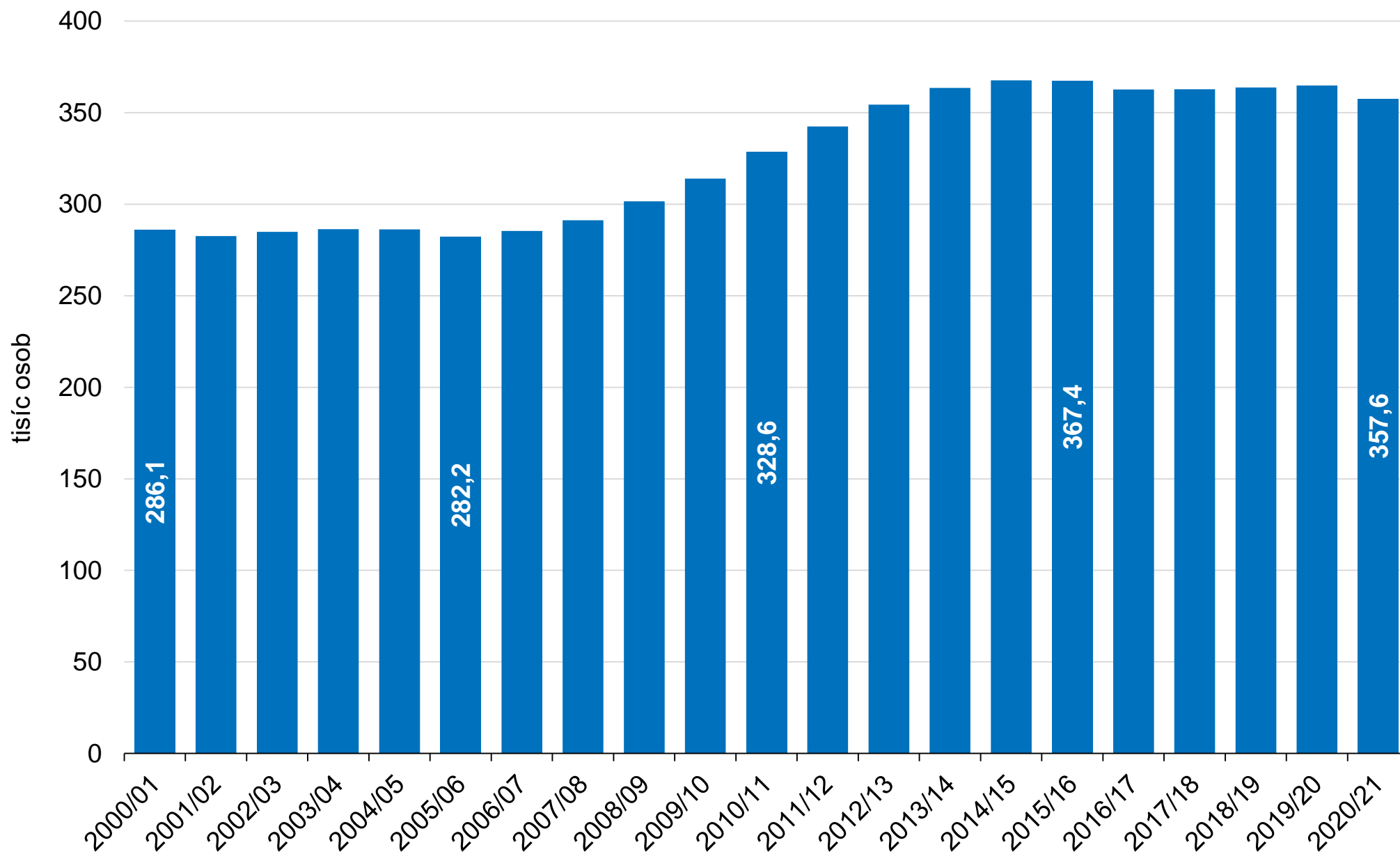
VE VĚKU
6 LET A VÍCE
5,9 %

MLADŠÍ NEŽ
3 ROKY
9,7 %

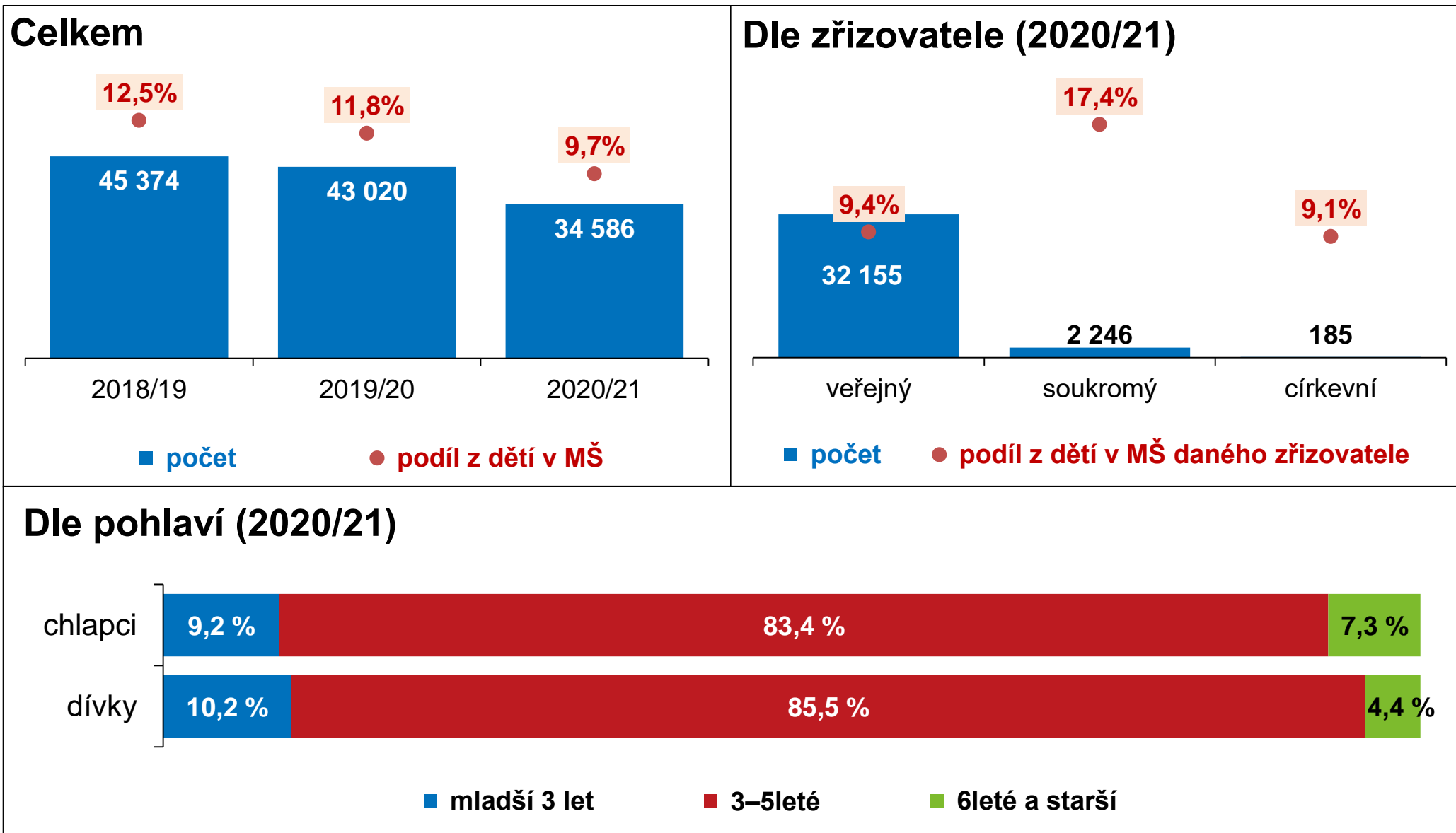


STAV K 30. 9. 2020

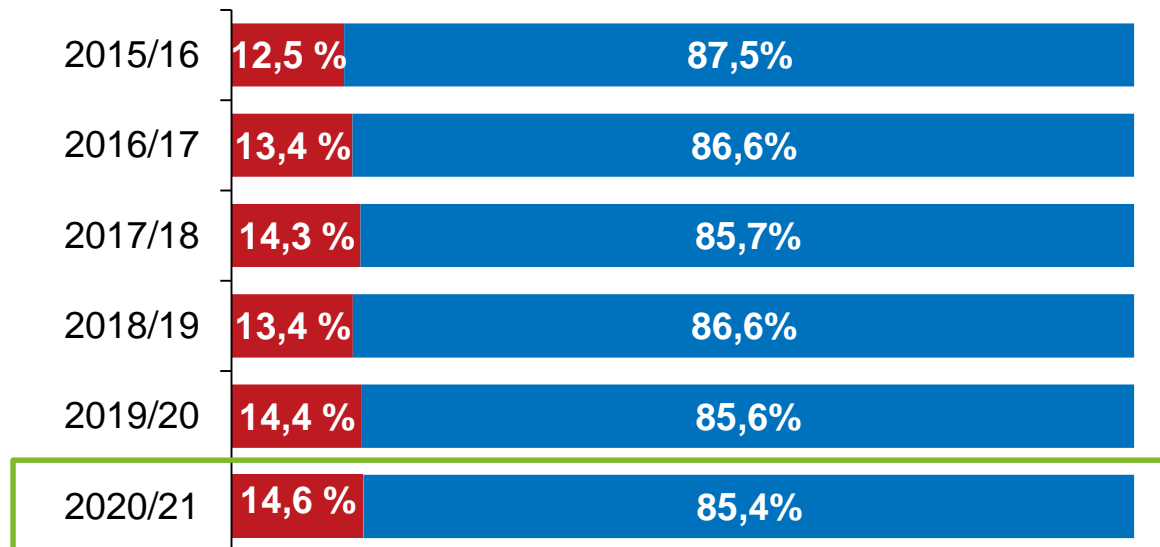
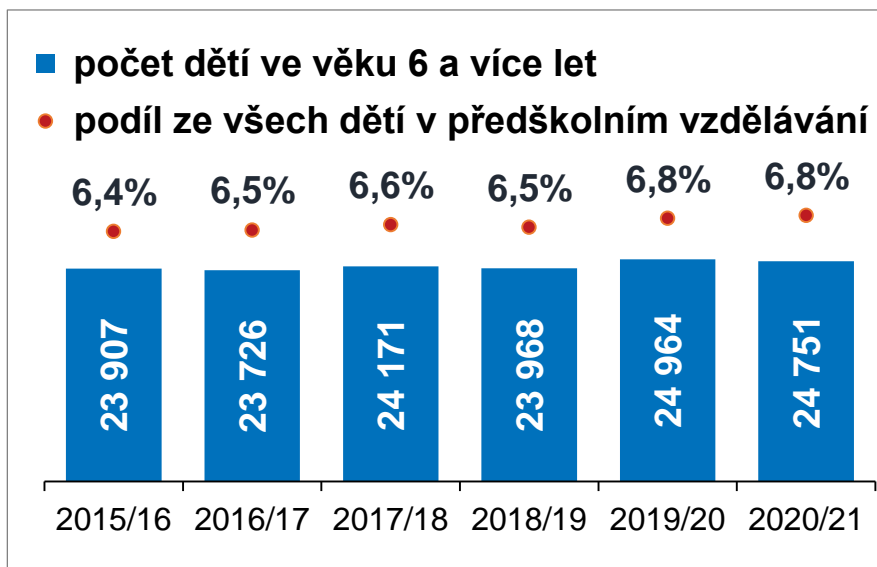
Počet dětí v mateřských školách



Děti mladší tří let v mateřských školách

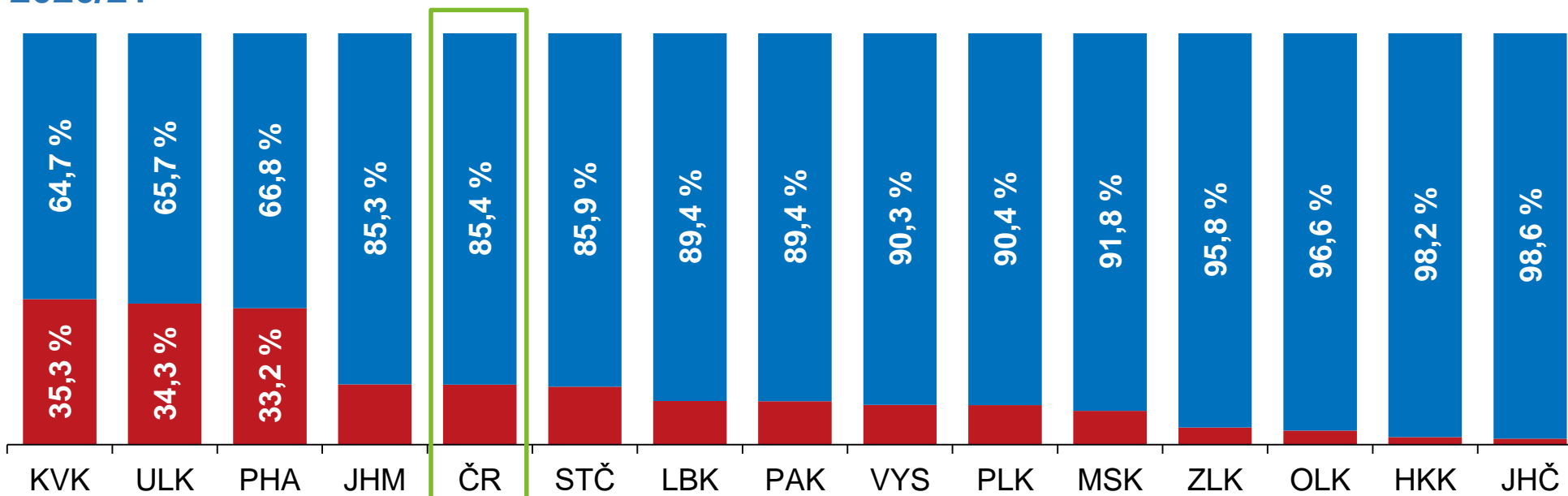


Šestileté a starší děti v předškolním vzdělávání



2020/21

■ přípravné třídy a přípravný stupeň ZŠ ■ mateřské školy



ZÁKLADNÍ ŠKOLY (2020/21)



POČET ZŠ CELKEM

4 214



POČET UČITELŮ NA ZŠ*

69 534,9



*přepočtení na plně zaměstnané

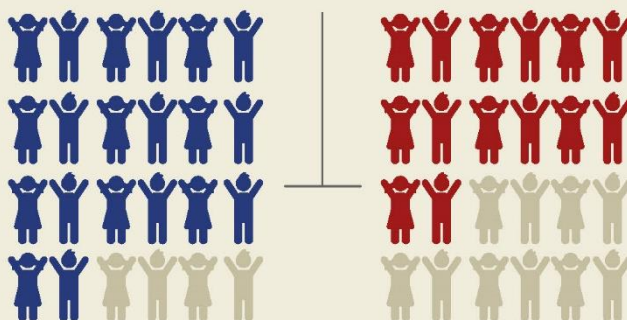


POČET ŽÁKŮ NA ZŠ

962 348



PRŮMĚRNÝ POČET ŽÁKŮ



19,6

ŽÁKŮ NA
1 TŘÍDU

13,8

ŽÁKŮ NA
1 UČITELE

CÍRKEVNÍ

0,8 %

SOUKROMÝ

2,1 %

VEŘEJNÝ

97,2 %



PODÍL DĚTÍ
DLE DRUHU
ZŘIZOVATELE
ŠKOLY

NOVĚ PŘIJATÝCH
DO PRVNÍHO
ROČNÍKU

108 630

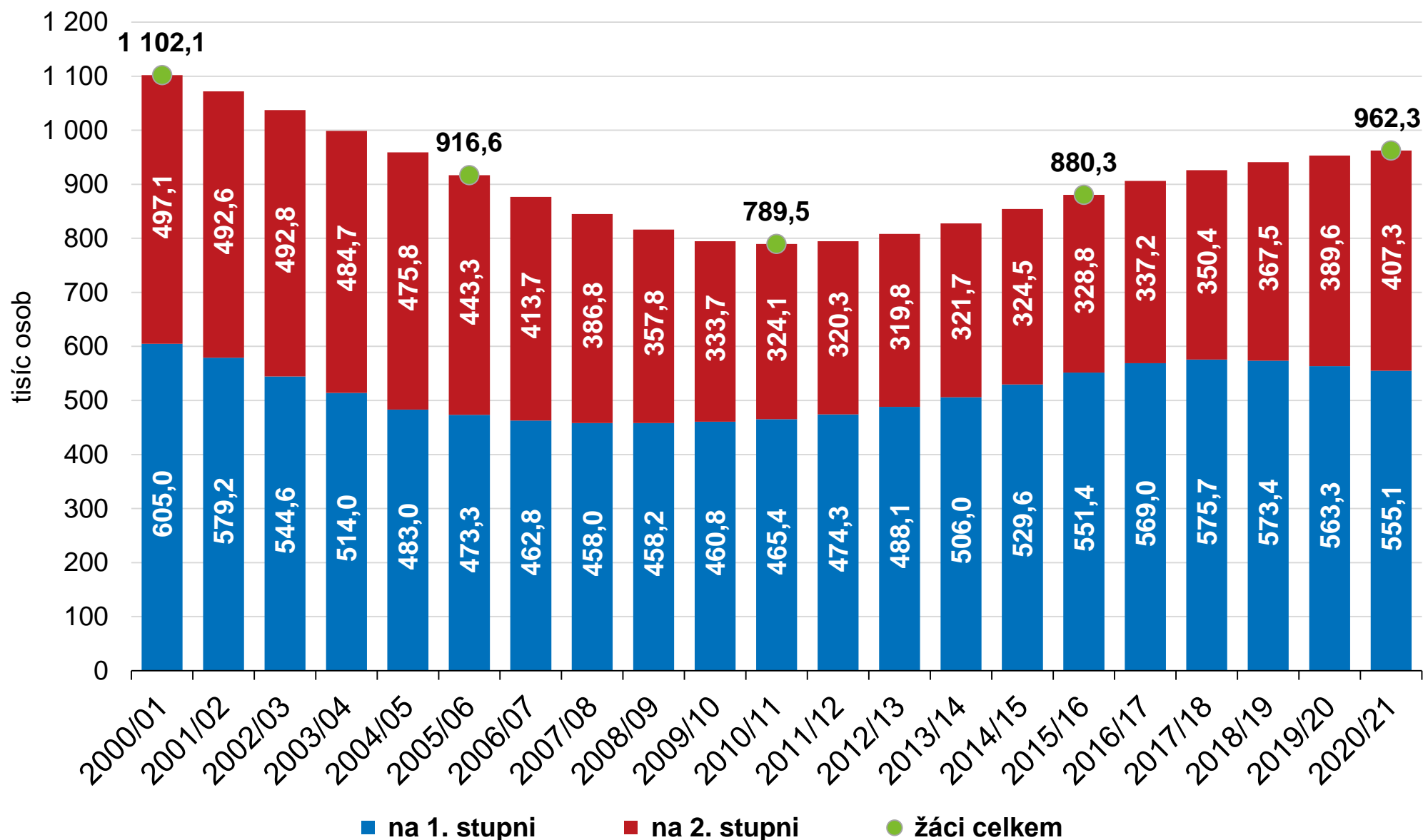
ŽÁKŮ
V POSLEDNÍM
ROČNÍKU

90 517

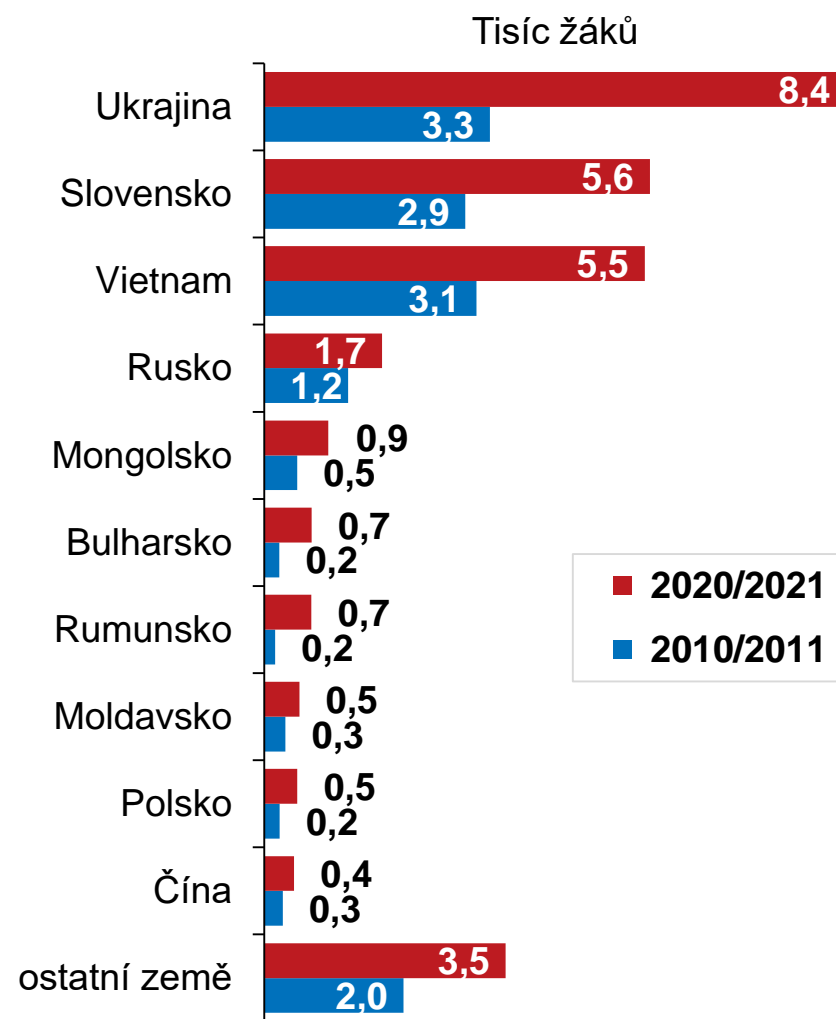
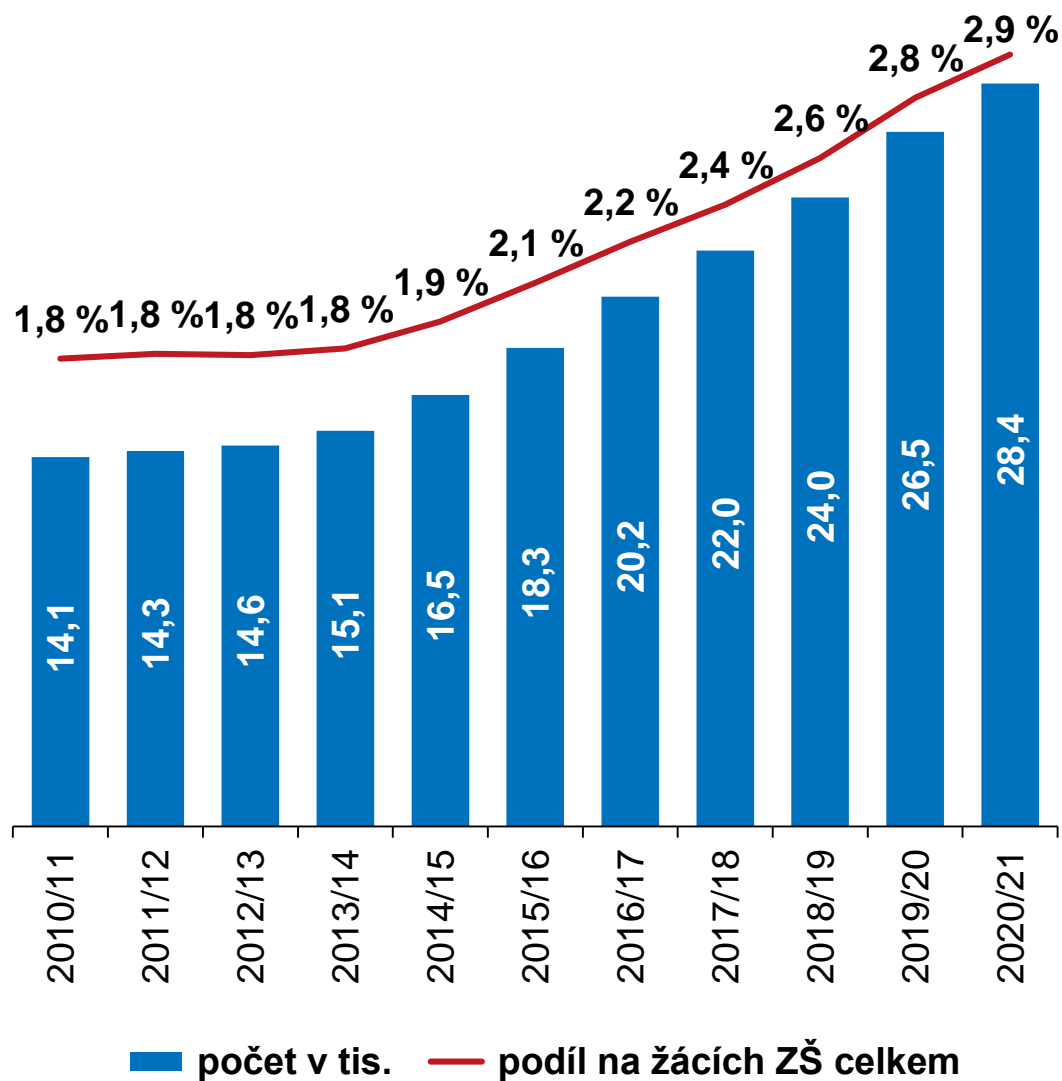


STAV K 30. 9. 2020

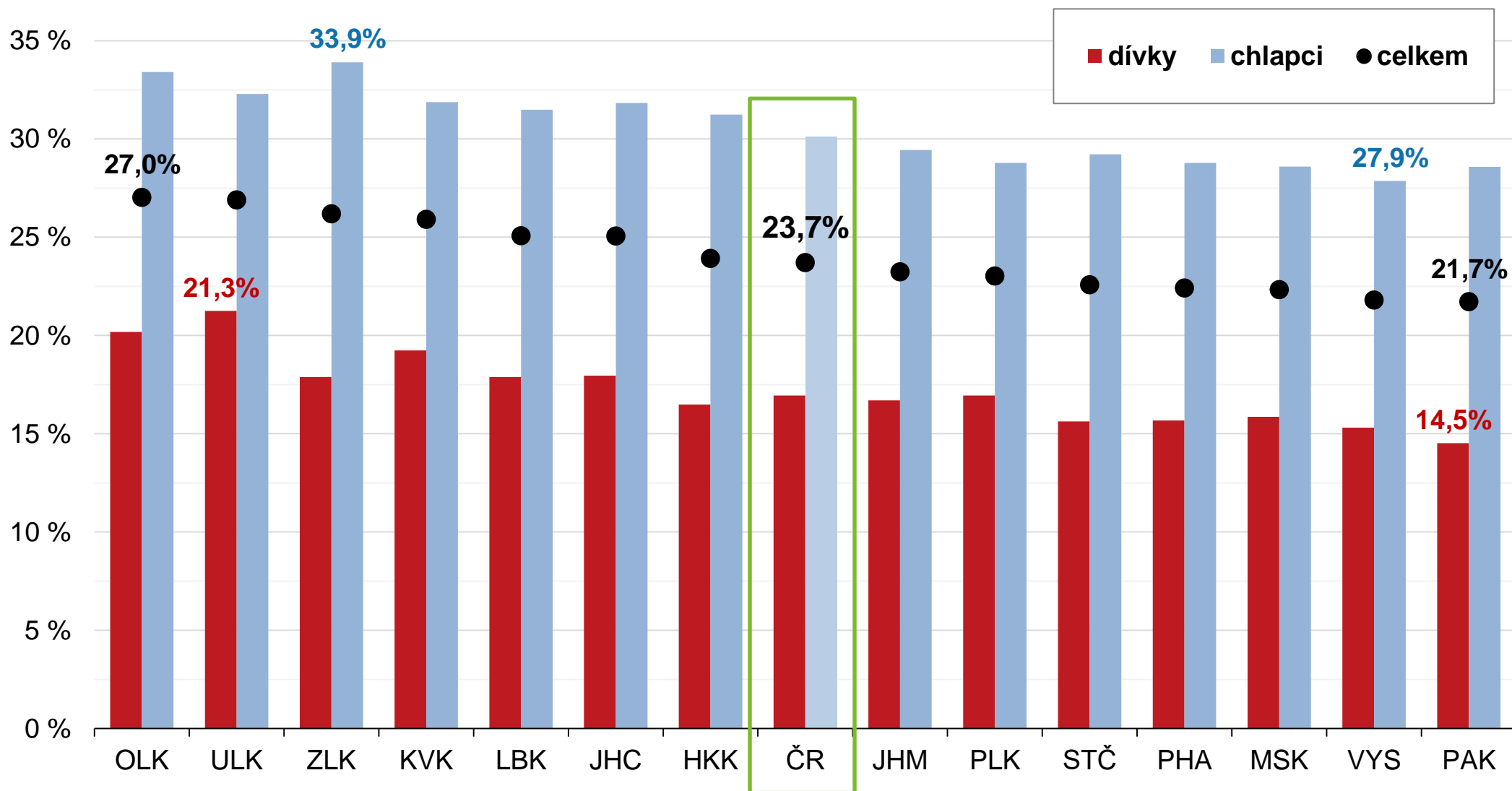
Vývoj počtu žáků na základních školách



Žáci s cizí státní příslušností na základních školách




Podíl sedmiletých a starších žáků z nově přijatých do 1. ročníku ZŠ, 2020/21



PLNĚNÍ POVINNÉ ŠKOLNÍ DOCHÁZKY 2020/21

POČET ŽÁKŮ ŠKOLOU POVINNÝCH



v základních školách běžných

93,60 %



na víceletých gymnáziích

4,20 %



v základních školách pouze pro žáky se SVP*

2,30 %



na osmiletých tanečních konzervatořích

0,03 %



*speciální vzdělávací potřeby

POČET ŽÁKŮ DLE ZPŮSOBU PLNĚNÍ



98,60 %

V ZÁKLADNÍCH
ČI STŘEDNÍCH
ŠKOLÁCH V ČR



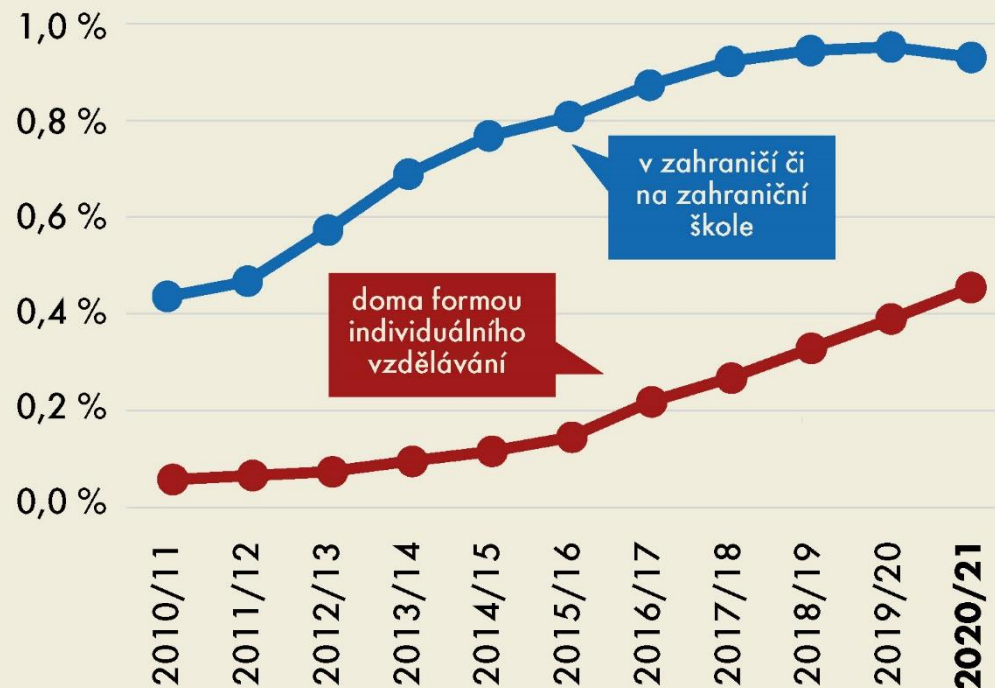
0,45 %

DOMA FORMOU
INDIVIDUÁLNÍHO
VZDĚLÁVÁNÍ



0,93 %

V ZAHRANIČÍ ČI
NA ZAHRANIČNÍ
ŠKOLE



STŘEDNÍ ŠKOLY (2020/21)



POČET SŠ CELKEM

1 280



POČET ŽÁKŮ NA SŠ

432 906



CÍRKEVNÍ

2,4 %

SOUKROMÝ

14,3 %

VEŘEJNÝ

83,3 %



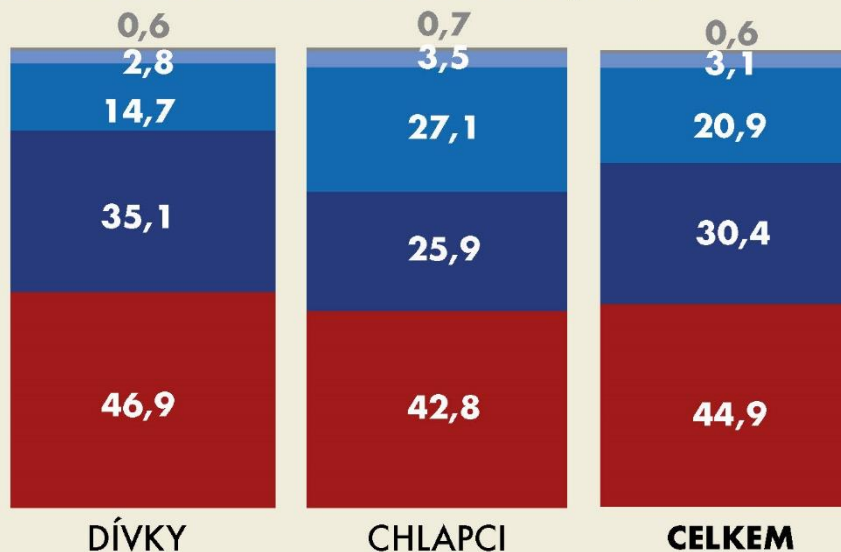
POČET UČITELŮ NA SŠ*

40 193,3



* přepočtení na plně zaměstnané

ŽÁCI PODLE DRUHU VZDĚLÁVÁNÍ (V %)



OSTATNÍ **2 720**

NÁSTAVBOVÉ STUDIUM **13 538**

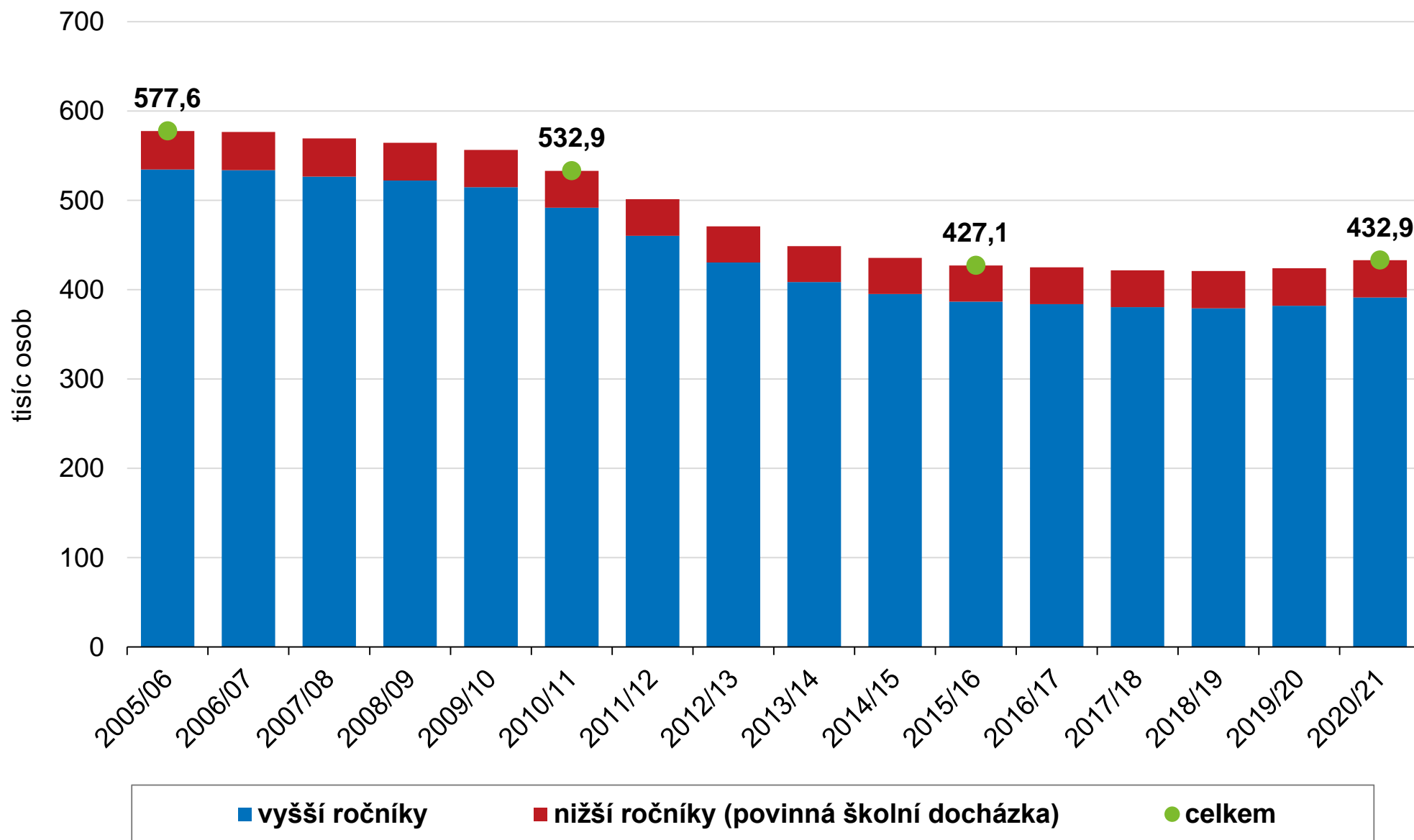
S VÝUČNÍM LISTEM **90 641**

GYMNÁZIA **131 799**

S MATURITNÍ ZKOUŠKOU ODBORNÉ **194 208**

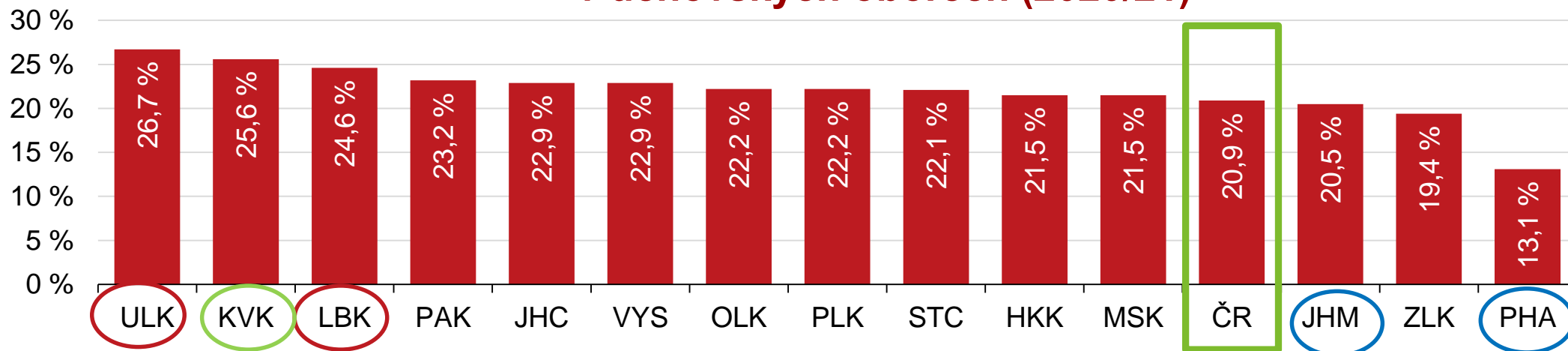
STAV K 30. 9. 2020

Počet žáků ve středních školách

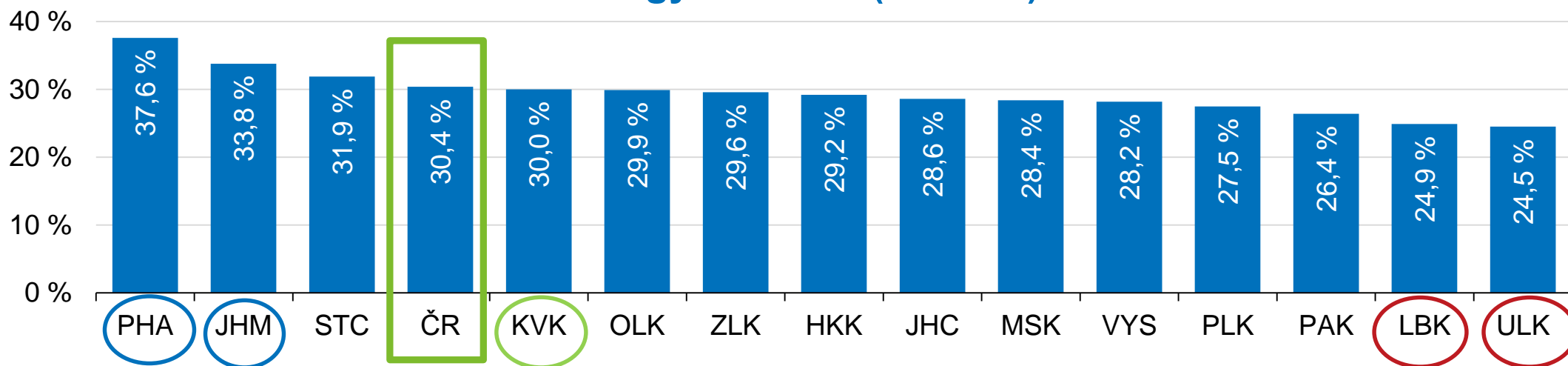


Podíl žáků středních škol zapsaných:

v učňovských oborech (2020/21)



v gymnáziích (2020/21)



SKUPINY OBORŮ ODBORNÉHO VZDĚLÁVÁNÍ NA STŘEDNÍCH ŠKOLÁCH (2020/21)

TOP 5 SKUPIN OBORŮ PODLE POČTU ŽÁKŮ

S VÝUČNÍM LISTEM

POČET ŽÁKŮ



STROJÍRENSTVÍ
A STROJÍRENSKÁ
VÝROBA

18 526



GASTRONOMIE,
HOTELNICTVÍ
A TURISMUS

14 035



ELEKTROTECHNIKA,
TELEKOMUNIKAČNÍ
A VÝPOČETNÍ TECHNIKA

10 718



ZEMĚDĚLSTVÍ
A LESNICTVÍ

9 373



OSOBNÍ
A PROVOZNÍ SLUŽBY

7 476

S MATURITNÍ ZKOUŠKOU

POČET ŽÁKŮ



EKONOMIKA
A ADMINISTRATIVA

28 909



INFORMATICKÉ
OBORY

15 664



OBECNĚ ODBORNÁ
PŘÍPRAVA (LYCEUM)

15 640



ZDRAVOTNICTVÍ

15 379



STROJÍRENSTVÍ
A STROJÍRENSKÁ
VÝROBA

15 017

STAV K 30. 9. 2020

KONZERVATOŘE (2020/21)



POČET KONZERVATOŘÍ
CELKEM

18



POČET UČITELŮ
NA KONZERVATOŘÍCH*

1 023,0



*přepočtení na
plně zaměstnané



POČET ŽÁKŮ KONZERVATOŘÍ

3 902



PRŮMĚRNÝ
POČET ŽÁKŮ
NA 1 UČITELE



3,8

ŽÁCI KONZERVATOŘÍ PODLE OBORŮ

HUDBA

2 161



55,4 %

TANEC

717



18,4 %

ZPĚV

686



17,6 %

DRAMATICKÉ
UMĚNÍ

338



8,6 %

CÍRKEVNÍ

6,2 %

SOUKROMÝ

14,3 %

VEŘEJNÝ

79,5 %



STAV K 30. 9. 2020

VYŠŠÍ ODBORNÉ ŠKOLY (2020/21)



POČET VOŠ CELKEM

156



POČET UČITELŮ NA VOŠ*

1 241,5

PRŮMĚRNÝ
POČET STUDENTŮ
NA 1 UČITELE

14,9

* přepočtení na
plně zaměstnané



POČET STUDENTŮ VOŠ

18 458

PODÍL STUDENTŮ V DENNÍ
FORMĚ VZDĚLÁVÁNÍ

61,5 %



CÍRKEVNÍ

8,4 %

SOUKROMÝ

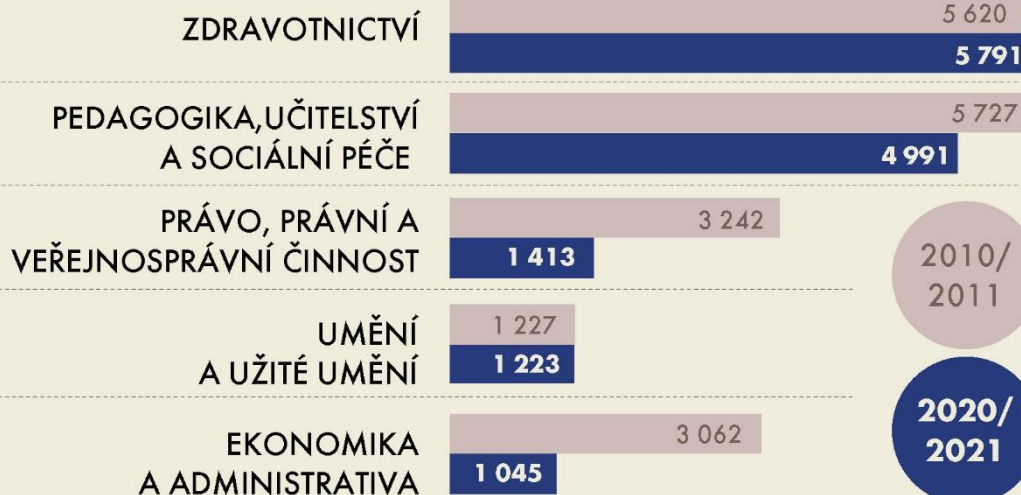
26,6 %

VEŘEJNÝ

65,0 %



TOP 5 SKUPIN OBORŮ PODLE POČTU ŽÁKŮ



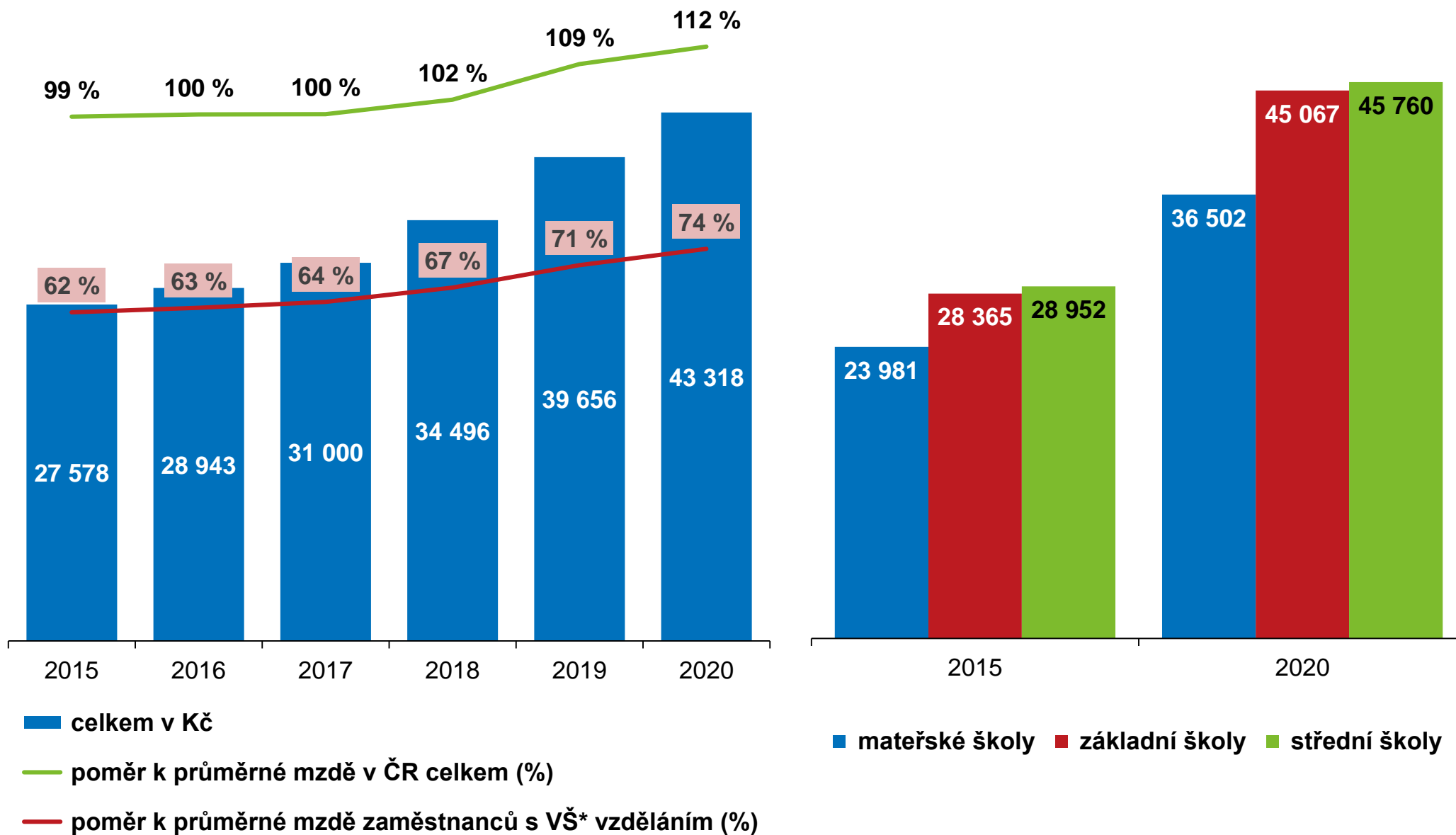
2010/
2011

2020/
2021



STAV K 30. 9. 2020

Průměrná hrubá měsíční mzda učitelů

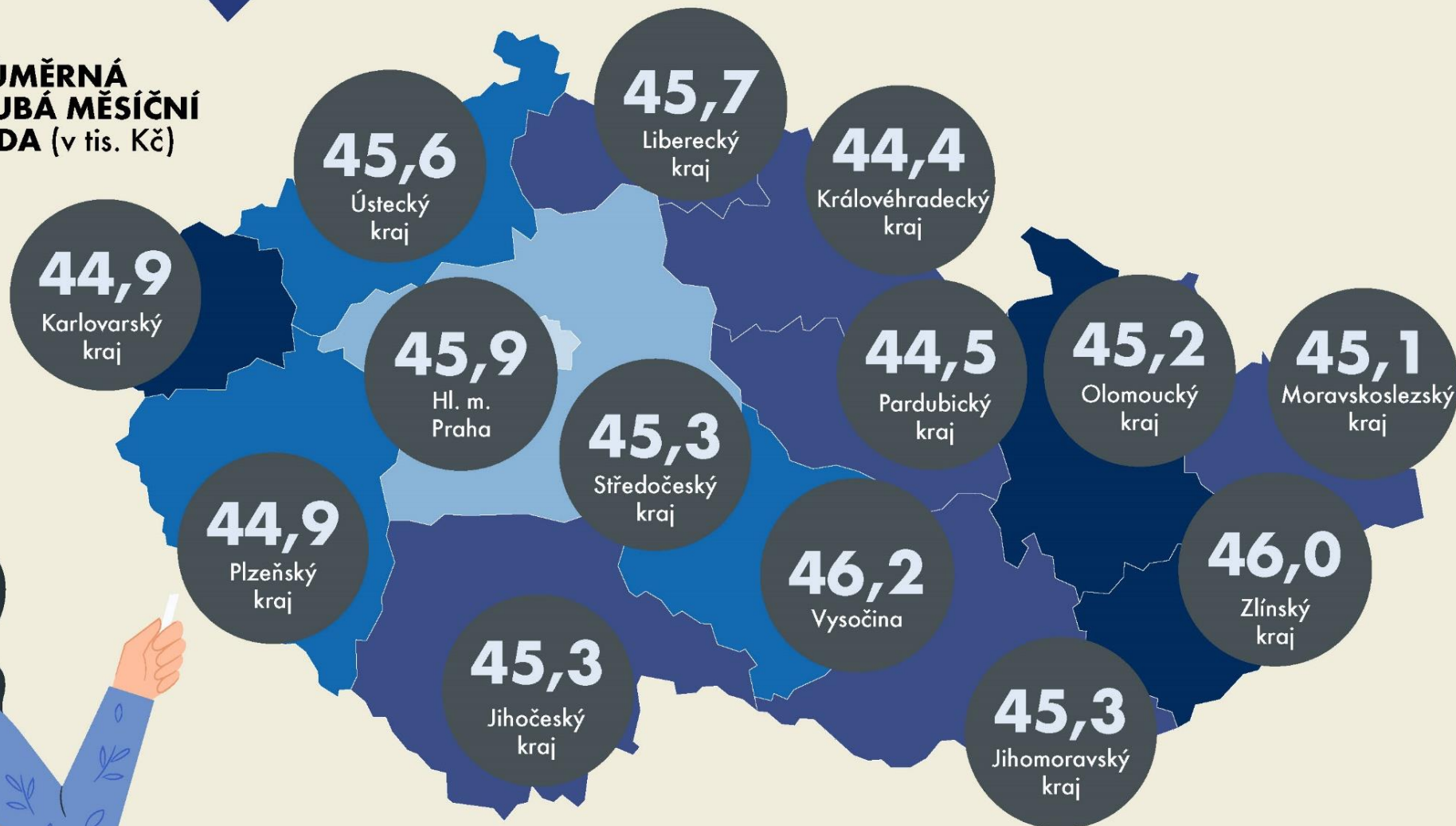


* Zahrnuje magisterské a doktorské vzdělání

MZDY UČITELŮ ZÁKLADNÍCH ŠKOL, ROK 2020



**PRŮMĚRNÁ
HRUBÁ MĚSÍČNÍ
MZDA** (v tis. Kč)



**POMĚR K PRŮMĚRU MZDY
ZAMĚSTNANCŮ S VŠ* VZDĚLÁNÍM** (v %)

* zahrnuje magisterské a doktorské vzdělání

méně než 70,1

70,1 až 80,0

80,1 až 85,0

85,1 až 90,0

více než 90,0

VYSOKÉ ŠKOLY (2020)



POČET VŠ CELKEM

59

VEŘEJNÉ

SOUKROMÉ

STÁTNÍ

26

31

2



POČET STUDENTŮ CELKEM

303,4 tis.



POČET STUDENTŮ DLE DRUHU ZŘIZOVATELE ŠKOLY



272 388
VEŘEJNÝ



27 515
SOUKROMÝ



3 999
STÁTNÍ

STUDENTI DLE TYPU STUDIJNÍHO PROGRAMU* (v %)

* jeden student může studovat více programů



BAKALÁŘSKÝ



MAGISTERSKÝ



MAGISTERSKÝ
NAVAZUJÍCÍ



DOKTORSKÝ

VEŘEJNÉ ŠKOLY

58,0

11,7

23,2

7,9

SOUKROMÉ ŠKOLY

77,2

22,5

22,5

0,3

STÁTNÍ ŠKOLY

45,8

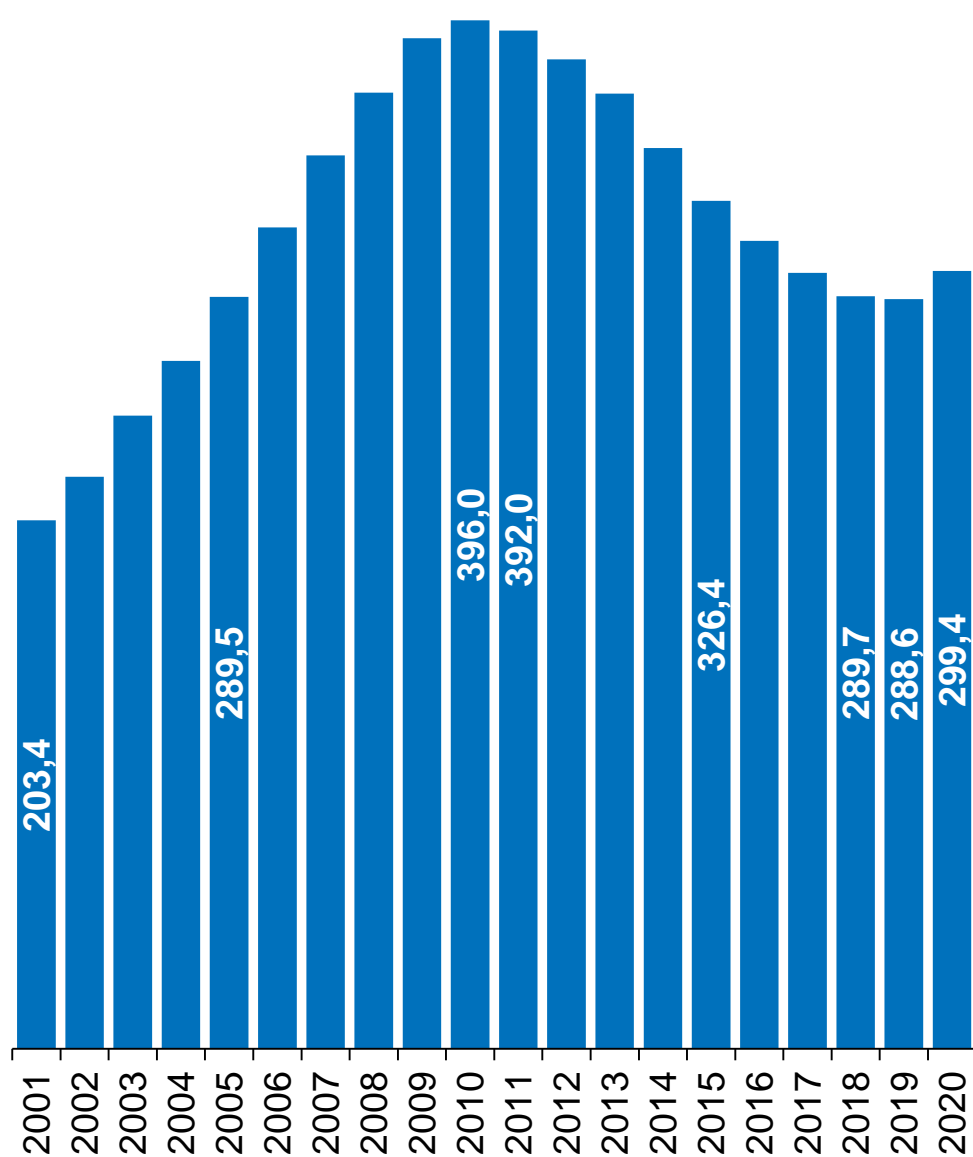
29,6

18,6

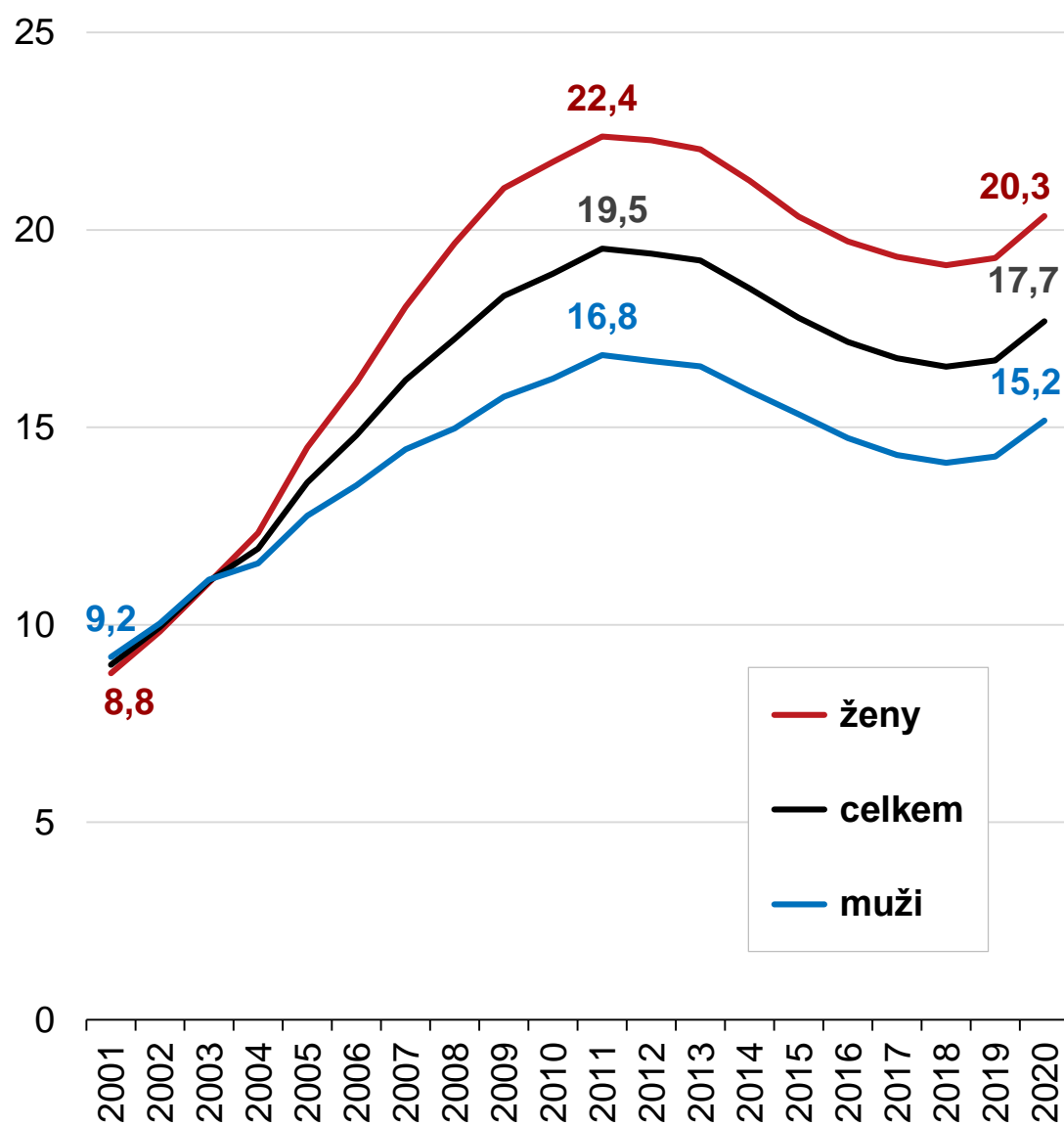
6,0

STAV K 31. 12. 2020

Počet studentů vysokých škol (v tis.)



Podíl studujících VŠ mezi obyvateli ČR ve věku 20-29 let (v %)



STUDENTI VŠ DLE SKUPIN OBORŮ



POČET STUDENTŮ
(v tis.)

2010

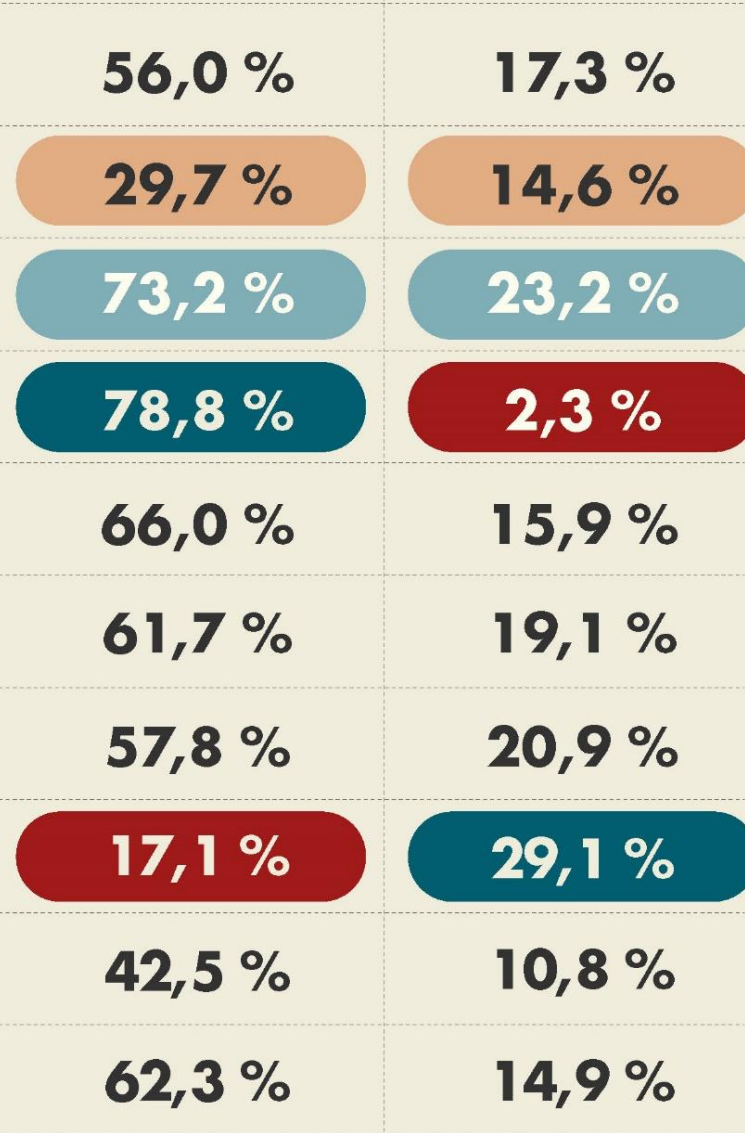
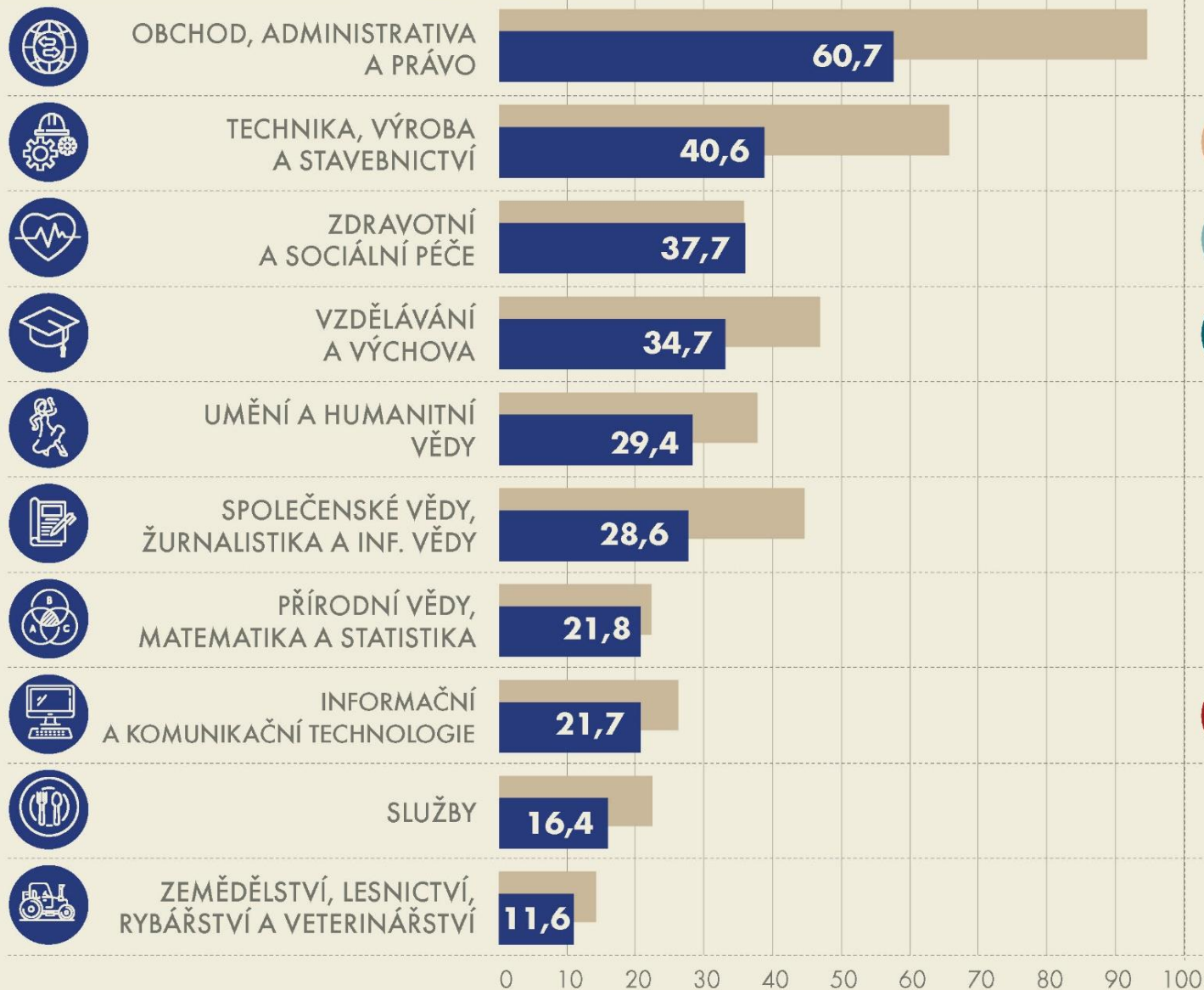
2020



PODÍL ŽEN
2020

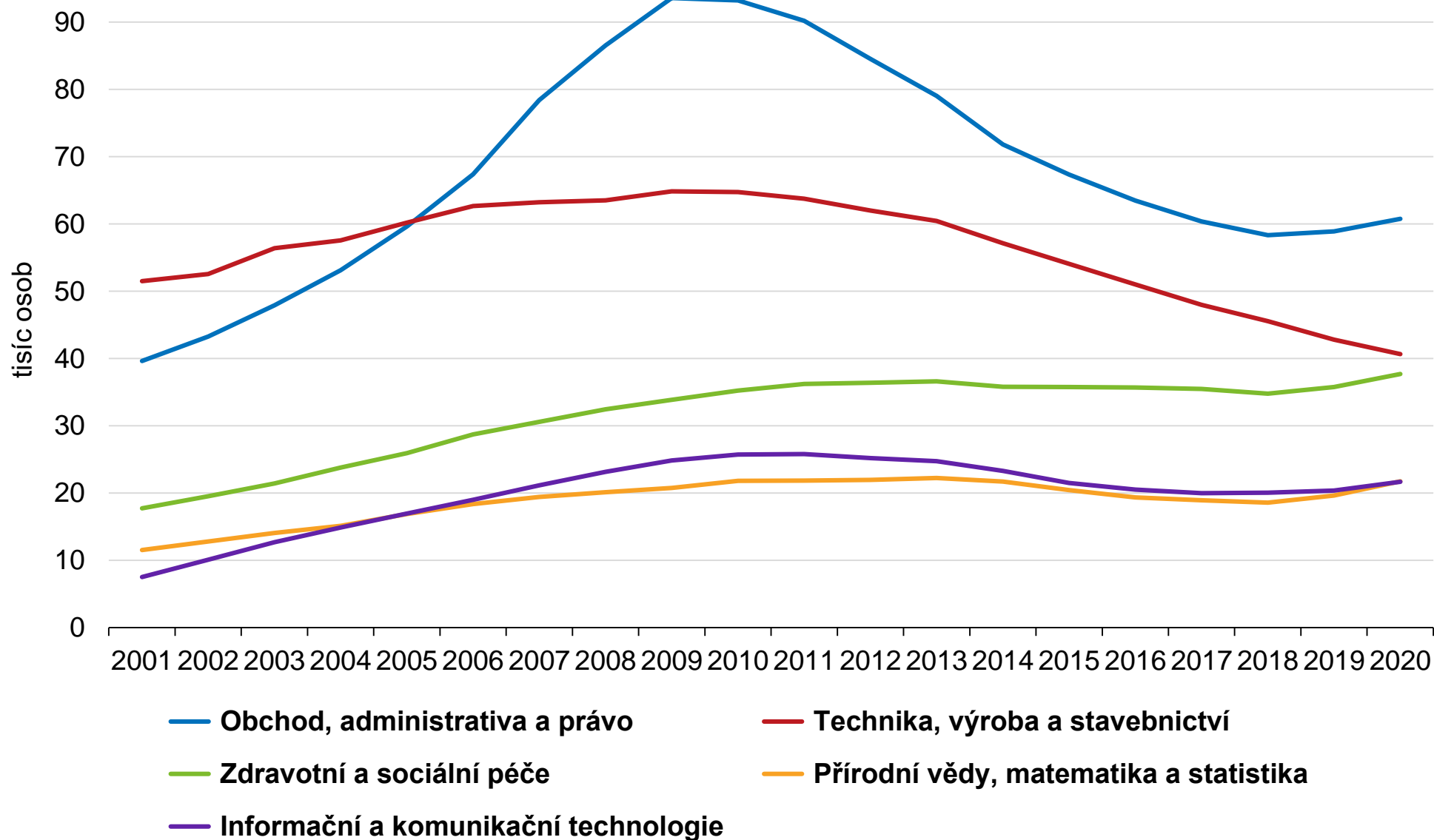


PODÍL CIZINCŮ
2020

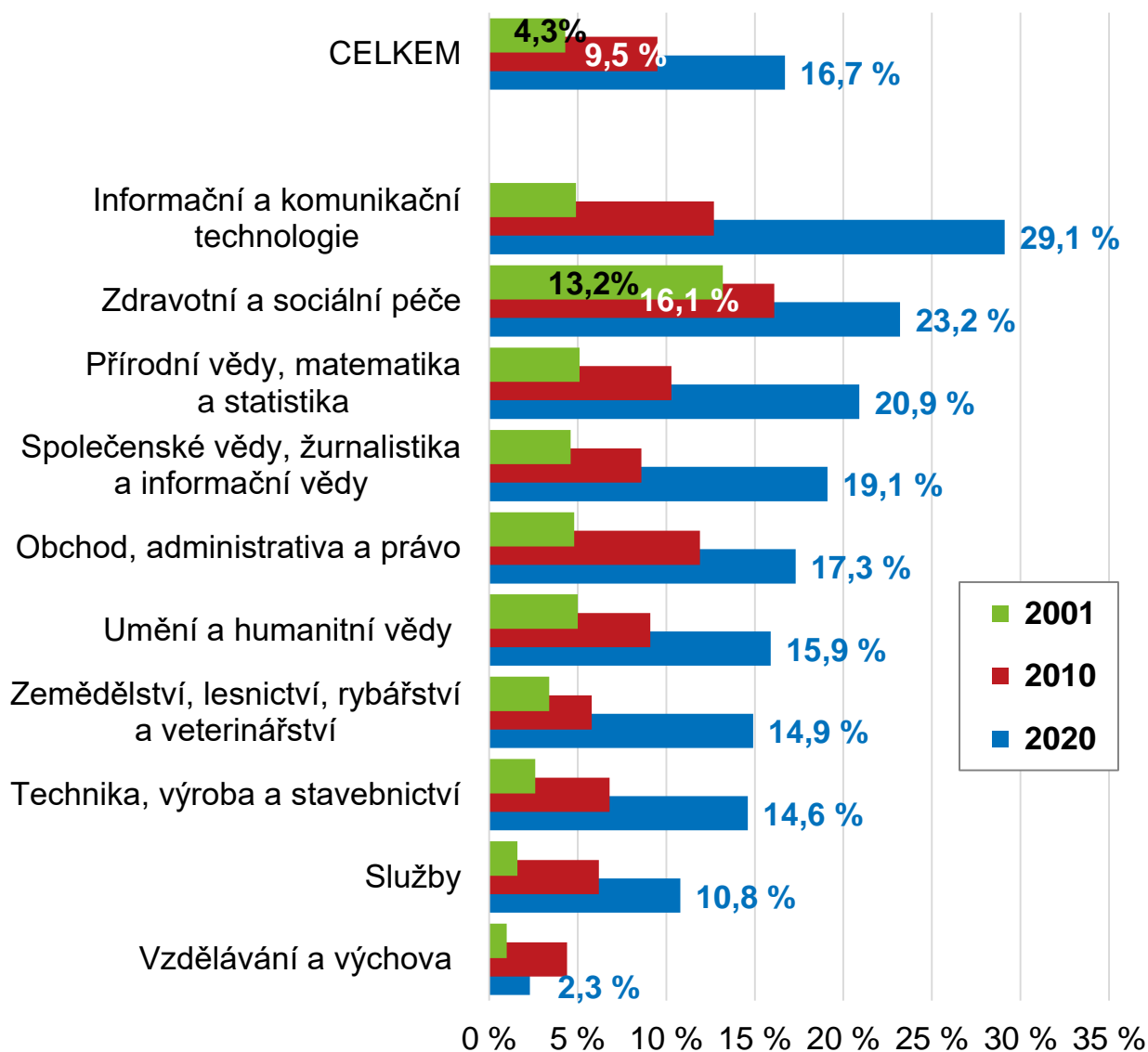


STAV K 31. 12. DANÉHO ROKU

Vývoj počtu studentů VŠ dle skupin oborů



Podíl cizinců mezi studenty vysokých škol v Česku



Počet cizinců na VŠ v Česku roce 2020

	Celkem	z toho doktorandi
CELKEM	50 121	10,6 %
Slovensko	21 437	9,1 %
Rusko	7 526	5,0 %
Ukrajina	4 083	5,7 %
Kazachstán	2 356	2,2 %
Indie	1 164	24,3 %
Německo	953	25,5 %
Bělorusko	935	5,0 %
Čína	711	16,7 %
Itálie	510	28,0 %
ostatní	10 446	17,8 %

Shrnutí

- V **MŠ** ve školním roce 2020/21 **ubyla pětina dětí mladších 3 let.**
- **Základního vzdělávání se** v uplynulém školním roce **účastnilo** po 16 letech opět **více než milion žáků.** Roste především počet dětí na 2. stupni ZŠ.
- Po třech letech se **zvýšil** i počet **prvňáků.** **Čtvrtinu** ze 109 tis. prvňáků v roce 2020 **tvořily sedmileté a starší děti,** před pětiletý to byla pětina.
- **Roste** zájem o **individuální vzdělávání.** V minulém roce tuto možnost pro plnění základní školní docházky využilo 4,6 tis. žáků, téměř 3,5krát více než v roce 2015.
- Již druhý rok v řadě **roste počet** nově přijatých **žáků do prvních ročníků SŠ** – v roce 2020 jich bylo 118 tis., tj. o 4,8 tis. více než v roce 2018.
- **Tři čtvrtiny** ze 433 tis. **středoškoláků** studovaly **obory s maturitou,** z toho 194 tis. na odborných školách a 132 tis. na gymnáziích.
- Po devíti letech **vzrostl počet studentů VŠ.** Na konci roku 2020 se na VŠ v Česku vzdělávalo **303 tis. studentů.** Přes meziroční nárůst, je to o téměř 100 tis. studentů méně než v roce 2010. Tento pokles se **netýká cizinců,** kterých u nás studuje rok od roku více.
- V posledních letech výrazně **roste zájem o zdravotnické obory,** a to nejen mezi žáky středního vzdělávání s maturitou, ale i mezi studenty VOŠ a VŠ.
- Průměrná **hrubá měsíční mzda učitelů** v mateřských školách v roce 2020 činila 36,5 tis. Kč, na základních a středních školách 45 tis. Kč.