

ANALÝZA

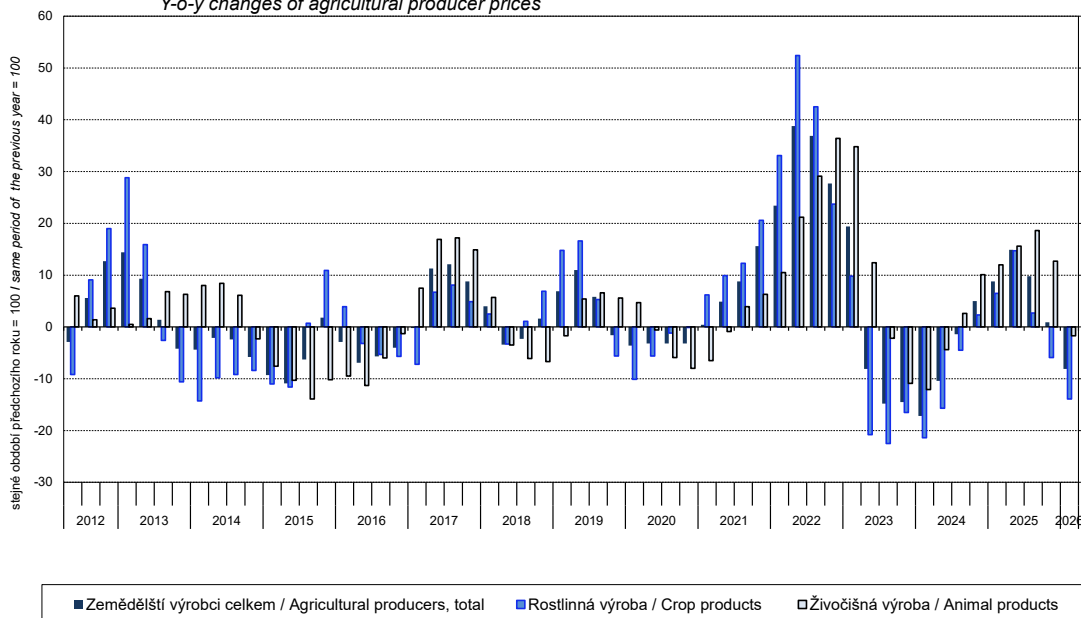
20. 4. 2026

Vývoj indexů cen výrobců v 1. čtvrtletí 2026

Ceny zemědělských výrobců se snížily v 1. čtvrtletí 2026 oproti 4. čtvrtletí 2025 o 6,2 %, meziročně byly v 1. čtvrtletí 2026 nižší o 8,1 %. Ceny průmyslových výrobců klesly v 1. čtvrtletí 2026 proti 4. čtvrtletí 2025 o 0,2 %. V 1. čtvrtletí 2026 se ceny průmyslových výrobců meziročně snížily o 2,3 %. Ceny stavebních prací vzrostly v 1. čtvrtletí 2026 oproti 4. čtvrtletí 2025 o 0,9 %, meziročně byly v 1. čtvrtletí 2026 vyšší o 2,7 %. Ceny tržních služeb pro podniky vzrostly v 1. čtvrtletí 2026 oproti 4. čtvrtletí 2025 o 0,2 %, meziročně byly v 1. čtvrtletí 2026 vyšší o 3,5 %.

Ceny zemědělských výrobců se v 1. čtvrtletí 2026 oproti 4. čtvrtletí 2025 snížily o 6,2 %. Klesly ceny mléka o 14,7 %, prasat o 12,3 %, obilovin o 3,3 % a drůbeže o 0,4 %. Ceny vajec vzrostly o 4,7 %, olejnin o 0,9 %, zeleniny o 0,8 % a skotu o 0,7 %. Ceny zemědělských výrobců byly v 1. čtvrtletí 2026 meziročně nižší o 8,1 %. Ceny v rostlinné výrobě klesly o 13,9 %, ceny ovoce se snížily o 36,7 %, brambor o 23,8 %, zeleniny o 23,5 %, obilovin o 14,6 % a olejnin o 9,6 %. Ceny v živočišné výrobě se snížily o 1,7 %, klesly ceny prasat o 17,8 % a mléka o 11,4 %. Ceny skotu byly vyšší o 30,5 %, vajec o 21,2 % a drůbeže o 9,3 %.

Graf 1 Meziroční změny cen zemědělských výrobců
Y-o-y changes of agricultural producer prices



V 1. čtvrtletí 2026 se ceny průmyslových výrobců snížily oproti 4. čtvrtletí 2025 o 0,2 %. Klesly ceny elektřiny, plynu, páry a klimatizovaného vzduchu o 3,5 % a potravinářských výrobků o 2,6 %. Z toho ceny mléčných výrobků byly nižší o 8,3 % a zpracovaného a konzervovaného masa a výrobků z masa o 2,6 %. Zvýšily se ceny přírodní vody; úpravy a rozvodu vody, obchodu

ANALÝZA

s vodou, prostřednictvím sítí o 3,9 %, dřeva a dřevěných a korkových výrobků, kromě nábytku o 3,0 % a ceny tiskařských a nahrávacích služeb o 2,6 %.

Tab. 1 Indexy cen průmyslových výrobců, mezičtvrtletní srovnání

Industrial producer price indices, quarter-on-quarter comparison

Kód	Název	2025			2026	Name
		Q2	Q3	Q4	Q1	
	ÚHRN	98,5	99,6	99,8	99,8	TOTAL
B	Těžba a dobývání	99,5	99,6	99,6	100,3	Mining and quarrying
C	Výrobky a služby zpracovatelského průmyslu	99,5	99,6	99,4	100,6	Manufactured products
D	Elektrina, plyn, pára a klimatizovaný vzduch	94,9	99,3	101,2	96,5	Electricity, gas, steam and air conditioning
E	Zásobování vodou; služby související s odpadními vodami	100,0	100,0	100,0	103,9	Water supply, sewerage, waste manag., remed. services

Meziročně klesly ceny průmyslových výrobců v 1. čtvrtletí 2026 o 2,3 % (ve 4. čtvrtletí 2025 o 1,5 %). Snížily se ceny chemických látek a přípravků o 9,1 % a elektřiny, plynu, páry a klimatizovaného vzduchu o 7,9 %. Nižší byly ceny potravinářských výrobků o 2,4 %, z toho ceny mléčných výrobků klesly o 11,5 %. Vyšší byly ceny zpracovaného a konzervovaného ovoce a zeleniny o 1,2 %. Zvýšily se ceny dřeva a dřevěných a korkových výrobků, kromě nábytku o 10,0 %, ceny přírodní vody; úpravy a rozvodu vody, obchodu s vodou, prostřednictvím sítí, ceny oprav, údržby a instalace strojů a zařízení a ceny tiskařských a nahrávacích služeb shodně o 3,9 %.

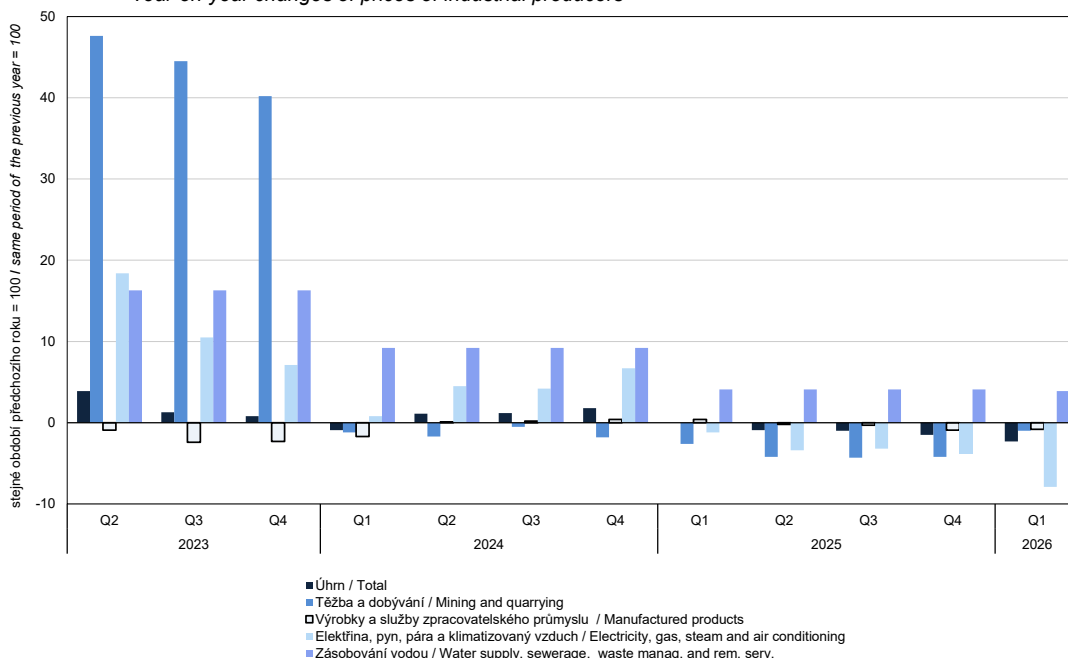
Tab. 2 Indexy cen průmyslových výrobců, meziroční srovnání

Industrial producer price indices, year-on-year comparison

Kód	Název	2025	2026			Q1	Name
		Q4	leden January	únor February	březen March		
	ÚHRN	98,5	97,0	97,1	98,9	97,7	TOTAL
B	Těžba a dobývání	95,8	98,1	98,5	100,4	99,0	Mining and quarrying
C	Výrobky a služby zpracovatelského průmyslu	99,1	98,2	98,3	101,2	99,2	Manufactured products
D	Elektrina, plyn, pára a klimatizovaný vzduch	96,2	92,6	92,9	90,8	92,1	Electricity, gas, steam and air conditioning
E	Zásobování vodou; služby související s odpadními vodami	104,1	103,9	103,9	103,9	103,9	Water supply, sewerage, waste manag., remed. services

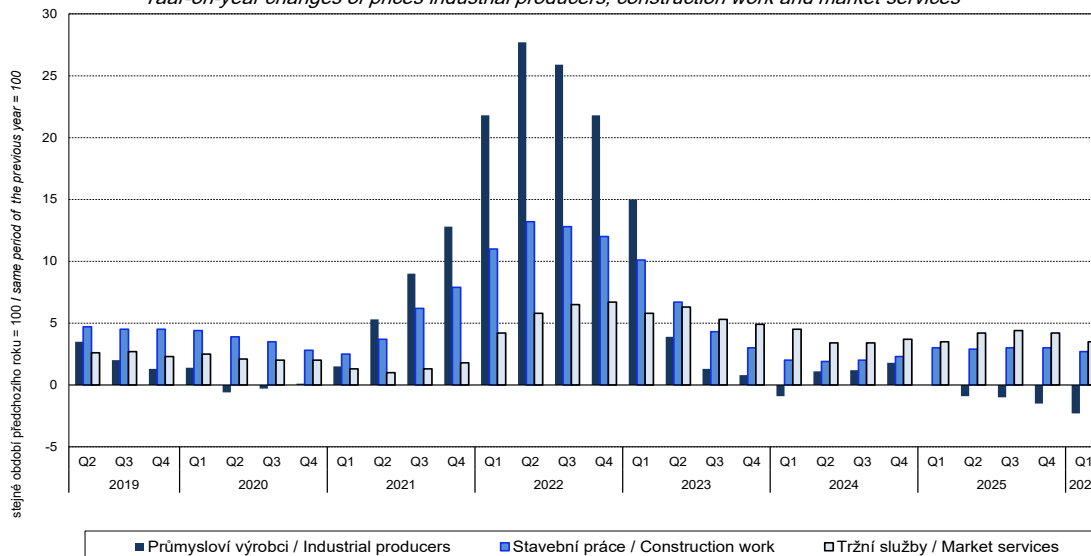
ANALÝZA

Graf 2 Meziroční změny cen průmyslových výrobců
Year-on-year changes of prices of industrial producers



Ceny **stavebních prací** byly dle odhadů v **1. čtvrtletí 2026** proti zpřesněnému **4. čtvrtletí 2025** vyšší o 0,9 %, ceny materiálů a výrobků spotřebovávaných ve stavebnictví se zvýšily o 1,5 %. Ceny **stavebních prací** byly dle odhadů v **1. čtvrtletí 2026** proti zpřesněnému **1. čtvrtletí 2025** vyšší o 2,7 %, ceny materiálů a výrobků spotřebovávaných ve stavebnictví vzrostly o 2,1 %.

Graf 3 Meziroční změny cen výrobců
Year-on-year changes of prices industrial producers, construction work and market services



Oddělení informačních služeb – ústředí

Informace o inflaci, HDP, obyvatelstvu, průměrných mzdách a mnohé další najdete na stránkách Českého statistického úřadu: www.csu.gov.cz | tel.: 274 056 789, e-mail: infoservis@csu.gov.cz

ANALÝZA

Ceny **tržních služeb pro podniky** se v **1. čtvrtletí 2026 proti 4. čtvrtletí 2025** zvýšily o 0,2 %. Vzrostly ceny za bezpečnostní a pátrací služby o 4,3 %, v oblasti produkce filmů, videozáznamů a televizních pořadů o 3,6 %, za informační služby o 2,9 % a za skladování a podpůrné služby v dopravě o 1,5 %. Ceny za reklamní služby a průzkum trhu klesly o 10,1 % a za tvorbu programů a vysílání o 13,5 %. Ceny tržních služeb pro podniky nezahrnující reklamní služby byly vyšší o 1,3 %. **V 1. čtvrtletí 2026 proti stejnému období roku 2025** byly ceny **tržních služeb pro podniky** vyšší v úhrnu o 3,5 %. Ceny za reklamní služby a průzkum trhu se zvýšily o 19,4 %, v oblasti tvorby programů a vysílání o 13,4 %, v oblasti produkce filmů, videozáznamů a televizních pořadů o 7,0 %, za služby v oblasti zaměstnání o 8,1 % a za bezpečnostní a pátrací služby o 6,9 %. Ceny tržních služeb pro podniky nezahrnující reklamní služby byly vyšší o 2,4 %.

Kontaktní osoba:

Ing. Miloslav Beránek

Oddělení statistiky cen průmyslu a zahraničního obchodu ČSÚ

E-mail: miloslav.beranek@csu.gov.cz

Tel.: 274 052 665