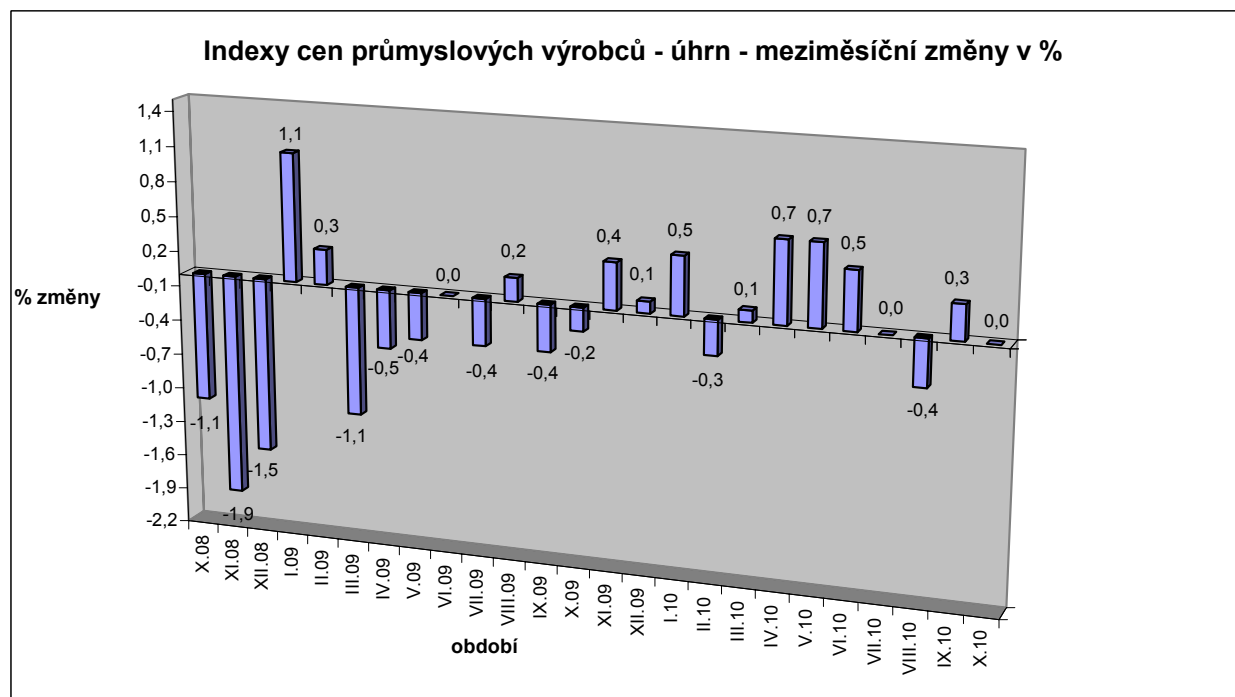


## Vývoj cen průmyslových výrobců v říjnu 2010

### Meziměsíční srovnání:

V úhrnu se ceny **průmyslových výrobců** meziměsíčně nezměnily (v září stouply o 0,3 %).



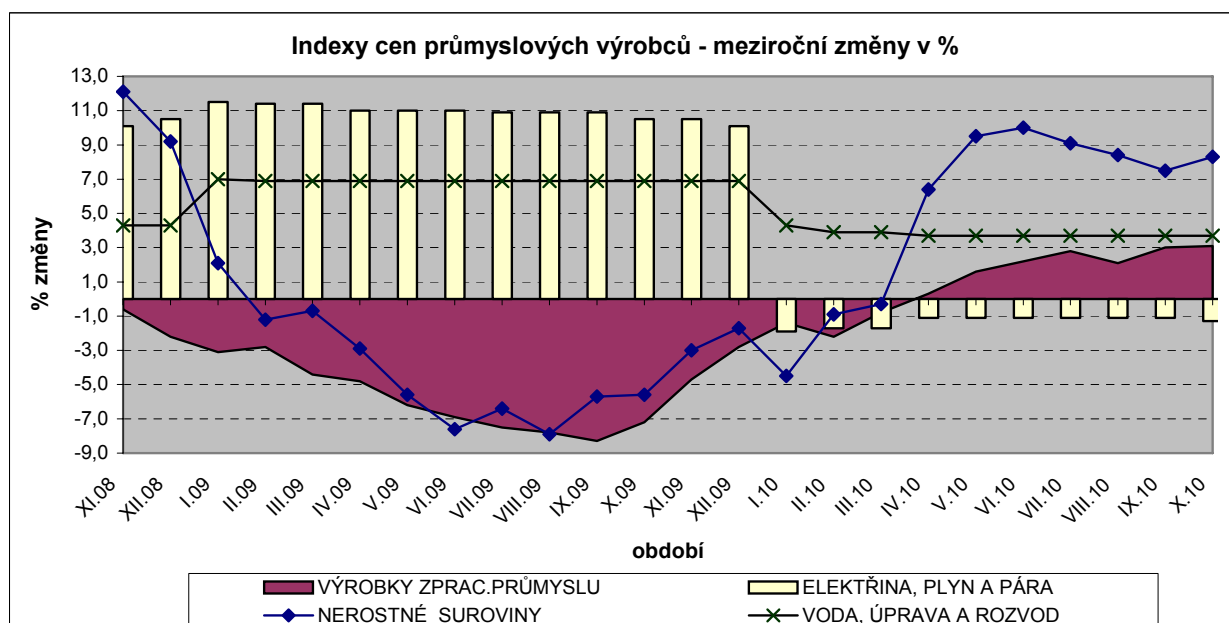
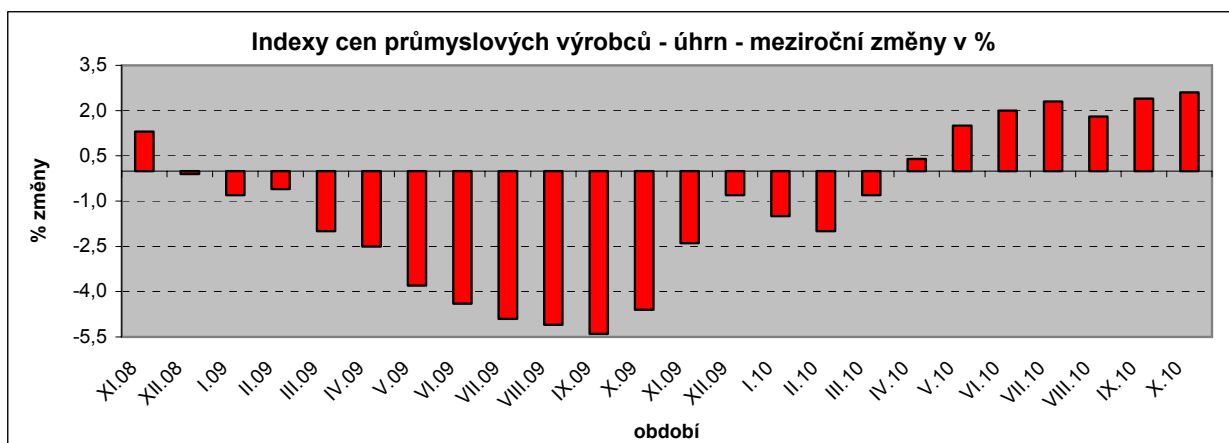
Výrazněji vzrostly ceny potravinářských výrobků o 0,6 %, a to především ceny mlýnských a škrobárenských výrobků o 6,1 %. Mírně poklesly ceny v odvětví koksů a rafinovaných ropných produktů a v odvětví dopravních prostředků shodně o 0,7 %.

Vybraná odvětví, která nejvíce ovlivnila výši celkového meziměsíčního indexu:

Odvětví	rozklad vlivu v p.b.	změny ICPV v %
<b>ÚHRN</b>	<b>0,0</b>	<b>0,0</b>
Potravinářské výrobky a nápoje, tabák	0,1	0,6
Elektřina, plyn, pára	0,0	0,2
Přezhové a plastové výrobky	0,0	0,1
Koks, rafinované ropné výrobky	-0,1	-0,7
Dopravní prostředky	0,0	-0,7
Nerostné suroviny	0,0	-0,5
Chemické látky a výrobky	0,0	-0,5

### Meziroční srovnání:

Ceny **průmyslových výrobců** meziročně vzrostly o 2,6 % (v září o 2,4 %).



Nejvyšší nárůsty byly zaznamenány u cen koks a rafinovaných ropných produktů o 24,4 %, chemických látek a výrobků o 11,4 % a obecných kovů a kovářských výrobků o 9,6 %. Ceny potravinářských výrobků stouply o 0,3 %. Největší pokles cen nastal u dopravních prostředků o 4,3 %.

Vybraná odvětví, která nejvíce ovlivnila výši celkového meziročního indexu:

Odvětví	rozklad vlivu v p.b.	změny ICPV v %
<b>ÚHRN</b>	<b>2,6</b>	<b>2,6</b>
Obecné kovy, kovářské výrobky	1,2	9,6
Koks, rafinované ropné výrobky	1,2	24,4
Chemické látky a výrobky	0,4	11,4
Nerostné suroviny	0,3	8,3
Dopravní prostředky	-0,3	-4,3
Elektřina, plyn, pára	-0,2	-1,3
Přezhové a plastové výrobky	-0,2	-1,6
Stroje a zařízení jinde neuvedené	-0,1	-1,4

Při hodnocení podle hlavních průmyslových skupin meziročně nejvíce stouply ceny meziproductů o 5,6 %, nejvíce klesly ceny výrobků investiční povahy o 1,7 %.

**Klouzavý průměr** úhrnného indexu cen průmyslových výrobců (tj.podíl průměru bazických indexů za posledních 12 měsíců k předchozím 12 měsícům) byl v říjnu 100,4 %.