

ANALÝZA

17. 7. 2019

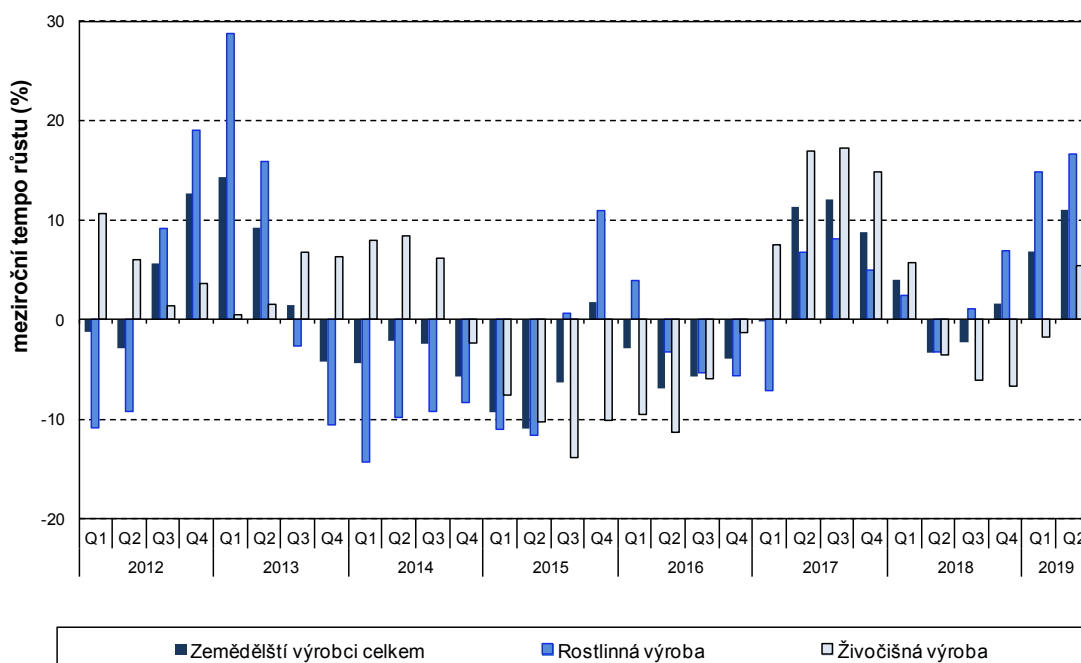
Vývoj indexů cen výrobců ve 2. čtvrtletí 2019

Ceny zemědělských výrobců ve 2. čtvrtletí 2019 oproti 1. čtvrtletí 2019 vzrostly o 0,4 %, průmyslových výrobců o 1,2 %, stavebních prací, podle odhadů, o 1,6 % a tržních služeb pro podniky o 1,5 %. Ve 2. čtvrtletí 2019 byly meziročně ceny zemědělských výrobců vyšší o 11,0 %, ceny průmyslových výrobců o 3,5 %, stavebních prací, podle odhadů, o 5,2 % a tržních služeb pro podniky o 2,6 %.

Ceny zemědělských výrobců se ve 2. čtvrtletí 2019 oproti 1. čtvrtletí 2019 zvýšily o 0,4 %. Vzrostly ceny brambor o 10,5 %, jatečných prasat o 13,6 %, a ovoce o 25,8 %. Ceny obilovin byly nižší o 0,9 %, mléka o 2,0 % a vajec o 2,9 %.

Ceny zemědělských výrobců byly ve 2. čtvrtletí 2019 meziročně vyšší o 11,0 %. Ceny v rostlinné výrobě vzrostly o 16,6 %, ceny v živočišné výrobě o 5,4 %. Cenový růst v rostlinné výrobě ovlivnilo zvýšení cen brambor o 74,7 %, obilovin o 16,4 % a olejnin o 15,6 %. Nižší byly ceny ovoce, a to o 21,9 %. V živočišné výrobě byly vyšší ceny drůbeže o 3,8 %, mléka o 6,2 % a jatečných prasat o 13,6 %. Nižší byly ceny skotu o 3,2 % a vajec o 1,9 %.

Graf 1 Meziroční změny cen zemědělských výrobců



ANALÝZA

Ve 2. čtvrtletí ceny průmyslových výrobců oproti 1. čtvrtletí vzrostly o 1,2 %. Nejvíce se zvýšily ceny v odvětví koksů a rafinovaných ropných produktů. Ceny chemických látek a výrobků byly vyšší o 3,7 %, potravinářských výrobků nápojů a tabáku o 1,4 %, elektřiny, plynu, páry a klimatizovaného vzduchu o 0,8 % a shodně o 0,8 % vzrostly ceny těžby a dobývání. Ceny dopravních prostředků klesly o 0,3 %.

Tab. 1: Indexy cen průmyslových výrobců, mezičtvrtletní srovnání

Kód	Název	Rok			
		2018		2019	
		3.čtvrtletí	4.čtvrtletí	1.čtvrtletí	2.čtvrtletí
	ÚHRN	101,2	100,5	100,6	101,2
B	Těžba a dobývání	100,4	100,9	105,5	100,8
C	Výrobky a služby zpracovatelského průmyslu	101,4	100,5	99,4	101,3
CA	Potravinářské výroby, nápoje, tabák	100,7	100,9	100,9	101,4
CB	Textil, oděvy usně	100,7	100,3	101,5	101,6
CC	Dřevo, papír, tisk	101,4	100,5	100,2	99,9
CD	Koks a rafinované ropné výrobky	i.d.	i.d.	i.d.	i.d.
CE	Chemické látky a výrobky	103,8	101,1	94,2	103,7
CF	Základní farmaceutické výrobky	100,5	101,0	100,7	100,5
CG	Pryžové a plastové výrobky, ostatní nekovové minerální výrobky	100,9	100,9	101,2	100,8
CH	Obecné kovy, kovodělné výrobky	100,8	100,6	100,2	99,9
CI	Počítače, elektronické a optické přístroje	101,3	100,8	99,7	100,2
CJ	Elektrická zařízení	99,9	100,5	99,3	100,5
CK	Stroje a zařízení jinde neuvedené	100,1	100,1	101,4	100,5
CL	Dopravní prostředky	100,5	100,6	99,7	99,7
CM	Nábytek, ostatní výrobky zpracovatelského průmyslu	100,5	100,3	102,4	101,1
D	Elektřina, plyn, pára a klimatizovaný vzduch	100,7	100,3	106,4	100,8
E	Zásobování vodou; služby související s odpadními vodami	100,0	100,0	102,9	100,0

i.d. - individuální data

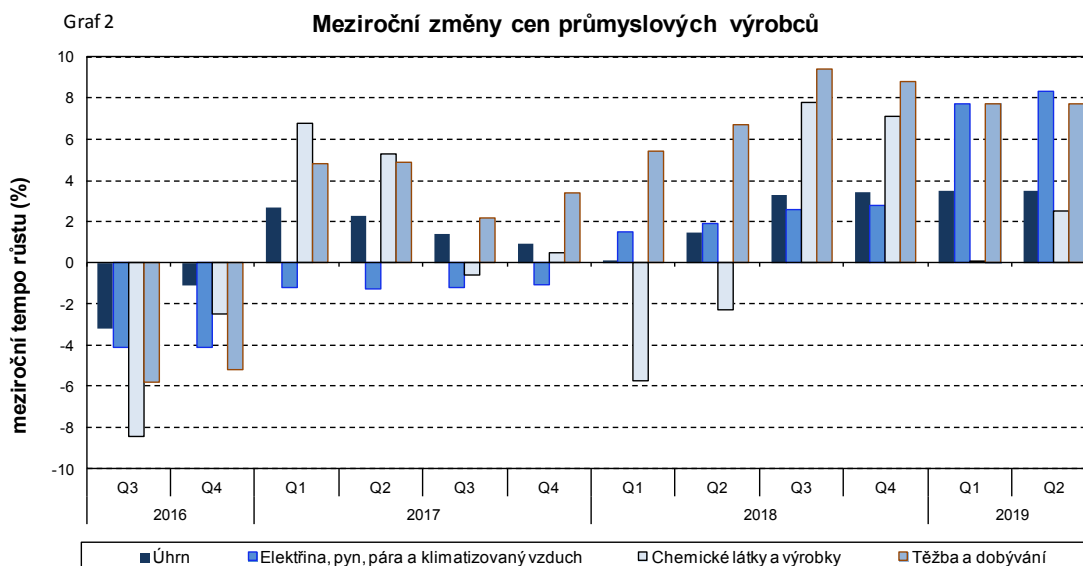
Meziročně se ceny průmyslových výrobců ve 2. čtvrtletí zvýšily o 3,5 % (shodně jako v 1. čtvrtletí). Ceny elektřiny, plynu, páry a klimatizovaného vzduchu vzrostly o 8,3 % a těžby a dobývání o 7,7 %. Vyšší byly ceny v odvětví koksů a rafinovaných ropných produktů. V odvětví nábytku a ostatních výrobků zpracovatelského průmyslu se ceny zvýšily o 4,3 % a v odvětví pryžových plastových a ostatních nekovových minerálních výrobků o 3,8 %. Ceny potravinářských výrobků, nápojů a tabáku byly vyšší o 3,9 %.

ANALÝZA

Tab. 2: Indexy cen průmyslových výrobců, meziroční srovnání

Kód	Název	Rok				
		2019				
		1. čtvrtletí	duben	květen	červen	2. čtvrtletí
	ÚHRN	103,5	104,3	103,8	102,5	103,5
B	Těžba a dobývání	107,7	108,4	107,5	107,1	107,7
C	Výrobky a služby zpracovatelského průmyslu	102,6	103,5	102,9	101,4	102,6
CA	Potravinářské výroby, nápoje, tabák	102,6	103,6	104,0	104,0	103,9
CB	Textil, oděvy usně	103,1	104,2	104,2	104,2	104,2
CC	Dřevo, papír, tisk	103,0	102,6	102,1	101,2	101,9
CD	Koks a rafinované ropné výrobky	i.d.	i.d.	i.d.	i.d.	i.d.
CE	Chemické látky a výrobky	100,1	104,0	103,6	99,9	102,5
CF	Základní farmaceutické výrobky	102,4	102,8	102,6	102,7	102,7
CG	Pryžové a plastové výrobky, ostatní nekovové minerální výrobky	103,7	104,2	103,8	103,4	103,8
CH	Obecné kovy, kovodělné výrobky	102,9	102,4	101,1	100,9	101,5
CI	Počítače, elektronické a optické přístroje	103,4	103,0	101,6	101,5	102,0
CJ	Elektrická zařízení	100,3	101,1	100,4	99,1	100,2
CK	Stroje a zařízení jinde neuvedené	102,1	102,2	102,3	102,0	102,1
CL	Dopravní prostředky	101,2	101,2	100,5	100,0	100,6
CM	Nábytek, ostatní výrobky zpracovatelského průmyslu	103,9	104,3	104,2	104,4	104,3
D	Elektřina, plyn, pára a klimatizovaný vzduch	107,7	108,2	108,6	107,9	108,3
E	Zásobování vodou; služby související s odpadními vodami	102,9	102,9	102,9	102,9	102,9

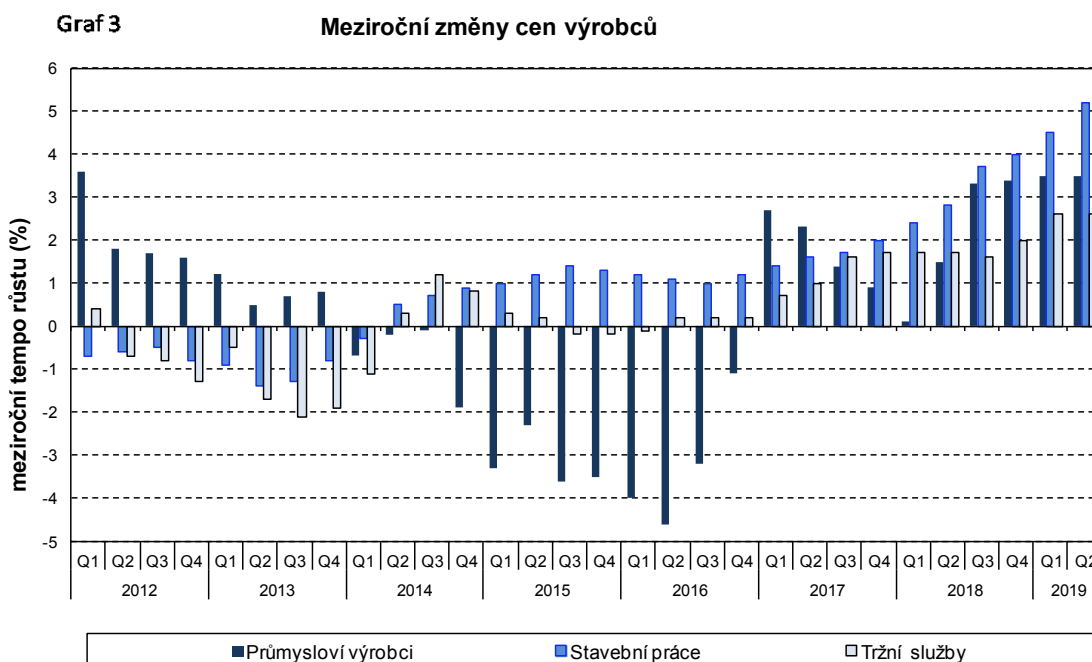
i.d. - individuální data



Ceny stavebních prací byly dle odhadů ve 2. čtvrtletí 2019 proti zpřesněnému 1. čtvrtletí 2019 vyšší o 1,6 %, ceny materiálů a výrobků spotřebovávaných ve stavebnictví o 1,0 %.

ANALÝZA

Ceny stavebních prací byly dle odhadů ve 2. čtvrtletí 2019 proti zpřesněnému 2. čtvrtletí 2018 vyšší o 5,2 %, ceny materiálů a výrobků spotřebovávaných ve stavebnictví se zvýšily meziročně o 4,4 %.



Ceny tržních služeb pro podniky se ve 2. čtvrtletí 2019 proti 1. čtvrtletí 2019 zvýšily o 1,5 % v důsledku růstu cen za reklamní služby a průzkum trhu o 12,8 %. Dále byly vyšší ceny za služby v oblasti programování a poradenství o 1,5 %, za služby v pozemní dopravě o 0,7 % a za skladování a podpůrné služby v dopravě o 0,2 %. Ceny tržních služeb pro podniky nezahrnující reklamní služby byly vyšší o 0,8 %.

Ve 2. čtvrtletí 2019 proti stejnému období roku 2018 byly ceny tržních služeb pro podniky vyšší v úhrnu o 2,6 %. Zvýšily se ceny za služby v oblasti zaměstnání o 7,1 %, za pojištění, zajištění a penzijní financování o 6,5 % a za poradenství v oblasti řízení o 8,5 %. Ceny za bezpečnostní a pátrací služby vzrostly o 4,0 %, za reklamní služby a průzkum trhu o 3,9 % a za služby v pozemní dopravě o 3,0 %. Nižší byly ceny za služby skladování a podpůrné služby v dopravě, a to o 1,6 %. Ceny tržních služeb pro podniky nezahrnující reklamní služby se zvýšily o 2,5 %.

Kontaktní osoba:

Ing. Miloslav Beránek
 Oddělení statistiky cen průmyslu a zahraničního obchodu ČSÚ
 E-mail: miloslav.beranek@czso.cz
 Tel.: 274 052 665