

# Území, sídelní struktura

V roce 2022 bylo v Česku 6 258 obcí, z nich 609 mělo statut města.

Statutárních měst bylo 27, městysů 231. Od roku 1993 u nás přibylo 62 obcí. V roce 2022 byla obcí s nejvyšším počtem obyvatel Praha (1,357 mil.), nejmenší Vysoká Lhota v okrese Pelhřimov s 16 obyvateli. Největší nárůst počtu obyvatel mezi lety 1993 a 2022 znamenala ze statutárních měst Praha, počet obyvatel v ní vzrostl o 140,3 tisíc. V Plzni se zvýšil počet obyvatel o 8,9 tis., v Liberci o 6,4 tis. Absolutně nejvíce obyvatel ztratila Ostrava (-42,8 tis.), Karviná (-17,4 tis.) a Havířov (-17,3 tis.).

Obcí s nejdelším názvem u nás je Nová Ves u Nového Města na Moravě (okr. Žďár nad Sázavou), nejkratší název má Aš (okr. Cheb) a Eš (okr. Pelhřimov). Nejjižněji položenou obcí v Česku je Horní Dvořiště (okr. Český Krumlov), nejseverněji se nachází Lobendava (okr. Děčín). Nejzápadnější obcí je Krásná (okr. Cheb), nejvýchodnější Bukovec (okr. Frýdek-Místek).

► [bit.ly/vdb-uzemi-sidelni-struktura](https://bit.ly/vdb-uzemi-sidelni-struktura)



## ZAJÍMAVOSTI

Obcí s nejvyšší hustotou zalidnění v roce 2022 byla Praha, kde na 1 km<sup>2</sup> rozlohy připadalo 2 735 obyvatel. Se 2 190 osobami následoval Havířov. Na opačné straně se nacházely šumavské obce Modrava (1,3 obyvatel na km<sup>2</sup>) a Prášily (1,4 obyv. na km<sup>2</sup>) v okrese Klatovy.

### Územní struktura ČR (k 31. 12. 2022)



z toho

města celkem

**609**

statutární města

**27**

městysy

**231**

vojenské újezdy

**4**



Koncem roku 2022 činila průměrná lidnatost obce v Moravskoslezském kraji **3 966** obyvatel, v Kraji Vysočina měla obec v průměru **731** obyvatel.

### Obce



**Praha**  
496,21 km<sup>2</sup>  
obec s největší rozlohou



**Kvilda** (okr. Prachatice)  
1 065 m n. m.  
nejvýše položená obec



**Nová Ves u Nového Města na Moravě**  
obec s nejdelším názvem



**Praha**  
1 357 326 obyvatel  
nejlidnatější obec



**Zlonín** (okr. Praha-východ)  
30,1 roku  
nejnižší průměrný věk



**Závist** (okr. Blansko)  
0,42 km<sup>2</sup>  
obec s nejmenší rozlohou



**Hřensko** (okr. Děčín)  
130 m n. m.  
nejníže položená obec



**Aš** (okr. Cheb)  
**EŠ** (okr. Pelhřimov)  
obce s nejkratším názvem



**Vysoká Lhota** (okr. Pelhřimov)  
16 obyvatel  
nejméně lidnatá obec

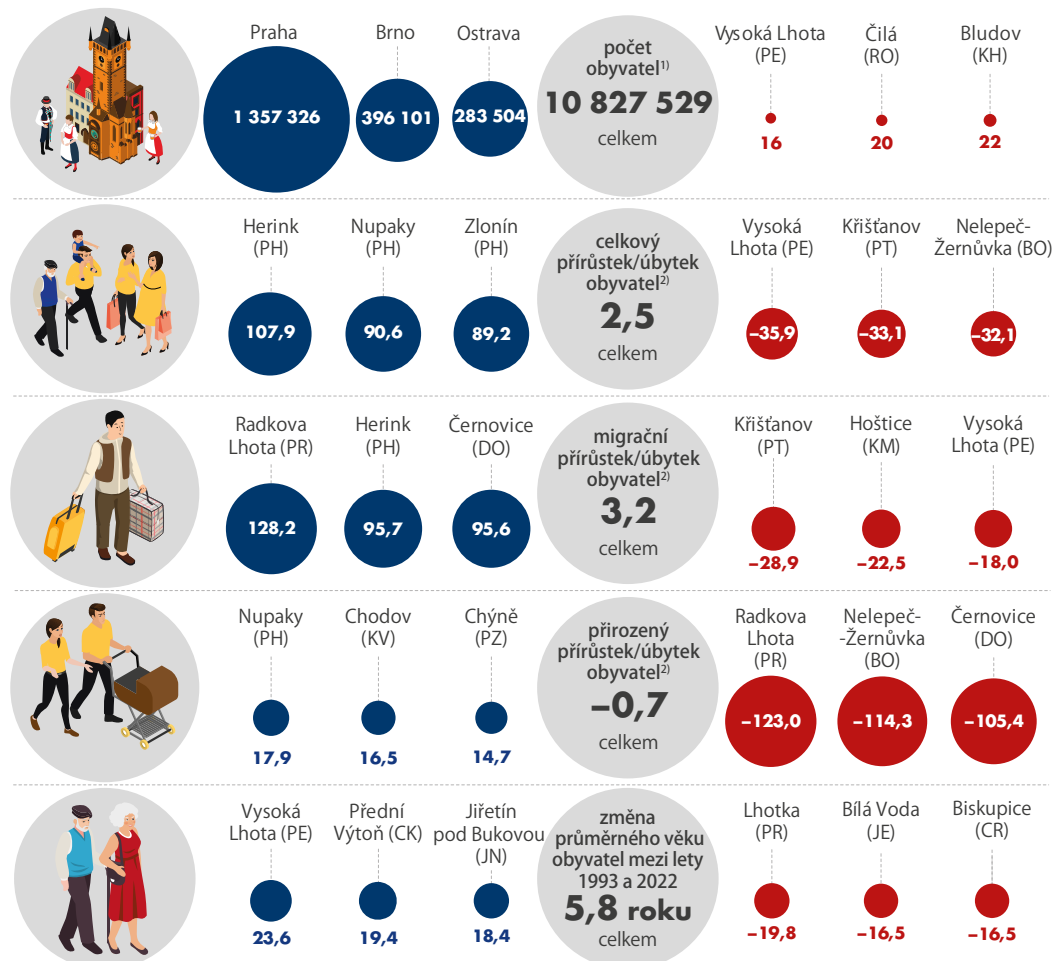


**Vysoká Lhota** (okr. Pelhřimov)  
65,1 roku  
nejvyšší průměrný věk

## OBYVATELSTVO V OBCÍCH

Obce s nejnižším průměrným věkem obyvatel v roce 2022 se nacházely v zázemí Prahy, byl to Zlonín (30,1 roku) a Chýně (31,9 roku). Na druhé straně nejstarší obyvatelé žili ve Vysoké Lhotě v okrese Pelhřimov (65,1 roku) a v Radkově Lhotě na Přerovsku (61,5 roku).

### Demografická „nej“ v obcích



<sup>1)</sup> stav k 31. 12. 2022

<sup>2)</sup> roční průměr na tisíc obyvatel za roky 1993–2022

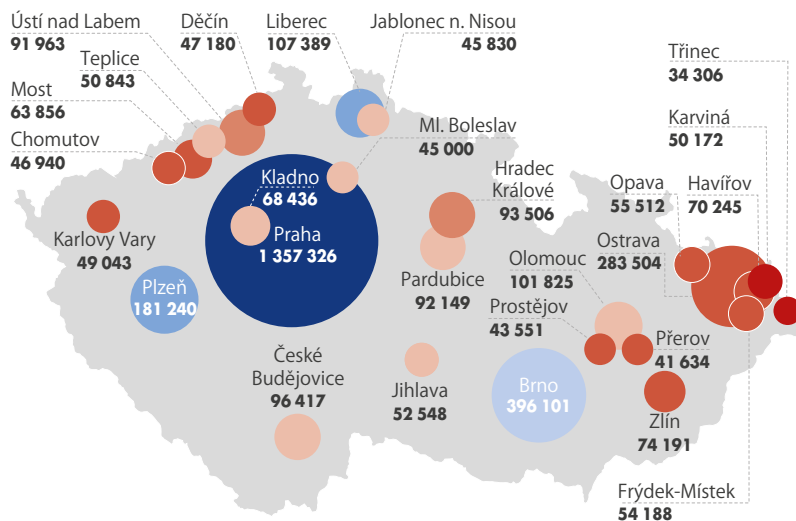


Nejběžnějším názvem obce je **Nová Ves**.  
V Česku je **14 obcí** s tímto jménem a v dalších **18 obcích** je součástí názvu.

## STATUTÁRNÍ MĚSTA

Statutárními městy s největším počtem obyvatel v roce 2022 byly Praha (1,357 mil.), Brno (396,1 tis.), Ostrava (283,5 tis.) a Plzeň (181,2 tis.). Nejméně obyvatel žilo v Trinci (34,3 tis.), Přerově (41,6 tis.), Prostějově (43,6 tis.) a Mladé Boleslavi (45,0 tis.).

Statutární města (počet obyvatel, k 31. 12. 2022)



Přírůstek/úbytek obyvatel mezi roky 1993 a 2022 (v %)



Statutárním městem s nejvyšším nárůstem počtu obyvatel mezi lety 1993 a 2022 je

# Praha.

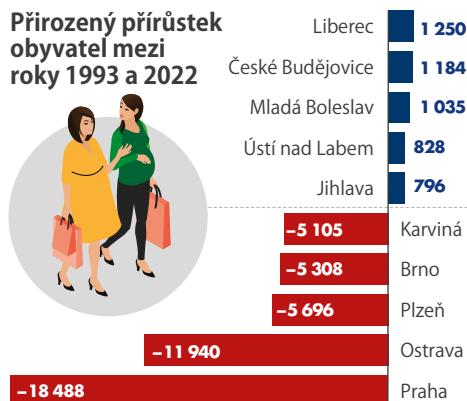
Počet obyvatel vzrostl

o 11,5 %  
(z 1,217 mil. na 1,357 mil.).  
Naopak v

# Karviné poklesl

počet obyvatel o 25,7 %  
(ze 67,6 tis. na 50,2 tis.).

Přirozený přírůstek obyvatel mezi roky 1993 a 2022



Migrační přírůstek obyvatel mezi roky 1993 a 2022

