

SOUBORNÉ INFORMACE

Ročník 2006

Informace o regionech, městech a obcích
Kód publikace: 13-5112-06
Počet výtisků: 30

V Liberci, 16. listopadu 2006
Č. j.: 162/2006

Výsledky voleb do zastupitelstev obcí 2006 — okres Semily

Zpracoval: ČSÚ, Krajská správa Liberec
Ředitel krajské správy: Ing. Ladislav Knap
Kontaktní osoba: Mgr. Karla Švehlová

tel.: 485 244 216, e-mail: karla.svehlova@czso.cz

Zajímají Vás nejnovější údaje o inflaci, HDP, obyvatelstvu, průměrných mzdách a mnohé další?
Dozvíte se je na internetových stránkách ČSÚ:

[WWW.CZSO.CZ](http://www.czso.cz)

Zajímají Vás údaje o regionu? Potom navštivte i odkaz „ČSÚ v krajích“ a vyberte si. Nebo navštivte přímo:

www.liberec.czso.cz

Reprodukce výňatků z této publikace lze pořizovat, pokud je uveden jejich zdroj s výjimkou reprodukce pro komerční účely. Citace mohou být zveřejněny jen s uvedením zdroje – „Výsledky voleb do zastupitelstev obcí 2006 – okres Semily“ a původu statistických dat v publikaci otištěných.

ISBN: 80-250-1319-7

© Český statistický úřad, Krajská správa Liberec, 2006

OBSAH

Úvod	5
Metodické vysvětlivky	7
Historie aplikace metod přepočtu hlasů na mandáty podle vývoje volební legislativy pro volby do zastupitelstev obcí	9
Výsledky voleb do zastupitelstev obcí v okrese Semily a jejich porovnání s výsledky v ostatních okresech Libereckého kraje	13
Výsledky voleb do zastupitelstev obcí v okrese Semily	14
Tab.1 Účast voličů ve volbách a platné hlasy v Libereckém kraji a jeho okresech	15
Tab.2 Obce podle velikosti voleného zastupitelstva	15
Tab.3 Platné hlasy pro volební strany v Libereckém kraji a jeho okresech	16
Tab.4 Struktura platných hlasů pro volební strany v Libereckém kraji a jeho okresech v %	17
Tab.5 Platné hlasy podle politické příslušnosti v Libereckém kraji a jeho okresech	18
Tab.6 Struktura platných hlasů podle politické příslušnosti v Libereckém kraji a jeho okresech v %	19
Tab.7 Platné hlasy podle navrhujičích stran v Libereckém kraji a jeho okresech	20
Tab.8 Struktura platných hlasů podle navrhujičích stran v Libereckém kraji a jeho okresech v %	21
Tab.9 Zvolení členové zastupitelstev podle volebních stran v Libereckém kraji a jeho okresech	22
Tab.10 Struktura zvolených členů zastupitelstev podle volebních stran v Libereckém kraji a jeho okresech v %	23
Tab.11 Zvolení členové zastupitelstev podle politické příslušnosti v Libereckém kraji a jeho okresech	24
Tab.12 Struktura zvolených členů zastupitelstev podle politické příslušnosti v Libereckém kraji a jeho okresech v %	24
Tab.13 Zvolení členové zastupitelstev v Libereckém kraji a jeho okresech	25
Graf 2 Struktura zvolených členů zastupitelstev podle vybraných volebních stran v Libereckém kraji a jeho okresech v %	25
Tab.14 Struktura zvolených členů zastupitelstev podle navrhujičích stran v Libereckém kraji a jeho okresech	26
Tab.15 Struktura zvolených členů zastupitelstev podle věku a pohlaví v Libereckém kraji a jeho okresech	27
Výsledky voleb do zastupitelstev obcí v Libereckém kraji a jejich porovnání s výsledky v ostatních krajích České republiky	29
Tab.16 Účast voličů ve volbách a platné hlasy podle krajů	30
Tab.17 Platné hlasy pro volební strany podle krajů	32
Tab.18 Struktura platných hlasů pro volební strany podle krajů v %	40
Tab.19 Zvolení členové zastupitelstev podle volebních stran a podle krajů	48
Tab.20 Struktura zvolených členů zastupitelstev podle volebních stran a podle krajů v %	54
Výsledky voleb do zastupitelstev obcí v obcích okresu Semily	61
Tab.21 Historie voleb	62
Tab.22 Obce podle velikosti voleného zastupitelstva	62
Tab.23 Složení zvolených členů zastupitelstev podle věku a pohlaví	62
Tab.24 Účast voličů ve volbách a platné hlasy v obcích okresu Semily	63
Tab.25 Platné hlasy pro volební strany v obcích okresu Semily	66
Tab.26 Platné hlasy podle politické příslušnosti v obcích okresu Semily	72
Tab.27 Platné hlasy podle navrhujičích stran v obcích okresu Semily	78
Tab.28 Zvolení členové zastupitelstev podle volebních stran v obcích okresu Semily	84
Tab.29 Zvolení členové zastupitelstev podle politické příslušnosti v obcích okresu Semily	90
Tab.30 Zvolení členové zastupitelstev v obcích okresu Semily	94
Tab.31 Zaregistrovaní kandidáti podle pohlaví a věku v obcích okresu Semily	100
Tab.32 Zvolení členové zastupitelstev podle pohlaví a věku v obcích okresu Semily	101
Bělá	103
Benecko	104
Benešov u Semil	105
Bozkov	106
Bradlecká Lhota	107
Bukovina u Čisté	108
Bystrá nad Jizerou	109
Čistá u Horek	110
Háje nad Jizerou	111
Harrachov	112
Holenice	113
Horka u Staré Paky	114
Horní Branná	115
Hrubá Skála	116
Chuchelna	117
Jablonec nad Jizerou	118
Jesenný	119
Jestřabí v Krkonoších	120
Jilemnice	121
Kacanovy	122
Karlovice	123
Klokočí	124
Košťálov	125
Kruh	126
Ktová	127
Levínská Olešnice	128

Libštát	129	Roztoky u Jilemnice	149
Lomnice nad Popelkou	130	Roztoky u Semil	150
Loučky	131	Semily	151
Martinice v Krkonoších	132	Slaná	152
Mírová pod Kozákovem	133	Stružinec	153
Modřišice	134	Studeneč	154
Mříčná	135	Svojeck	155
Nová Ves nad Popelkou	136	Syřenov	156
Ohrazenice	137	Tatobity	157
Olešnice	138	Troskovice	158
Paseky nad Jizerou	139	Turnov	159
Peřimov	140	Veselá	160
Poniklá	141	Víchová nad Jizerou	161
Přepeře	142	Vítkovice	162
Příkrý	143	Všeň	163
Radostná pod Kozákovem	144	Vyskeř	164
Rakousy	145	Vysoké nad Jizerou	165
Rokytnice nad Jizerou	146	Záhoří	166
Roprachtice	147	Žernov	167
Rovensko pod Troskami	148		

Výsledky voleb do zastupitelstev obcí v kartogramech169

Obce podle počtu členů zastupitelstva	170
Účast voličů ve volbách	171
Volební strany, které získaly nejvíce mandátů	172

Seznam grafů:

Graf 1 Volební účast v České republice, v Libereckém kraji a jeho okresech	15
Graf 2 Struktura zvolených členů zastupitelstev podle vybraných volebních stran v Libereckém kraji a jeho okresech v %	25
Graf 3 Průměrný věk zvolených členů zastupitelstev a zaregistrovaných kandidátů v Libereckém kraji a jeho okresech	26
Graf 4 Volební účast podle krajů	30
Graf 5 Struktura zvolených členů zastupitelstev podle vybraných volebních stran a podle krajů	31
Graf 6 Obce okresu Semily podle velikosti voleného zastupitelstva	62
Graf 7 Struktura zaregistrovaných kandidátů a zvolených členů zastupitelstev podle věkových skupin v okrese Semily	64
Graf 8 Platné hlasy podle navrhuječích stran v okrese Semily	65
Graf 9 Složení zvolených členů zastupitelstev podle navrhuječích volebních stran v okrese Semily	65
Graf 10 Průměrný věk zvolených členů zastupitelstev a zaregistrovaných kandidátů v obcích okresu Semily	93

ÚVOD

Ve dnech 20. a 21. října 2006 byli v řádných komunálních volbách na celém území České republiky zvoleni zastupitelé obcí, měst, statutárních měst, hlavního města Prahy a městských částí a městských obvodů územně členěných statutárních měst a hl. m. Prahy.

Volby se konaly v souladu s Ústavou České republiky na základě všeobecného, rovného a přímého volebního práva tajným hlasováním podle Zákona č. 491/2001 Sb., o volbách do zastupitelstev obcí a o změně a doplnění některých dalších zákonů. Funkční období zastupitelstev obcí je čtyřleté.

Právo volit do zastupitelstev obcí měl každý občan České republiky, který alespoň ve druhý den voleb dosáhl věku 18 let, měl v obci trvalý pobyt a nenastala u něj některá z překážek výkonu volebního práva. Voleb se mohl zúčastnit také cizí státní příslušník, který dosáhl alespoň druhý den voleb věku 18 let, měl v den voleb v obci trvalý pobyt a jemuž právo volit přiznává mezinárodní úmluva, kterou je Česká republika vázána a která byla vyhlášena ve Sbírce mezinárodních smluv. Každý volič mohl volit pouze v místě svého trvalého bydliště.

Volby do zastupitelstev obcí se v okrese Semily týkaly všech 65 obcí a měst. Pro hlasování v nich bylo vytvořeno 122 volebních okrsků. Do voleb v tomto okrese vstoupilo 342 politických stran, politických hnutí, jejich koalic a jejich sdružení s nezávislými kandidáty, kromě nich dále kandidovalo také 210 jednotlivých nezávislých kandidátů. Z celkového počtu 1 908 kandidátů pak voliči zvolili 687 zastupitelů.

METODICKÉ VYSVĚTLIVKY

Vybrané tabulky jsou zpracovány podle následujících tří hledisek členění politických subjektů:

- a) podle volebních stran,
- b) podle navrhujeících stran,
- c) podle politické příslušnosti.

Volební strana je definována příslušným ustanovením volebního zákona jako politický subjekt, který pro volbu zastupitelstva podal kandidátní listiny. Z důvodu přehlednosti výsledků jsou však zisky jednotlivých nezávislých kandidátů sloučeny pod označením „Nezávislí kandidáti“ a obdobně jsou slučovány zisky jednotlivých místních sdružení nezávislých kandidátů.

Navrhující stranou rozumíme politickou stranu nebo politické hnutí (dále jen strana), která navrhla kandidáty v rámci jakéhokoli typu volební strany (tj. jako samostatně kandidující strana, jako součást koalice stran nebo jako sdružení stran s nezávislými kandidáty). Samostatnou kategorií navrhujeících strany jsou nezávislí kandidáti.

Posledně uvedené členění zachycuje volební výsledky podle údaje o (resp. bez) **politické příslušnosti** kandidáta.

Jednotlivé strany v tabulkách jsou řazeny abecedně.

Úspěšnost v tabulce Seznam volebních stran v kapitole Výsledky voleb do zastupitelstev obcí v obcích okresu Semily udává podíl získaných mandátů příslušné volební strany na celkovém počtu jí navržených kandidátů.

Procento úspěšnosti v tabulce Zvolení členové zastupitelstva v téže kapitole udává podíl hlasů získaných zvoleným zastupitelem na celkovém počtu voličů, kteří se zúčastnili voleb do zastupitelstev obcí.

ÚDAJE V TABULKÁCH

- nulový údaj
- 0 nenulový údaj, jehož velikost je menší než polovina jednotky v tabulce
- x číselný údaj není logicky možný

Relativní údaje v tabulkách jsou zaokrouhleny na dvě desetinná místa. Vzhledem k zaokrouhlení některé procentuální součty nedávají přesně 100%.

Číselník volebních stran, které kandidovaly v okrese Semily

Číslo strany	Název volební strany
1	Křesťanská a demokratická unie - Československá strana lidová
5	Strana zelených
7	Česká strana sociálně demokratická
47	Komunistická strana Čech a Moravy
53	Občanská demokratická strana
80	Nezávislí kandidáti
88	NEZÁVISLÍ
90	Sdružení nezávislých kandidátů - místní sdružení celkem
102	Unie svobody - Demokratická unie
103	Strana pro otevřenou společnost
110	Demokratická regionální strana
112	Hnutí nezávislých za harmonický rozvoj obcí a měst
113	Volba pro město
119	Unie pro sport a zdraví
129	SNK Evropští demokraté
137	Strana zdravého rozumu
175	Česká strana národně socialistická
188	SEMILÁCI
192	POLITIKA 21
387	Sdružení KSČM, NK Složení: Komunistická strana Čech a Moravy Nezávislí kandidáti
466	Sdružení SNK ED, SZ, NK Složení: Strana zelených Nezávislí kandidáti SNK Evropští demokraté
607	Koalice US-DEU, SZ, ODA, KONS, ČSNS2005 Složení: Strana zelených Občanská demokratická aliance Konzervativní strana Unie svobody - Demokratická unie Česká strana národně socialistická

Historie aplikace metod přepočtu hlasů na mandáty podle vývoje volební legislativy pro volby do zastupitelstev obcí

Zdroj: Ing. Pavel Kuklík a Mgr. Josef Baxa, ČSÚ Praha, samostatné oddělení zpracování výsledků voleb, 31. 3. 2005

Od prvních komunálních voleb v roce 1990 se k převedení výsledků hlasování na mandáty při volbách do obecních zastupitelstev používá d'Hondtova metoda. První zákon, který upravoval pravidla pro zjišťování výsledků voleb do obecních zastupitelstev, nabyl platnosti 5. září 1990 a byl to zákon č. 368/1990 Sb. Tento zákon stanovil, že počty hlasů pro strany se v rámci d'Hondtovy metody budou postupně dělit řadou celých lichých čísel (1, 3, 5, 7 atd.), nestanovoval žádné kvórum omezující vstup stran do skrutinia. Pořadí kandidátů pro přidělení mandátů na kandidátních listinách bylo určováno podle počtu získaných hlasů (při přidělování mandátů nebyl brán, mimo případy shodného počtu hlasů, ohled na pořadí kandidáta na kandidátní listině).

Změnu tohoto systému přinesl zákon č. 152/1994 Sb., který začal platit od 20. července 1994. Pro přidělení mandátu kandidátovi již bylo rozhodující jeho umístění na kandidátní listině a k přednostnímu přidělení mandátu docházelo v případě, pokud kandidát získal nejméně o 10 % hlasů více, než byl průměr hlasů na jednoho kandidáta této strany.

Výraznější změnu pro přepočet výsledků hlasování na mandáty v komunálních volbách přinesl až zákon č. 491/2001 Sb., který začal platit od 31. prosince 2001. Změna spočívala v tom, že se pro přepočítávání d'Hondtovou metodou začala používat řada po sobě jdoucích přirozených čísel (1, 2, 3, 4, 5 atd.). Pro postup do skrutinia bylo pro všechny strany stanoveno kvórum ve výši minimálně 5 % získaných hlasů z celkového počtu hlasů vyděleného počtem volených zastupitelů a vynásobeného počtem kandidátů kandidujících za danou stranu, maximálně však počtem rovným počtu volených zastupitelů.

Ve všech komunálních volbách je území obce nebo její části vždy nejméně jedním volebním obvodem, vytvořeno jich může být více. Počet mandátů v zastupitelstvu je stanoven v závislosti na počtu obyvatel obce.

Podrobný popis postupu při rozdělování mandátů ve volbách do zastupitelstev obcí a městských částí nebo městských obvodů územně členěných statutárních měst a hl. m. Prahy (dále jen „zastupitelstvo obce“ nebo „obec“)

Pokud bylo území obce, jehož zastupitelstvo se volí, rozděleno pro volby na více volebních obvodů, platí dále uvedený postup pro každý volební obvod samostatně, není-li uvedeno jinak.

1. Ze zápisů o průběhu a výsledku hlasování ze všech volebních okrsků obce (volebního obvodu) se zjistí celkový počet platných hlasů pro jednotlivé kandidátní listiny a jejich kandidáty.
2. Zjistí se celkový počet platných hlasů pro všechny kandidátní listiny v obci (volebním obvodu).

Příklad:

V obci se volí 7 členů zastupitelstva, pro volby nebylo vytvořeno více volebních obvodů. Byly zaregistrovány kandidátní listiny 4 volebních stran – kandidátní listina A s 9 kandidáty, kandidátní listina B s 5 kandidáty a 2 kandidátní listiny jednotlivých nezávislých kandidátů (C, D). Kandidát č. 3 volební strany B odstoupil.

Volební strana 1: A		Volební strana 2: B		Volební strana 3: NK C		Volební strana 3: NK D	
Kandidát č. 1	80	Kandidát č. 1	10	Kandidát č. 1	150	Kandidát č. 1	8
Kandidát č. 2	90	Kandidát č. 2	72				
Kandidát č. 3	95	Kandidát č. 3	N				
Kandidát č. 4	100	Kandidát č. 4	150				
Kandidát č. 5	60	Kandidát č. 5	70				
Kandidát č. 6	125						
Kandidát č. 7	110						
Kandidát č. 8	80						
Kandidát č. 9	140						
Počet hlasů	880		302		150		8

Počet hlasů celkem: 880 + 302 + 150 + 8 = 1 340

3. Pokud bylo pro volbu zastupitelstva obce podáno více kandidátních listin než jedna, vypočítá se pro každou kandidátní listinu samostatně číselná hodnota (tzv. "přepočtený základ") pro zjištění, zda kandidátní listina splnila předepsané kvórum pro vstup do skrutinia, a to tak, že se:
 - počet platných hlasů v obci (volebním obvodu) celkem dělí počtem volených členů zastupitelstva,
 - tento podíl se vynásobí počtem kandidátů dané kandidátní listiny, maximálně však počtem rovným počtu volených členů zastupitelstva v případě, že na kandidátní listině byl uveden zvýšený počet kandidátů o 1/3 (do tohoto počtu kandidátů se nezapočítávají kandidáti odvolaní nebo ti, kteří odstoupili).
4. Počet platných hlasů pro kandidátní listinu se dělí jejím přepočteným základem a zjistí se, které kandidátní listiny dosáhly alespoň 5 % podílu získaných hlasů na přepočteném základu, tj. dosáhly kvóra pro vstup do skrutinia.
5. Ke kandidátním listinám, které kvóra nedosáhly, a k hlasům pro ně odevzdaným se nadále nepřihlíží.

Příklad:

Volební strana	Počet hlasů	Počet kandidátů	Výpočet základu	Přepočtený základ	Výpočet poměru hlasů k základu	Poměr hlasů k základu v %
A	880	9	$1\ 340/7*7$	1 340,0	$880/1\ 340$	65,67%
B	302	4	$1\ 340/7*4$	765,7	$302/765,7$	39,44%
C	150	1	$1\ 340/7*1$	191,4	$150/191,4$	78,37 %
D	8	1	$1\ 340/7*1$	191,4	$8/191,4$	4,18 %

Volební strana D nevstupuje do skrutinia.

6. Pokud by podle dosavadních výpočtů nepostoupily do skrutinia alespoň dvě kandidátní listiny, sníží se kvórum o 1 % a opakuje se postup podle bodů 4. a 5., dokud není splněna podmínka postupu alespoň dvou kandidátních listin do skrutinia.
7. Je-li splněna podmínka účasti alespoň dvou kandidátních listin ve skrutiniu, zjistí se, zda je na nich uvedeno tolik kandidátů (bez odvolaných a těch, kteří odstoupili), že bude obsazena alespoň nadpoloviční většina mandátů v obci (ve volebním obvodu), a zda bude zvoleno alespoň 5 členů zastupitelstva obce (zde již nikoliv v rámci volebního obvodu, ale v rámci celé obce).
8. Pokud by nebyl zvolen dostatečný počet členů zastupitelstva, sníží se kvórum o další 1 % a opakuje se postup podle předchozího bodu 7., dokud není splněna i tato podmínka.
9. Pokud byla pro volbu zastupitelstva obce podána pouze jedna kandidátní listina, postup podle bodů 3. až 8. se neuplatní.
10. Počet platných hlasů pro každou kandidátní listinu, která vstoupila do skrutinia, se dělí postupně čísly 1, 2, 3, 4 a dále vždy číslem o 1 vyšším tak, aby se vypočítalo tolik podílů, kolik kandidátů této strany je uvedeno na kandidátní listině (odvolaní kandidáti a kandidáti, kteří odstoupili, se nepočítají).


Příklad:

Přirozená čísla (dělitel)	Volební strana A		Volební strana B		Volební strana C	
	hlasy	podíl	hlasy	podíl	hlasy	podíl
1	880	880,0000	302	302,0000	150	150,0000
2	880	440,0000	302	151,0000		
3	880	293,3333	302	100,6667		
4	880	220,0000	302	75,5000		
5	880	176,0000				
6	880	146,6667				
7	880	125,7143				
8	880	110,0000				
9	880	97,7778				

11. Všechny podíly vypočtené podle předchozího bodu se seřadí sestupně podle velikosti a uvede se seznam tolika nejvyšších podílů, kolik mandátů se v obci (volebním obvodu) rozděluje – tj. kolik členů zastupitelstva se volí.
12. Za každý podíl obsažený v tomto seznamu obdrží kandidátní listina jeden mandát. Pokud by byly 2 nebo více podílů stejných, rozhodne o jejich pořadí větší počet platných hlasů pro kandidátní listinu, v případě shody i těchto počtů rozhodne los.

Příklad:

Volený počet zastupitelů	Podíl	Strana
1.	880,0000	A
2.	440,0000	A
3.	302,0000	B
4.	293,3333	A
5.	220,0000	A
6.	176,0000	A
7.	151,0000	B
	150,0000	C
	146,6667	A
	125,7143	A
	100,6667	B
	75,5000	B



VS A	získává 5 mandátů
VS B	získává 2 mandáty
VS C	získává 0 mandátů

13. Mandáty přidělené kandidátní listině se přikáží jednotlivým kandidátům následovně:

- pokud je jich na kandidátní listině více než jeden, vypočítá se průměrný počet hlasů pro jednoho kandidáta (nepočítají se odvolaní kandidáti a kandidáti, kteří odstoupili),
- vypočtený průměr se nezaokrouhluje a hodnota celé části se zvýší o 10 % (přičte se 1/10 celé části průměru),
- hodnota průměru zvýšená o 10 % se uvede jako hranice, ke které se porovnávají počty hlasů pro jednotlivé kandidáty,
- kandidát, který počtem hlasů této hranice dosáhne, se pro přikázání mandátu posune na první místo pořadí,
- je-li takových kandidátů více, seřadí se sestupně podle počtu získaných hlasů, jsou-li počty hlasů shodné, rozhodne o pořadí přikázání mandátu původní pořadí kandidáta na hlasovacím lístku,
- pokud žádný z kandidátů hranice nedosáhne, mandáty se kandidátům přikáží v pořadí, v jakém jsou uvedeni na hlasovacím lístku.

Příklad:

Volební strana A	$880 / 9 = 97,7777$		
	Celé číslo bez zaokrouhlení:	97	
	10 % :	9,7	Hranice pro posun: $97 + 9,7 = 106,7$
	Kandidáti, kteří mají 107 a více hlasů, postupují do čela KL.		
Volební strana B	$302 / 4 = 75,5$		
	Celé číslo bez zaokrouhlení:	75	
	10 % :	7,5	Hranice pro posun: $75 + 7,5 = 82,5$
	Kandidáti, kteří mají 83 a více hlasů, postupují do čela KL.		

Zvolení kandidáti

Volební strana	Mandát	Pořadí kandidáta	Počet hlasů	
A	1.	Kandidát č.9	140	dosažení hranice
	2.	Kandidát č.6	125	dosažení hranice
	3.	Kandidát č.7	110	dosažení hranice
	4.	Kandidát č.1	80	pořadí na kandidátní listině
	5.	Kandidát č.2	90	pořadí na kandidátní listině
B	1.	Kandidát č.4	150	dosažení hranice
	2.	Kandidát č.1	10	pořadí na kandidátní listině

14. Kandidáti, kteří neobdrželi mandát, se stávají náhradníky, přičemž jejich pořadí se stanoví podle stejných pravidel jako při přikázání mandátu. Nežískala-li kandidátní listina žádný mandát, její kandidáti se náhradníky nestávají.

Náhradníci

Volební strana		Pořadí kandidáta	Volební strana		Pořadí kandidáta
A	1.	Kandidát č.3	B	1.	Kandidát č.2
	2.	Kandidát č.4		3.	Kandidát č.5
	3.	Kandidát č.5			
	4.	Kandidát č.8			

**VÝSLEDKY VOLEB
DO ZASTUPITELSTEV OBCÍ
V OKRESE SEMILY
A JEJICH POROVNÁNÍ S VÝSLEDKY
V OSTATNÍCH OKRESECH LIBERECKÉHO KRAJE**

Výsledky voleb do zastupitelstev obcí v okrese Semily

Ve dnech voleb do zastupitelstev obcí se pro voliče z okresu Semily otevřelo celkem 122 volebních místností. Možnost zvolit si na další čtyři roky své zastupitele využilo 33 718, tj. 56,10 % z 60 108 zapsaných a oprávněných voličů. Jednoznačně se tak okres Semily v rámci kraje stal okresem s nejvyšší volební účastí. Celkově pak voliči udělili 457 145 platných hlasů a zvolili si 687 zastupitelů, kteří zasednou v 65 obecních a městských zastupitelstvech. Jen pro úplnost připomeňme, že při komunálních volbách v roce 2002 se volební účast v tomto okrese dostala na úroveň 59,34 %.

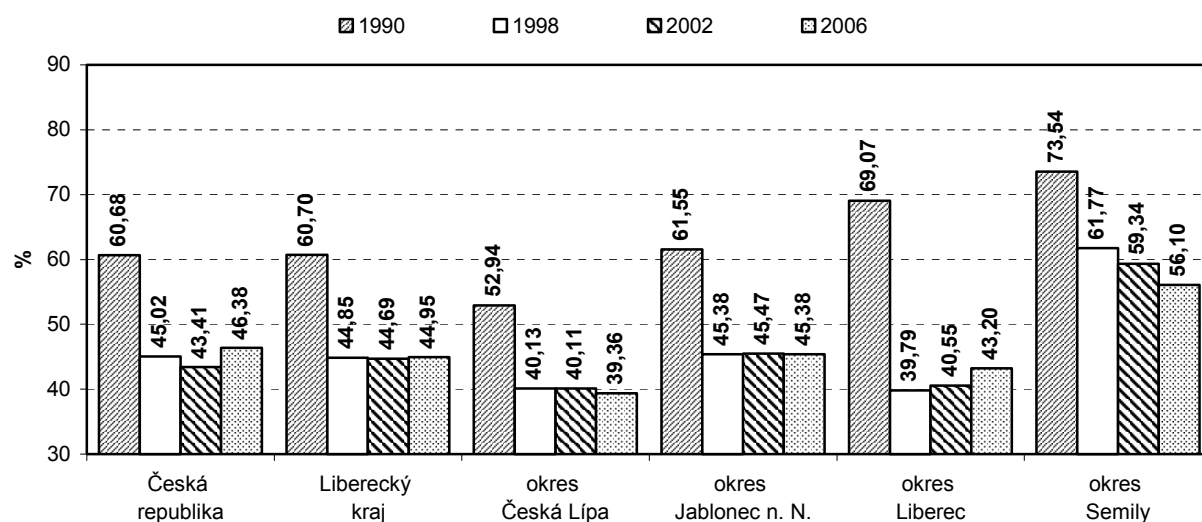
Nejzodpovědnějšími voliči byli občané z obce Bozkov, kde se voleb zúčastnilo 84,31 % ze všech zde zapsaných voličů. V roce 2002 však byla situace v této obci zcela opačná a k volbám přišlo jen necelých 60 % voličů. Osmdesátiprocentní hranici účasti překročila dále obec Holenice (83,82 %), Všeň (83,29 %) a Syřenov (80,59 %). Naopak ani 50 % voličů nepřišlo k urnám v obci Svojek (48,09 % volební účast), překvapivě i ve městě Turnově se k volbám dostavilo pouze 46,28 % voličů, menší volební účast pak byla už jen v obci Košťálov (44,47 %).

Nejvíce hlasů (tj. 177 234) získali kandidáti spojení ve sdruženích nezávislých kandidátů, což pro ně po přepočtu na mandáty znamená zisk 381 zastupitelských křesel. S výrazným odstupem se na druhém místě umístili kandidáti Občanské demokratické strany, kteří od voličů obdrželi 89 465 hlasů a mohou tak zasednout na 55 míst. Mezi prvními čtyřmi volebními stranami s největším ziskem hlasů se v okrese Semily jako v jediném okrese kraje umístila i Křesťanská a demokratická unie – Československá strana lidová se ziskem 30 848 hlasů a 32 mandátů. Kandidáti Komunistické strany Čech a Moravy proměnili 23 807 hlasů za 10 mandátů a kandidáti České strany sociálně demokratické získali za 22 386 hlasů 25 mandátů. Přestože nezávislí kandidáti, tedy kandidáti kandidující samostatně, neobdrželi tolik hlasů jako výše jmenované volební strany, neovlivnila tato skutečnost počet jimi získaných mandátů – při zisku 21 317 hlasů mají tito kandidáti právo na 122 zastupitelských křesel. Podobná nepřímá úměra platí i v případě strany SNK Evropští demokraté, která při počtu 18 939 získaných hlasů obdržela 34 mandátů.

Tab. 1 Účast voličů ve volbách a platné hlasy v Libereckém kraji a jeho okresech

	Volební okrsky	Zvolená zastupitelstva	Zvolení zastupitelé	Zapsaní voliči	Vydané obálky	Účast voličů ve volbách v %	Neúčast v %	Odevzdané obálky	Platné hlasy
Liberecký kraj	585	216	2 302	345 800	155 427	44,95	55,05	155 062	3 025 121
v tom okrese:									
Česká Lípa	160	59	606	84 732	33 348	39,36	60,64	33 334	517 961
Jablonec nad Nisou	120	34	367	71 166	32 292	45,38	54,62	32 210	570 950
Liberec	183	58	642	129 794	56 069	43,20	56,80	56 039	1 479 065
Semily	122	65	687	60 108	33 718	56,10	43,90	33 479	457 145

Graf 1 Volební účast v České republice, v Libereckém kraji a jeho okresech



Tab. 2 Obce podle velikosti voleného zastupitelstva

	Liberecký kraj		v tom okres							
			Česká Lípa		Jablonec nad Nisou		Liberec		Semily	
	absolutně	%	absolutně	%	absolutně	%	absolutně	%	absolutně	%
Počet obcí	216	100,00	59	100,00	34	100,00	58	100,00	65	100,00
v tom počet členů zastupitelstva:										
5	6	2,78	2	3,39	1	2,94	-	-	3	4,62
6	1	0,46	1	1,69	-	-	-	-	-	-
7	68	31,48	21	35,59	10	29,41	16	27,59	21	32,31
9	62	28,70	15	25,42	7	20,59	23	39,66	17	26,15
11	18	8,33	6	10,17	8	23,53	2	3,45	2	3,08
13	2	0,93	-	-	1	2,94	-	-	1	1,54
15	41	18,98	8	13,56	4	11,76	12	20,69	17	26,15
17	6	2,78	2	3,39	1	2,94	1	1,72	2	3,08
19	1	0,46	-	-	-	-	1	1,72	-	-
21	6	2,78	3	5,08	1	2,94	1	1,72	1	1,54
25	2	0,93	1	1,69	-	-	1	1,72	-	-
27	1	0,46	-	-	-	-	-	-	1	1,54
30	1	0,46	-	-	1	2,94	-	-	-	-
39	1	0,46	-	-	-	-	1	1,72	-	-

Tab. 3 Platné hlasy pro volební strany v Libereckém kraji a jeho okresech

	Liberecký kraj	v tom			
		Česká Lípa	Jablonec nad Nisou	Liberec	Semily
Hlasy celkem	3 025 121	517 961	570 950	1 479 065	457 145
v tom:					
Česká strana národně socialistická	345	x	79	x	266
Česká strana národně sociální	1 344	x	1 267	77	x
Česká strana sociálně demokratická	331 566	69 219	42 666	197 295	22 386
Demokratická regionální strana	16 118	7 932	x	6 584	1 602
Hnutí nezávislých za harmonický rozvoj obcí a měst	7 629	x	x	5 963	1 666
Klub sociálně demokratické orientace	10 827	x	10 827	x	x
Koalice DRS, KDU-ČSL	14 900	x	14 900	x	x
Koalice KDU-ČSL, USZ	5 577	x	5 577	x	x
Koalice US-DEU, SZ, ODA, KONS, ČSNS2005	18 431	x	x	x	18 431
Komunistická strana Čech a Moravy	267 477	64 553	47 544	131 573	23 807
Konzervativní strana	213	213	x	x	x
Koruna Česká (monarchistická strana Čech, Moravy a Slezska)	776	x	x	776	x
Křesťanská a demokratická unie - Československá strana lidová	55 262	13 804	2 694	7 916	30 848
Mimoňská obroda	6 234	6 234	x	x	x
Národní strana	3 757	18	719	3 020	x
NEZÁVISLÍ	6 762	2 137	x	x	4 625
NEZÁVISLÍ DEMOKRATÉ (předseda V. Železný)	5 348	1 844	321	3 183	x
Nezávislí kandidáti	42 755	10 614	6 560	4 264	21 317
Občanská demokratická aliance	500	x	x	500	x
Občanská demokratická strana	791 789	138 573	175 321	388 430	89 465
POLITIKA 21	18	x	x	x	18
Romská demokratická sociální strana	88	88	x	x	x
Romská občanská iniciativa ČR	1 882	x	1 882	x	x
Sdružení KDU-ČSL, NK	11 459	3 924	3 428	4 107	x
Sdružení KSČM, NK	359	x	x	x	359
"Sdružení nestraníků"	1 781	1 781	x	x	x
Sdružení nezávislých kandidátů	483 216	85 849	81 369	138 764	177 234
Sdružení ODS, NK	4 961	x	x	4 961	x
Sdružení SN, NK	1 787	x	x	1 787	x
Sdružení SNK ED, NK	89 227	11 896	x	77 331	x
Sdružení SNK ED, SZ, NK	9 303	x	x	x	9 303
Sdružení SNK, NK	2 042	x	2 042	x	x
Sdružení SOS, KDU-ČSL, CZ, US-DEU, VPM, SZR, NK	236 848	x	x	236 848	x
Sdružení SOS, NK	17 903	x	6 155	11 748	x
Sdružení US-DEU, SOS, NK	13 884	13 884	x	x	x
Sdružení VPM, NK	104 401	x	104 401	x	x
SEMILÁCI	5 394	x	x	x	5 394
SNK Evropští demokraté	74 886	17 431	26 322	12 194	18 939
Strana pro otevřenou společnost	51 814	17 091	25 123	2 410	7 190
Strana zdravého rozumu	4 761	2 263	x	x	2 498
Strana zelených	160 574	26 818	1 034	131 893	829
Unie pro sport a zdraví	138 334	17 309	10 719	104 911	5 395
Unie svobody - Demokratická unie	4 519	4 486	x	x	33
Volba pro město	18 070	x	x	2 530	15 540

Tab. 4 Struktura platných hlasů pro volební strany v Libereckém kraji a jeho okresech v %

	Liberecký kraj	v tom			
		Česká Lípa	Jablonec nad Nisou	Liberec	Semily
Hlasy celkem	100,00	100,00	100,00	100,00	100,00
v tom:					
Česká strana národně socialistická	0,01	x	0,01	x	0,06
Česká strana národně sociální	0,04	x	0,22	0,01	x
Česká strana sociálně demokratická	10,96	13,36	7,47	13,34	4,90
Demokratická regionální strana	0,53	1,53	x	0,45	0,35
Hnutí nezávislých za harmonický rozvoj obcí a měst	0,25	x	x	0,40	0,36
Klub sociálně demokratické orientace	0,36	x	1,90	x	x
Koalice DRS, KDU-ČSL	0,49	x	2,61	x	x
Koalice KDU-ČSL, USZ	0,18	x	0,98	x	x
Koalice US-DEU, SZ, ODA, KONS, ČSNS2005	0,61	x	x	x	4,03
Komunistická strana Čech a Moravy	8,84	12,46	8,33	8,90	5,21
Konzervativní strana	0,01	0,04	x	x	x
Koruna Česká (monarchistická strana Čech, Moravy a Slezska)	0,03	x	x	0,05	x
Křesťanská a demokratická unie - Československá strana lidová	1,83	2,67	0,47	0,54	6,75
Mimoňská obroda	0,21	1,20	x	x	x
Národní strana	0,12	0,00	0,13	0,20	x
NEZÁVISLÍ	0,22	0,41	x	x	1,01
NEZÁVISLÍ DEMOKRATÉ (předseda V. Železný)	0,18	0,36	0,06	0,22	x
Nezávislí kandidáti	1,41	2,05	1,15	0,29	4,66
Občanská demokratická aliance	0,02	x	x	0,03	x
Občanská demokratická strana	26,17	26,75	30,71	26,26	19,57
POLITIKA 21	0,00	x	x	x	0,00
Romská demokratická sociální strana	0,00	0,02	x	x	x
Romská občanská iniciativa ČR	0,06	x	0,33	x	x
Sdružení KDU-ČSL, NK	0,38	0,76	0,60	0,28	x
Sdružení KSČM, NK	0,01	x	x	x	0,08
"Sdružení nestraníků"	0,06	0,34	x	x	x
Sdružení nezávislých kandidátů	15,97	16,57	14,25	9,38	38,77
Sdružení ODS, NK	0,16	x	x	0,34	x
Sdružení SN, NK	0,06	x	x	0,12	x
Sdružení SNK ED, NK	2,95	2,30	x	5,23	x
Sdružení SNK ED, SZ, NK	0,31	x	x	x	2,04
Sdružení SNK, NK	0,07	x	0,36	x	x
Sdružení SOS, KDU-ČSL, CZ, US-DEU, VPM, SZR, NK	7,83	x	x	16,01	x
Sdružení SOS, NK	0,59	x	1,08	0,79	x
Sdružení US-DEU, SOS, NK	0,46	2,68	x	x	x
Sdružení VPM, NK	3,45	x	18,29	x	x
SEMILÁCI	0,18	x	x	x	1,18
SNK Evropští demokraté	2,48	3,37	4,61	0,82	4,14
Strana pro otevřenou společnost	1,71	3,30	4,40	0,16	1,57
Strana zdravého rozumu	0,16	0,44	x	x	0,55
Strana zelených	5,31	5,18	0,18	8,92	0,18
Unie pro sport a zdraví	4,57	3,34	1,88	7,09	1,18
Unie svobody - Demokratická unie	0,15	0,87	x	x	0,01
Volba pro město	0,60	x	x	0,17	3,40

Tab. 5 Platné hlasy podle politické příslušnosti v Libereckém kraji a jeho okresech

	Liberecký kraj	v tom okres			
		Česká Lípa	Jablonec nad Nisou	Liberec	Semily
Hlasy celkem	3 025 121	517 961	570 950	1 479 065	457 145
v tom:					
Bez politické příslušnosti	1 657 546	311 836	357 084	649 182	339 444
Cesta změny	6 157	x	x	6 157	x
Česká strana národně socialistická	871	x	79	x	792
Česká strana národně sociální	331	x	268	x	63
Česká strana sociálně demokratická	243 212	38 224	25 609	172 051	7 328
České hnutí za národní jednotu	176	x	176	x	x
Demokratická regionální strana	16 164	x	1 678	14 315	171
Klub sociálně demokratické orientace	3 494	x	3 494	x	x
Komunistická strana Čech a Moravy	153 917	30 779	33 821	71 901	17 416
Konzervativní strana	1 459	x	x	x	1 459
Koruna Česká (monarchistická strana Čech, Moravy a Slezska)	549	x	x	549	x
Křesťanská a demokratická unie - Československá strana lidová	45 877	3 509	4 544	27 272	10 552
Mimoňská obroda	5 483	5 483	x	x	x
Národně demokratická strana	18	18	x	x	x
NEZÁVISLÍ	758	758	x	x	x
NEZÁVISLÍ DEMOKRATÉ (předseda V. Železný)	1 416	435	59	922	x
Občanská demokratická aliance	1 439	x	x	500	939
Občanská demokratická strana	649 807	102 264	134 755	347 483	65 305
Pravý Blok - strana za ODVOLAT. politiků, NÍZKÉ daně, MIN. byrokracie, SPRÁV. justici, REFER. a PŘÍMOU demokr. WWW.CIBULKA.NET	277	x	x	x	277
Republikáni Miroslava Sládka	87	x	87	x	x
Romská demokratická sociální strana	88	88	x	x	x
Romská občanská iniciativa ČR	1 882	x	1 882	x	x
SEMILÁCI	903	x	x	x	903
SNK Evropští demokraté	40 409	695	2 422	36 309	983
Strana pro otevřenou společnost	90 867	4 482	4 578	79 579	2 228
Strana za životní jistoty	1 182	x	x	1 182	x
Strana zelených	34 430	12 415	x	20 203	1 812
Unie pro sport a zdraví	46 178	3 424	x	39 028	3 726
Unie svobody - Demokratická unie	19 663	3 551	414	12 432	3 266
Volba pro město	481	x	x	x	481

Tab. 6 Struktura platných hlasů podle politické příslušnosti v Libereckém kraji a jeho okresech v %

	Liberecký kraj	v tom okres			
		Česká Lípa	Jablonec nad Nisou	Liberec	Semily
Hlasy celkem	100,00	100,00	100,00	100,00	100,00
v tom:					
Bez politické příslušnosti	54,79	60,20	62,54	43,89	74,25
Cesta změny	0,20	x	x	0,42	x
Česká strana národně socialistická	0,03	x	0,01	x	0,17
Česká strana národně sociální	0,01	x	0,05	x	0,01
Česká strana sociálně demokratická	8,04	7,38	4,49	11,63	1,60
České hnutí za národní jednotu	0,01	x	0,03	x	x
Demokratická regionální strana	0,53	x	0,29	0,97	0,04
Klub sociálně demokratické orientace	0,12	x	0,61	x	x
Komunistická strana Čech a Moravy	5,09	5,94	5,92	4,86	3,81
Konzervativní strana	0,05	x	x	x	0,32
Koruna Česká (monarchistická strana Čech, Moravy a Slezska)	0,02	x	x	0,04	x
Křesťanská a demokratická unie - Československá strana lidová	1,52	0,68	0,80	1,84	2,31
Mimoňská obroda	0,18	1,06	x	x	x
Národně demokratická strana	0,00	0,00	x	x	x
NEZÁVISLÍ	0,03	0,15	x	x	x
NEZÁVISLÍ DEMOKRATÉ (předseda V. Železný)	0,05	0,08	0,01	0,06	x
Občanská demokratická aliance	0,05	x	x	0,03	0,21
Občanská demokratická strana	21,48	19,74	23,60	23,49	14,29
Pravý Blok - strana za ODVOLAT. politiků, NÍZKÉ daně, MIN. byrokracie, SPRÁV. justici, REFER. a PŘÍMOU demokr. WWW.CIBULKA.NET	0,01	x	x	x	0,06
Republikáni Miroslava Sládka	0,00	x	0,02	x	x
Romská demokratická sociální strana	0,00	0,02	x	x	x
Romská občanská iniciativa ČR	0,06	x	0,33	x	x
SEMILÁCI	0,03	x	x	x	0,20
SNK Evropští demokraté	1,34	0,13	0,42	2,45	0,22
Strana pro otevřenou společnost	3,00	0,87	0,80	5,38	0,49
Strana za životní jistoty	0,04	x	x	0,08	x
Strana zelených	1,14	2,40	x	1,37	0,40
Unie pro sport a zdraví	1,53	0,66	x	2,64	0,82
Unie svobody - Demokratická unie	0,65	0,69	0,07	0,84	0,71
Volba pro město	0,02	x	x	x	0,11

Tab. 7 Platné hlasy podle navrhuujících stran v Libereckém kraji a jeho okresech

	Liberecký kraj	v tom okres			
		Česká Lípa	Jablonec nad Nisou	Liberec	Semily
Hlasy celkem	3 025 121	517 961	570 950	1 479 065	457 145
v tom:					
Cesta změny	6 157	x	x	6 157	x
Česká strana národně socialistická	871	x	79	x	792
Česká strana národně sociální	1 344	x	1 267	77	x
Česká strana sociálně demokratická	331 566	69 219	42 666	197 295	22 386
Demokratická regionální strana	23 640	7 932	7 522	6 584	1 602
Hnutí nezávislých za harmonický rozvoj obcí a měst	7 629	x	x	5 963	1 666
Klub sociálně demokratické orientace	10 827	x	10 827	x	x
Komunistická strana Čech a Moravy	267 642	64 553	47 544	131 573	23 972
Konzervativní strana	4 947	213	x	x	4 734
Koruna Česká (monarchistická strana Čech, Moravy a Slezska)	776	x	x	776	x
Křesťanská a demokratická unie - Československá strana lidová	100 244	14 127	14 893	40 376	30 848
Mimoňská obroda	6 234	6 234	x	x	x
Národní strana	3 757	18	719	3 020	x
NEZÁVISLÍ	6 762	2 137	x	x	4 625
NEZÁVISLÍ DEMOKRATÉ (předseda V. Železný)	5 348	1 844	321	3 183	x
Nezávislí kandidáti	738 302	111 186	200 458	220 651	206 007
Občanská demokratická aliance	3 853	x	x	500	3 353
Občanská demokratická strana	791 789	138 573	175 321	388 430	89 465
POLITIKA 21	18	x	x	x	18
Romská demokratická sociální strana	88	88	x	x	x
Romská občanská iniciativa ČR	1 882	x	1 882	x	x
"Sdružení nestraníků"	1 781	1 781	x	x	x
SEMILÁCI	5 394	x	x	x	5 394
SNK Evropští demokraté	109 470	18 205	26 564	44 321	20 380
Strana pro otevřenou společnost	198 217	23 801	27 141	140 085	7 190
Strana zdravého rozumu	11 940	2 263	x	7 179	2 498
Strana zelených	166 689	26 818	1 034	131 893	6 944
Unie pro sport a zdraví	140 327	17 309	12 712	104 911	5 395
Unie svobody - Demokratická unie	35 360	11 660	x	19 364	4 336
Volba pro město	42 267	x	x	26 727	15 540

Tab. 8 Struktura platných hlasů podle navrhujičich stran v Libereckém kraji a jeho okresech v %

	Liberecký kraj	v tom okres			
		Česká Lípa	Jablonec nad Nisou	Liberec	Semily
Hlasy celkem	100,00	100,00	100,00	100,00	100,00
v tom:					
Cesta změny	0,20	x	x	0,42	x
Česká strana národně socialistická	0,03	x	0,01	x	0,17
Česká strana národně sociální	0,04	x	0,22	0,01	x
Česká strana sociálně demokratická	10,96	13,36	7,47	13,34	4,90
Demokratická regionální strana	0,78	1,53	1,32	0,45	0,35
Hnutí nezávislých za harmonický rozvoj obcí a měst	0,25	x	x	0,40	0,36
Klub sociálně demokratické orientace	0,36	x	1,90	x	x
Komunistická strana Čech a Moravy	8,85	12,46	8,33	8,90	5,24
Konzervativní strana	0,16	0,04	x	x	1,04
Koruna Česká (monarchistická strana Čech, Moravy a Slezska)	0,03	x	x	0,05	x
Křesťanská a demokratická unie - Československá strana lidová	3,31	2,73	2,61	2,73	6,75
Mimoňská obroda	0,21	1,20	x	x	x
Národní strana	0,12	0,00	0,13	0,20	x
NEZÁVISLÍ	0,22	0,41	x	x	1,01
NEZÁVISLÍ DEMOKRATÉ (předseda V. Železný)	0,18	0,36	0,06	0,22	x
Nezávislí kandidáti	24,41	21,47	35,11	14,92	45,06
Občanská demokratická aliance	0,13	x	x	0,03	0,73
Občanská demokratická strana	26,17	26,75	30,71	26,26	19,57
POLITIKA 21	0,00	x	x	x	0,00
Romská demokratická sociální strana	0,00	0,02	x	x	x
Romská občanská iniciativa ČR	0,06	x	0,33	x	x
"Sdružení nestraníků"	0,06	0,34	x	x	x
SEMILÁCI	0,18	x	x	x	1,18
SNK Evropští demokraté	3,62	3,51	4,65	3,00	4,46
Strana pro otevřenou společnost	6,55	4,60	4,75	9,47	1,57
Strana zdravého rozumu	0,39	0,44	x	0,49	0,55
Strana zelených	5,51	5,18	0,18	8,92	1,52
Unie pro sport a zdraví	4,64	3,34	2,23	7,09	1,18
Unie svobody - Demokratická unie	1,17	2,25	x	1,31	0,95
Volba pro město	1,40	x	x	1,81	3,40

Tab. 9 Zvolení členové zastupitelstev podle volebních stran v Libereckém kraji a jeho okresech

	Liberecký kraj	v tom okres			
		Česká Lípa	Jablonec nad Nisou	Liberec	Semily
Mandáty celkem	2 302	606	367	642	687
v tom:					
Česká strana národně sociální	2	x	2	-	x
Česká strana sociálně demokratická	101	31	9	36	25
Demokratická regionální strana	9	-	x	7	2
Hnutí nezávislých za harmonický rozvoj obcí a měst	8	x	x	4	4
Koalice KDU-ČSL, USZ	3	x	3	x	x
Koalice US-DEU, SZ, ODA, KONS, ČSNS2005	4	x	x	x	4
Komunistická strana Čech a Moravy	119	51	19	39	10
Křesťanská a demokratická unie - Československá strana lidová	50	11	3	4	32
Mimoňská obroda	4	4	x	x	x
Národní strana	2	-	-	2	x
NEZÁVISLÍ	5	3	x	x	2
NEZÁVISLÍ DEMOKRATÉ (předseda V. Železný)	2	1	-	1	x
Nezávislí kandidáti	259	69	22	46	122
Občanská demokratická strana	285	81	79	70	55
Sdružení KDU-ČSL, NK	6	3	2	1	x
Sdružení KSČM, NK	1	x	x	x	1
"Sdružení nestraníků"	1	1	x	x	x
Sdružení nezávislých kandidátů	1 239	299	196	363	381
Sdružení ODS, NK	6	x	x	6	x
Sdružení SNK ED, NK	22	11	x	11	x
Sdružení SNK ED, SZ, NK	3	x	x	x	3
Sdružení SNK, NK	2	x	2	x	x
Sdružení SOS, KDU-ČSL, CZ, US-DEU, VPM, SZR, NK	9	x	x	9	x
Sdružení SOS, NK	18	x	9	9	x
Sdružení US-DEU, SOS, NK	2	2	x	x	x
Sdružení VPM, NK	10	x	10	x	x
SEMILÁCI	1	x	x	x	1
SNK Evropští demokraté	62	6	8	14	34
Strana pro otevřenou společnost	38	23	2	9	4
Strana zdravého rozumu	1	1	x	x	-
Strana zelených	15	6	1	6	2
Unie pro sport a zdraví	8	2	-	4	2
Unie svobody - Demokratická unie	1	1	x	x	-
Volba pro město	4	x	x	1	3

Tab. 10 Struktura zvolených členů zastupitelstev podle volebních stran v Libereckém kraji a jeho okresech v %

	Liberecký kraj	v tom okres			
		Česká Lípa	Jablonec nad Nisou	Liberec	Semily
Mandáty celkem	100,00	100,00	100,00	100,00	100,00
v tom:					
Česká strana národně sociální	0,09	x	0,54	-	x
Česká strana sociálně demokratická	4,39	5,12	2,45	5,61	3,64
Demokratická regionální strana	0,39	-	x	1,09	0,29
Hnutí nezávislých za harmonický rozvoj obcí a měst	0,35	x	x	0,62	0,58
Koalice KDU-ČSL, USZ	0,13	x	0,82	x	x
Koalice US-DEU, SZ, ODA, KONS, ČSNS2005	0,17	x	x	x	0,58
Komunistická strana Čech a Moravy	5,17	8,42	5,18	6,07	1,46
Křesťanská a demokratická unie - Československá strana lidová	2,17	1,82	0,82	0,62	4,66
Mimoňská obroda	0,17	0,66	x	x	x
Národní strana	0,09	-	-	0,31	x
NEZÁVISLÍ	0,22	0,50	x	x	0,29
NEZÁVISLÍ DEMOKRATÉ (předseda V. Železný)	0,09	0,17	-	0,16	x
Nezávislí kandidáti	11,25	11,39	5,99	7,17	17,76
Občanská demokratická strana	12,38	13,37	21,53	10,90	8,01
Sdružení KDU-ČSL, NK	0,26	0,50	0,54	0,16	-
Sdružení KSČM, NK	0,04	x	x	x	0,15
"Sdružení nestraníků"	0,04	0,17	x	x	x
Sdružení nezávislých kandidátů	53,82	49,34	53,41	56,54	55,46
Sdružení ODS, NK	0,26	x	x	0,93	x
Sdružení SNK ED, NK	0,96	1,82	x	1,71	x
Sdružení SNK ED, SZ, NK	0,13	x	x	x	0,44
Sdružení SNK, NK	0,09	x	0,54	x	x
Sdružení SOS, KDU-ČSL, CZ, US-DEU, VPM, SZR, NK	0,39	x	x	1,40	x
Sdružení SOS, NK	0,78	x	2,45	1,40	x
Sdružení US-DEU, SOS, NK	0,09	0,33	x	x	x
Sdružení VPM, NK	0,43	x	2,72	x	x
SEMILÁCI	0,04	x	x	x	0,15
SNK Evropští demokraté	2,69	0,99	2,18	2,18	4,95
Strana pro otevřenou společnost	1,65	3,80	0,54	1,40	0,58
Strana zdravého rozumu	0,04	0,17	x	x	-
Strana zelených	0,65	0,99	0,27	0,93	0,29
Unie pro sport a zdraví	0,35	0,33	-	0,62	0,29
Unie svobody - Demokratická unie	0,04	0,17	x	x	-
Volba pro město	0,17	x	x	0,16	0,44

Tab. 11 Zvolení členové zastupitelstev podle politické příslušnosti v Libereckém kraji a jeho okresech

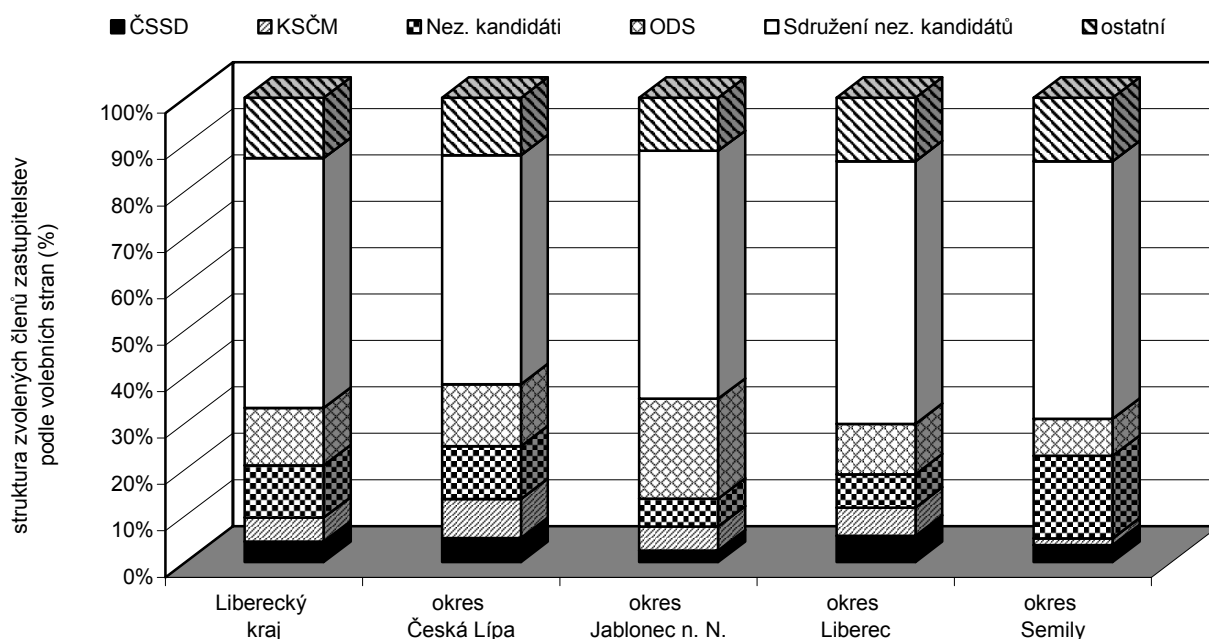
	Liberecký kraj	v tom okres			
		Česká Lípa	Jablonec nad Nisou	Liberec	Semily
Mandáty celkem	2 302	606	367	642	687
v tom:					
Bez politické příslušnosti	1 954	498	311	539	606
Česká strana sociálně demokratická	45	12	3	20	10
Demokratická regionální strana	2	x	-	2	-
Komunistická strana Čech a Moravy	72	30	11	22	9
Konzervativní strana	1	x	x	x	1
Křesťanská a demokratická unie - Československá strana lidová	21	1	1	4	15
Mimoňská obroda	3	3	x	x	x
Občanská demokratická strana	157	47	38	38	34
SEMILÁCI	1	x	x	x	1
SNK Evropští demokraté	13	3	1	6	3
Strana pro otevřenou společnost	12	4	1	6	1
Strana zelených	10	5	x	3	2
Unie pro sport a zdraví	4	1	x	1	2
Unie svobody - Demokratická unie	7	2	1	1	3

Tab. 12 Struktura zvolených členů zastupitelstev podle politické příslušnosti v Libereckém kraji a jeho okresech v %

	Liberecký kraj	v tom okres			
		Česká Lípa	Jablonec nad Nisou	Liberec	Semily
Mandáty celkem	100,00	100,00	100,00	100,00	100,00
v tom:					
Bez politické příslušnosti	84,88	82,18	84,74	83,96	88,21
Česká strana sociálně demokratická	1,95	1,98	0,82	3,12	1,46
Demokratická regionální strana	0,09	x	-	0,31	-
Komunistická strana Čech a Moravy	3,13	4,95	3,00	3,43	1,31
Konzervativní strana	0,04	x	x	x	0,15
Křesťanská a demokratická unie - Československá strana lidová	0,91	0,17	0,27	0,62	2,18
Mimoňská obroda	0,13	0,50	x	x	x
Občanská demokratická strana	6,82	7,76	10,35	5,92	4,95
SEMILÁCI	0,04	x	x	x	0,15
SNK Evropští demokraté	0,56	0,50	0,27	0,93	0,44
Strana pro otevřenou společnost	0,52	0,66	0,27	0,93	0,15
Strana zelených	0,43	0,83	x	0,47	0,29
Unie pro sport a zdraví	0,17	0,17	x	0,16	0,29
Unie svobody - Demokratická unie	0,30	0,33	0,27	0,16	0,44

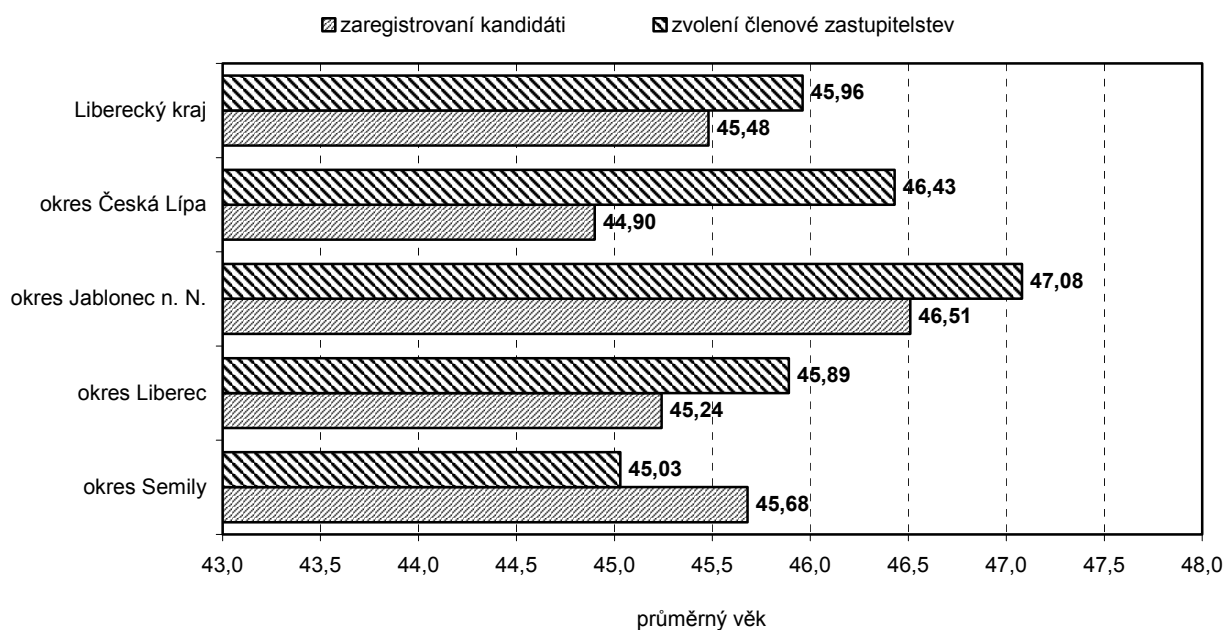
Tab. 13 Zvolení členové zastupitelstev podle navrhujičích stran v Libereckém kraji a jeho okresech

	Liberecký kraj	v tom okres			
		Česká Lípa	Jablonec nad Nisou	Liberec	Semily
Mandáty celkem	2 302	606	367	642	687
v tom:					
Česká strana národně sociální	2	x	2	-	x
Česká strana sociálně demokratická	101	31	9	36	25
Demokratická regionální strana	9	-	-	7	2
Hnutí nezávislých za harmonický rozvoj obcí a měst	8	x	x	4	4
Komunistická strana Čech a Moravy	120	51	19	39	11
Konzervativní strana	1	-	x	x	1
Křesťanská a demokratická unie - Československá strana lidová	56	11	6	7	32
Mimoňská obroda	4	4	x	x	x
Národní strana	2	-	-	2	x
NEZÁVISLÍ	5	3	x	x	2
NEZÁVISLÍ DEMOKRATÉ (předseda V. Železný)	2	1	-	1	x
Nezávislí kandidáti	1 547	380	235	427	505
Občanská demokratická strana	285	81	79	70	55
"Sdružení nestraníků"	1	1	x	x	x
SEMILÁCI	1	x	x	x	1
SNK Evropští demokraté	68	8	9	16	35
Strana pro otevřenou společnost	53	24	6	19	4
Strana zdravého rozumu	2	1	x	1	-
Strana zelených	17	6	1	6	4
Unie pro sport a zdraví	9	2	1	4	2
Unie svobody - Demokratická unie	5	2	x	2	1
Volba pro město	4	x	x	1	3

Graf 2 Struktura zvolených členů zastupitelstev podle vybraných volebních stran v Libereckém kraji a jeho okresech


Tab. 14 Struktura zvolených členů zastupitelstev podle navrhujeících stran v Libereckém kraji a jeho okresech v %

	Liberecký kraj	v tom okres			
		Česká Lípa	Jablonec nad Nisou	Liberec	Semily
Mandáty celkem	100,00	100,00	100,00	100,00	100,00
v tom:					
Česká strana národně sociální	0,09	x	0,54	-	x
Česká strana sociálně demokratická	4,39	5,12	2,45	5,61	3,64
Demokratická regionální strana	0,39	-	-	1,09	0,29
Hnutí nezávislých za harmonický rozvoj obcí a měst	0,35	x	x	0,62	0,58
Komunistická strana Čech a Moravy	5,21	8,42	5,18	6,07	1,60
Konzervativní strana	0,04	-	x	x	0,15
Křesťanská a demokratická unie - Československá strana lidová	2,43	1,82	1,63	1,09	4,66
Mimoňská obroda	0,17	0,66	x	x	x
Národní strana	0,09	-	-	0,31	x
NEZÁVISLÍ	0,22	0,50	x	x	0,29
NEZÁVISLÍ DEMOKRATÉ (předseda V. Železný)	0,09	0,17	-	0,16	x
Nezávislí kandidáti	67,20	62,71	64,03	66,51	73,51
Občanská demokratická strana	12,38	13,37	21,53	10,90	8,01
"Sdružení nestraníků"	0,04	0,17	x	x	x
SEMILÁCI	0,04	x	x	x	0,15
SNK Evropští demokraté	2,95	1,32	2,45	2,49	5,09
Strana pro otevřenou společnost	2,30	3,96	1,63	2,96	0,58
Strana zdravého rozumu	0,09	0,17	x	0,16	-
Strana zelených	0,74	0,99	0,27	0,93	0,58
Unie pro sport a zdraví	0,39	0,33	0,27	0,62	0,29
Unie svobody - Demokratická unie	0,22	0,33	x	0,31	0,15
Volba pro město	0,17	x	x	0,16	0,44

Graf 3 Průměrný věk zvolených členů zastupitelstev a zaregistrovaných kandidátů v Libereckém kraji a jeho okresech

Tab. 15 Struktura zvolených členů zastupitelstev podle věku a pohlaví v Libereckém kraji a jeho okresech

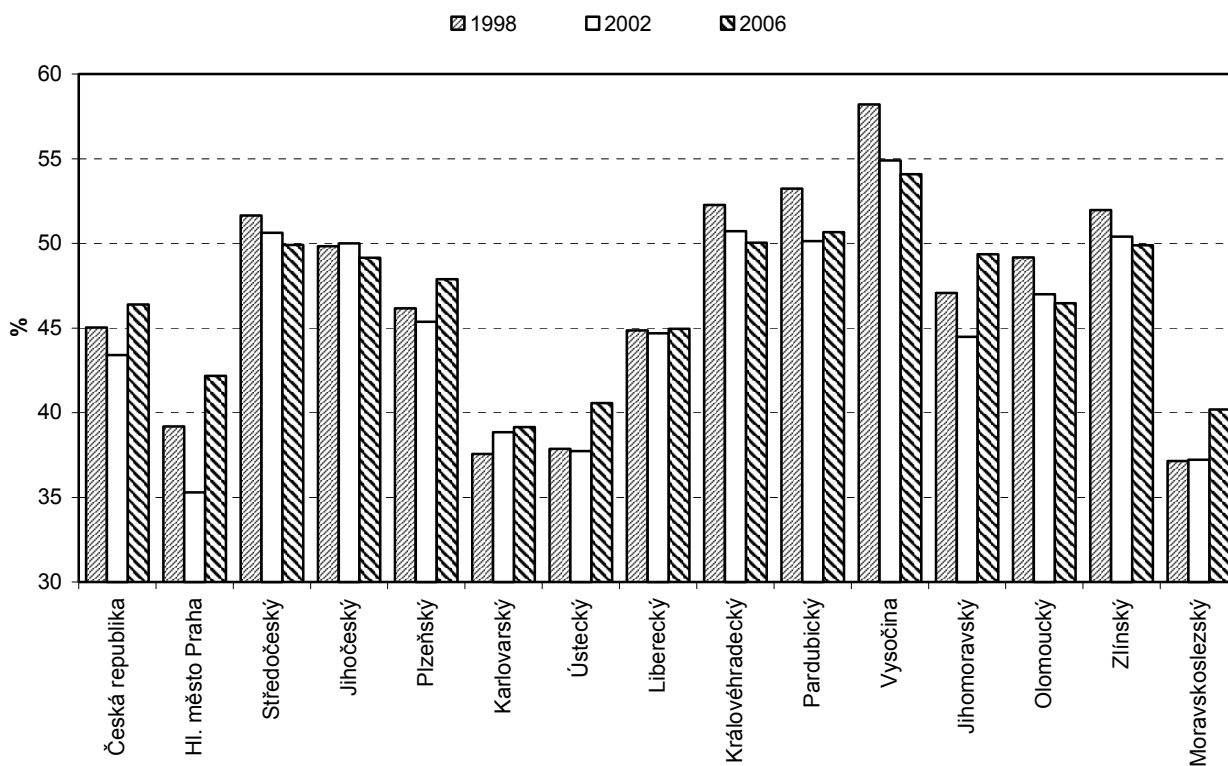
	Liberecký kraj		v tom okres							
			Česká Lípa		Jablonec nad Nisou		Liberec		Semily	
	absolutně	%	absolutně	%	absolutně	%	absolutně	%	absolutně	%
Celkem										
Zastupitelé	2 302	100,00	606	100,00	367	100,00	642	100,00	687	100,00
v tom ve věku:										
do 19 let	3	0,13	1	0,17	-	-	2	0,31	-	-
20 - 24 let	20	0,87	3	0,50	5	1,36	6	0,93	6	0,87
25 - 29 let	124	5,39	33	5,45	14	3,81	38	5,92	39	5,68
30 - 34 let	244	10,60	75	12,38	26	7,08	61	9,50	82	11,94
35 - 39 let	278	12,08	57	9,41	44	11,99	86	13,40	91	13,25
40 - 44 let	382	16,59	88	14,52	58	15,80	114	17,76	122	17,76
45 - 49 let	345	14,99	91	15,02	60	16,35	87	13,55	107	15,57
50 - 54 let	354	15,38	94	15,51	70	19,07	91	14,17	99	14,41
55 - 59 let	320	13,90	99	16,34	48	13,08	89	13,86	84	12,23
60 a více let	232	10,08	65	10,73	42	11,44	68	10,59	57	8,30
Průměrný věk	45,96	x	46,43	x	47,08	x	45,89	x	45,03	x
Muži										
Zastupitelé	1 638	100,00	412	100,00	262	100,00	466	100,00	498	100,00
v tom ve věku:										
do 19 let	2	0,12	1	0,24	-	-	1	0,21	-	-
20 - 24 let	15	0,92	2	0,49	5	1,91	5	1,07	3	0,60
25 - 29 let	89	5,43	23	5,58	10	3,82	29	6,22	27	5,42
30 - 34 let	174	10,62	52	12,62	20	7,63	45	9,66	57	11,45
35 - 39 let	185	11,29	36	8,74	30	11,45	55	11,80	64	12,85
40 - 44 let	244	14,90	47	11,41	38	14,50	75	16,09	84	16,87
45 - 49 let	253	15,45	64	15,53	44	16,79	61	13,09	84	16,87
50 - 54 let	254	15,51	65	15,78	48	18,32	67	14,38	74	14,86
55 - 59 let	236	14,41	72	17,48	33	12,60	75	16,09	56	11,24
60 a více let	186	11,36	50	12,14	34	12,98	53	11,37	49	9,84
Průměrný věk	46,41	x	46,93	x	47,18	x	46,48	x	45,50	x
Ženy										
Zastupitelé	664	100,00	194	100,00	105	100,00	176	100,00	189	100,00
v tom ve věku:										
do 19 let	1	0,15	-	-	-	-	1	0,57	-	-
20 - 24 let	5	0,75	1	0,52	-	-	1	0,57	3	1,59
25 - 29 let	35	5,27	10	5,15	4	3,81	9	5,11	12	6,35
30 - 34 let	70	10,54	23	11,86	6	5,71	16	9,09	25	13,23
35 - 39 let	93	14,01	21	10,82	14	13,33	31	17,61	27	14,29
40 - 44 let	138	20,78	41	21,13	20	19,05	39	22,16	38	20,11
45 - 49 let	92	13,86	27	13,92	16	15,24	26	14,77	23	12,17
50 - 54 let	100	15,06	29	14,95	22	20,95	24	13,64	25	13,23
55 - 59 let	84	12,65	27	13,92	15	14,29	14	7,95	28	14,81
60 a více let	46	6,93	15	7,73	8	7,62	15	8,52	8	4,23
Průměrný věk	44,87	x	45,37	x	46,84	x	44,31	x	43,78	x

**VÝSLEDKY VOLEB
DO ZASTUPITELSTEV OBCÍ
V LIBERECKÉM KRAJI
A JEJICH POROVNÁNÍ S VÝSLEDKY
V OSTATNÍCH KRAJÍCH ČESKÉ REPUBLIKY**

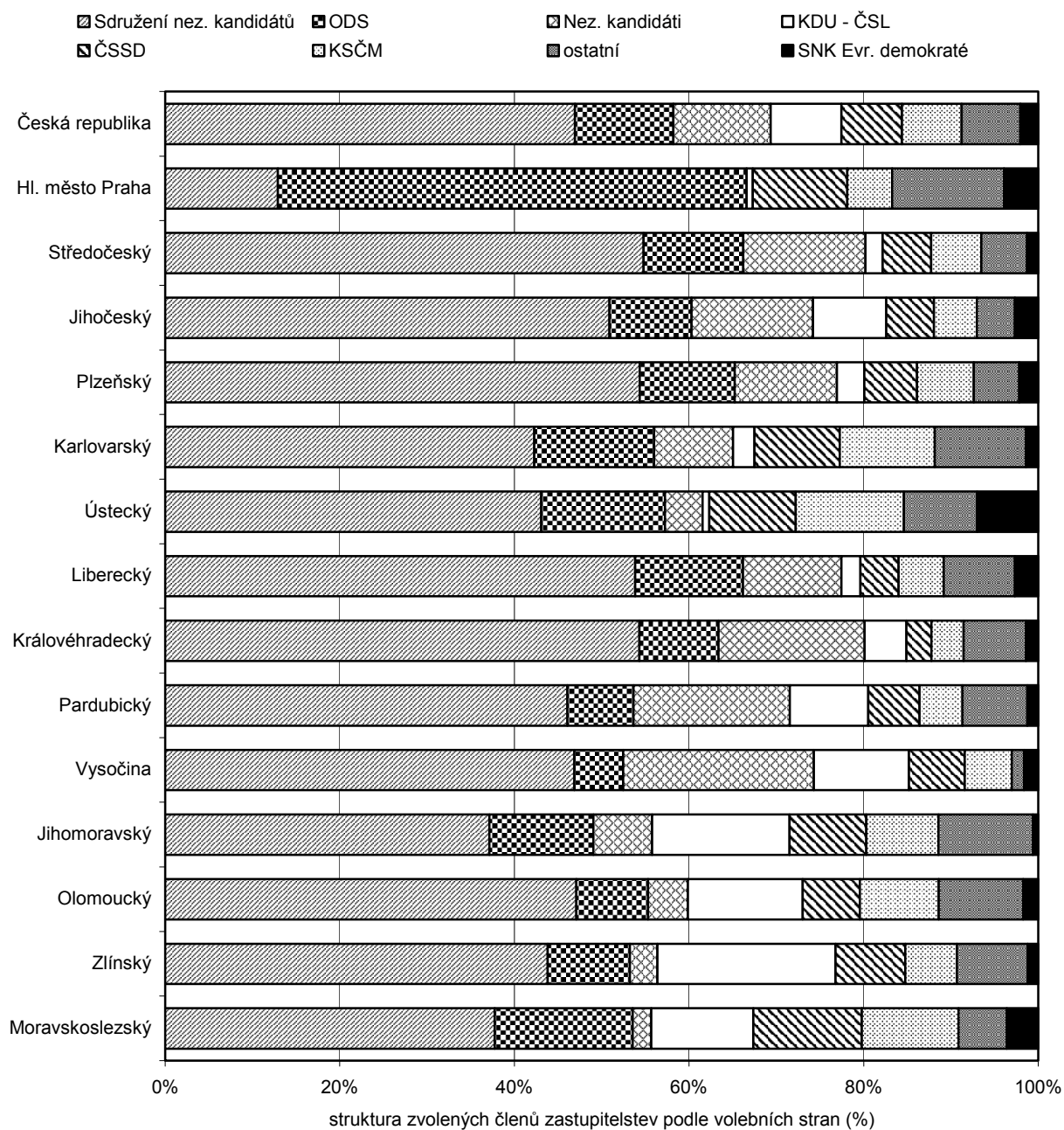
Tab. 16 Účast voličů ve volbách a platné hlasy podle krajů

	Volební okrsky	Zvolená zastupitelstva	Zvolení zastupitelé	Zapsaní voliči	Vydané obálky	Účast voličů ve volbách v %	Neúčast v %	Odevzdané obálky	Platné hlasy
Česká republika	14 734	6 365	62 426	8 325 892	3 861 785	46,38	53,62	3 854 827	108 697 677
v tom kraje:									
Hl. město Praha	1 112	58	1 147	971 000	409 449	42,17	57,83	408 336	35 469 517
Středočeský	2 041	1 139	10 144	943 757	470 940	49,90	50,10	470 276	6 527 959
Jihočeský	1 259	622	5 577	506 726	249 072	49,15	50,85	248 842	4 245 915
Plzeňský	1 086	509	4 670	451 680	216 317	47,89	52,11	215 870	5 477 855
Karlovarský	345	131	1 341	241 478	94 517	39,14	60,86	94 333	1 686 814
Ústecký	1 044	356	3 675	659 326	267 456	40,57	59,43	266 745	5 901 166
Liberecký	585	216	2 302	345 800	155 427	44,95	55,05	155 062	3 025 121
Královéhradecký	939	448	4 232	443 965	222 118	50,03	49,97	221 858	3 821 522
Pardubický	871	458	4 350	409 006	207 191	50,66	49,34	206 866	3 837 133
Vysočina	1 135	700	6 115	408 678	220 993	54,08	45,92	220 709	3 317 902
Jihomoravský	1 403	698	7 219	936 273	462 008	49,35	50,65	461 242	14 379 825
Olomoucký	917	396	4 005	517 997	240 688	46,47	53,53	240 266	3 482 561
Zlínský	679	304	3 406	480 910	239 949	49,89	50,11	239 455	4 140 621
Moravskoslezský	1 318	330	4 243	1 009 296	405 660	40,19	59,81	404 967	13 383 766

Graf 4 Volební účast podle krajů



Graf 5 Struktura zvolených členů zastupitelstev podle vybraných volebních stran a podle krajů



Tab. 17 Platné hlasy pro volební strany podle krajů

	Česká republika	v tom kraje						
		Hl. m. Praha	Středo-český	Jiho-český	Plzeňský	Karlovarský	Ústecký	Liberecký
Hlasy celkem	108 697 677	35 469 517	6 527 959	4 245 915	5 477 855	1 686 814	5 901 166	3 025 121
v tom:								
4 VIZE - www.4vize.cz	7 371	x	x	7 371	x	x	x	x
Alternativa pro Ústí	60 130	x	x	x	x	x	60 130	x
Balbinova poetická strana	6 523	381	x	x	738	5 404	x	x
Cesta změny	13 244	x	x	x	3 250	x	x	x
Coexistentia	48 298	x	x	x	x	x	x	x
Česká pravice	20 189	11 454	5 558	x	x	x	x	x
Česká strana národně socialistická	100 512	52 530	6 155	485	3 394	x	3 511	345
Česká strana národně sociální	15 484	x	x	5 166	x	3 620	x	1 344
Česká strana sociálně demokratická	18 079 942	5 467 775	855 608	557 341	976 279	263 734	990 113	331 566
České hnutí za národní jednotu	6 000	x	x	x	x	x	6 000	x
Dělnická strana	8 776	x	x	x	x	x	5 987	x
Demokratická regionální strana	16 118	x	x	x	x	x	x	16 118
Demokratická Unie České republiky	2 692	x	x	x	x	x	2 431	x
Evropská strana důstojného stáří	25 811	x	x	x	x	x	25 811	x
Folklor i Společnost	17 310	x	x	x	x	x	x	x
Hnutí LEPŠÍ ŘEPY	31 634	31 634	x	x	x	x	x	x
Hnutí na podporu dobrovolných hasičů a dalších dobrovolníků	29 460	x	5 789	1 388	x	1 276	997	x
Hnutí nezávislých za harmonický rozvoj obcí a měst	125 657	x	x	16 022	x	30 986	71 020	7 629
Hnutí pro Havířov	66 593	x	x	x	x	x	x	x
HNUTÍ PRO TĚŠÍN	14 404	x	x	x	x	x	x	x
Hnutí za lepší bydlení	23 350	x	x	x	x	x	x	x
Hnutí za práva občanů	11 503	x	x	x	x	x	x	x
Humanistická strana	12 995	8 303	182	x	x	x	529	x
Chodovské hnutí pro Prahu	48 433	48 433	x	x	x	x	x	x
Iniciativa pražských občanů	12 458	12 458	x	x	x	x	x	x
"Jirkov 21.století"	11 790	x	x	x	x	x	11 790	x
Karlovarská občanská alternativa	43 502	x	x	x	x	43 502	x	x
Klub angažovaných nestraníků	14 156	x	14 156	x	x	x	x	x
Klub sociálně demokratické orientace	10 827	x	x	x	x	x	x	10 827
Koalice CZ, US-DEU, ODA	11 951	11 951	x	x	x	x	x	x
Koalice ČSSD, ČSNS2005	1 356	x	x	x	x	x	x	x
Koalice DEUČR, ODA, KAN	17 490	x	x	x	x	x	17 490	x
Koalice DRS, KDU-ČSL	14 900	x	x	x	x	x	x	14 900
Koalice DS, PaS	552	x	x	x	552	x	x	x
Koalice KDU-ČSL, "NSK"	3 233	x	x	x	x	x	x	x
Koalice KDU-ČSL, Nestraníci	1 133 604	879 438	18 120	13 592	x	x	x	x
Koalice KDU-ČSL, ODA	12 510	x	x	x	x	x	12 510	x
Koalice KDU-ČSL, ODA, Nestraníci	4 893	4 893	x	x	x	x	x	x
Koalice KDU-ČSL, ODS	33 448	x	11 580	x	4 094	x	x	x
Koalice KDU-ČSL, SNK ED, Nestraníci	18 279	18 279	x	x	x	x	x	x
Koalice KDU-ČSL, SZ	138 527	123 462	1 934	x	x	x	1 694	x
Koalice KDU-ČSL, US-DEU	13 325	x	4 938	x	3 280	5 107	x	x
Koalice KDU-ČSL, USZ	5 577	x	x	x	x	x	x	5 577
Koalice KDU-ČSL, VPM	35 015	x	x	x	x	35 015	x	x
Koalice KONS, KČ, SP	7 508	x	x	x	x	x	x	x
Koalice NEZ, SZ	6 423	x	x	x	x	x	x	x
Koalice ODH, SNK ED	2 425	x	2 425	x	x	x	x	x
Koalice ODS, SNK ED	9 800	x	9 800	x	x	x	x	x
Koalice SNK ED, COEX	21 745	x	x	x	x	x	x	x
Koalice SNK ED, KDU-ČSL	46 784	46 784	x	x	x	x	x	x
Koalice SNK ED, NEZ	14 048	x	x	x	x	x	x	x

v tom kraje							
Králové- hradecký	Pardu- bický	Vysočina	Jiho- moravský	Olomouc- ký	Zlínský	Moravsko- slezský	
3 821 522	3 837 133	3 317 902	14 379 825	3 482 561	4 140 621	13 383 766	Hlasy celkem
							v tom:
x	x	x	x	x	x	x	4 VIZE - www.4vize.cz
x	x	x	x	x	x	x	Alternativa pro Ústí
x	x	x	x	x	x	x	Balbínova poetická strana
x	x	x	x	9 994	x	x	Cesta změny
x	x	x	x	x	x	48 298	Coexistencia
x	x	x	x	583	2 594	x	Česká pravice
x	1 586	x	23 521	371	588	8 026	Česká strana národně socialistická
200	x	x	5 154	x	x	x	Česká strana národně sociální
434 738	537 047	484 369	2 649 086	561 023	645 050	3 326 213	Česká strana sociálně demokratická
x	x	x	x	x	x	x	České hnutí za národní jednotu
1 396	343	x	x	x	x	1 050	Dělnická strana
x	x	x	x	x	x	x	Demokratická regionální strana
x	x	261	x	x	x	x	Demokratická Unie České republiky
x	x	x	x	x	x	x	Evropská strana důstojného stáří
x	x	x	17 310	x	x	x	Folklor i Společnost
x	x	x	x	x	x	x	Hnutí LEPŠÍ ŘEPY
x	4 308	2 838	3 807	3 803	458	4 796	Hnutí na podporu dobrovolných hasičů a dalších dobrovolníků
x	x	x	x	x	x	x	Hnutí nezávislých za harmonický rozvoj obcí a měst
x	x	x	x	x	x	66 593	Hnutí pro Havířov
x	x	x	x	x	x	14 404	HNUTÍ PRO TĚŠÍN
x	x	x	3 266	x	218	19 866	Hnutí za lepší bydlení
x	x	x	x	x	x	11 503	Hnutí za práva občanů
201	x	x	x	x	x	3 780	Humanistická strana
x	x	x	x	x	x	x	Chodovské hnutí pro Prahu
x	x	x	x	x	x	x	Iniciativa pražských občanů
x	x	x	x	x	x	x	"Jirkov 21.století"
x	x	x	x	x	x	x	Karlovarská občanská alternativa
x	x	x	x	x	x	x	Klub angažovaných nestraníků
x	x	x	x	x	x	x	Klub sociálně demokratické orientace
x	x	x	x	x	x	x	Koalice CZ, US-DEU, ODA
x	x	x	1 356	x	x	x	Koalice ČSSD, ČSNS2005
x	x	x	x	x	x	x	Koalice DEUČR, ODA, KAN
x	x	x	x	x	x	x	Koalice DRS, KDU-ČSL
x	x	x	x	x	x	x	Koalice DS, PaS
x	x	x	x	x	3 233	x	Koalice KDU-ČSL, "NSK"
8 936	115 994	1 127	3 174	x	93 223	x	Koalice KDU-ČSL, Nestraníci
x	x	x	x	x	x	x	Koalice KDU-ČSL, ODA
x	x	x	x	x	x	x	Koalice KDU-ČSL, ODA, Nestraníci
4 224	x	x	6 071	x	x	7 479	Koalice KDU-ČSL, ODS
x	x	x	x	x	x	x	Koalice KDU-ČSL, SNK ED, Nestraníci
x	x	x	x	11 437	x	x	Koalice KDU-ČSL, SZ
x	x	x	x	x	x	x	Koalice KDU-ČSL, US-DEU
x	x	x	x	x	x	x	Koalice KDU-ČSL, USZ
x	x	x	x	x	x	x	Koalice KDU-ČSL, VPM
x	x	x	x	x	x	7 508	Koalice KONS, KČ, SP
x	6 423	x	x	x	x	x	Koalice NEZ, SZ
x	x	x	x	x	x	x	Koalice ODH, SNK ED
x	x	x	x	x	x	x	Koalice ODS, SNK ED
x	x	x	x	x	x	21 745	Koalice SNK ED, COEX
x	x	x	x	x	x	x	Koalice SNK ED, KDU-ČSL
x	x	x	x	14 048	x	x	Koalice SNK ED, NEZ

Tab. 17 Platné hlasy pro volební strany podle krajů

	Česká republika	v tom kraje						
		Hl. m. Praha	Středo-český	Jiho-český	Plzeňský	Karlovarský	Ústecký	Liberecký
Koalice SNK ED, SN	149 964	x	x	x	x	x	x	x
Koalice SNK ED, US-DEU	16 081	16 081	x	x	x	x	x	x
Koalice SNK, VPM	6 581	x	x	x	x	6 581	x	x
Koalice SONOB, Z	324 872	324 872	x	x	x	x	x	x
Koalice SOS, "LiRA"	3 432	x	x	x	x	x	x	x
Koalice SOS, SNK ED, Z	11 997	x	x	x	x	x	x	x
Koalice SOS, SZ	85 745	x	x	85 745	x	x	x	x
Koalice SZ, NV	42 291	x	x	x	x	x	x	x
Koalice SZ, SN	36 366	x	x	x	x	x	x	x
Koalice SZ, SNK	2 714	x	2 714	x	x	x	x	x
Koalice SZ, US-DEU, SNK ED	10 924	x	x	x	x	x	x	x
Koalice US-DEU, NEZ/DEM	3 142	x	x	x	x	x	x	x
Koalice US-DEU, ODA	11 798	1 228	x	x	x	x	x	x
Koalice US-DEU, SZ, ODA, KONS, ČSNS2005	18 431	x	x	x	x	x	x	18 431
Koalice VPM, US-DEU	15 105	x	15 105	x	x	x	x	x
Koalice Z, ODA, US-DEU	18 125	x	x	x	x	x	x	x
Komunistická strana Čech a Moravy	11 730 243	2 806 300	686 284	501 373	674 037	232 742	878 518	267 477
Komunistická strana Československa	41	x	x	x	x	x	x	x
Konzervativní strana	7 400	x	106	x	x	1 333	x	213
Koruna Česká (monarchistická strana Čech, Moravy a Slezska)	31 604	17 602	353	415	2 263	761	179	776
Křesťanská a demokratická unie - Československá strana lidová	6 263 980	261 857	230 826	401 744	317 526	43 502	87 462	55 262
"Liberální reformní strana"	5 058	x	x	x	x	x	5 058	x
Masarykova demokratická strana	3 921	x	1 742	x	x	x	2 179	x
MĚSTO I MLÁDEŽI	11 905	x	x	11 905	x	x	x	x
Mimoňská obroda	6 234	x	x	x	x	x	x	6 234
Moravané	168 269	x	x	8 207	x	x	x	x
Naděje	1 728	x	x	x	x	x	x	x
Národní sjednocení	6 707	x	x	x	x	x	x	x
Národní strana	51 617	7 208	4 778	x	19	x	1 852	3 757
Nestraníci	325 715	x	22 804	32 681	39 975	1 350	230	x
Nestraníci pro Moravu	46 111	x	x	x	x	x	x	x
Nezávislá iniciativa (NEI)	167	x	167	x	x	x	x	x
Nezávislá volba	8 785	x	x	2 243	x	x	x	x
Nezávislé sdružení občanů Blanska	6 371	x	x	x	x	x	x	x
NEZÁVISLÍ	906 920	106 740	36 724	19 657	24 134	30 940	38 082	6 762
NEZÁVISLÍ DEMOKRATÉ (předseda V. Železný)	324 231	25 147	7 627	2 095	2 435	18 680	46 050	5 348
Nezávislí kandidáti	840 499	321	183 353	75 504	53 558	14 862	21 198	42 755
Nezávislí pro Prahu	314 298	314 298	x	x	x	x	x	x
"Nezávislí starostové pro kraj"	10 237	x	x	x	x	x	x	x
Občanská demokratická aliance	10 339	x	x	x	x	x	x	500
Občanská demokratická strana	39 353 957	18 906 032	1 794 664	1 260 263	2 037 835	471 999	1 772 220	791 789
Občanská koalice - Politický klub	3 084	x	x	x	x	x	3 084	x
Občanské demokratické hnutí	5 898	x	x	x	x	x	5 898	x
Občansko demokratické sdružení Zlín	19 951	x	x	x	x	x	x	x
POLITIKA 21	4 306	3 519	541	x	176	x	x	18
Pravá volba pro Plzeň	275 680	x	x	x	275 680	x	x	x
Právo a Spravedlnost - ANO tradiční rodině, NE korupci a kriminalitě	86 418	52 556	2 926	x	x	1 967	6 272	x
Pravý Blok - strana za ODVOLAT. politiků, NÍZKÉ daně, MIN. byrokracie, SPRÁV. justici, REFER. a PŘÍMOU demokr. WWW.CIBULKA.NET	83 057	65 932	1 753	2 060	x	x	6 147	x

v tom kraje							
Králové- hradecký	Pardu- bický	Vysočina	Jiho- moravský	Olomouc- ký	Zlínský	Moravsko- slezský	
x	x	x	149 964	x	x	x	Koalice SNK ED, SN
x	x	x	x	x	x	x	Koalice SNK ED, US-DEU
x	x	x	x	x	x	x	Koalice SNK, VPM
x	x	x	x	x	x	x	Koalice SONOB, Z
3 432	x	x	x	x	x	x	Koalice SOS, "LiRA"
x	x	x	x	11 997	x	x	Koalice SOS, SNK ED, Z
x	x	x	x	x	x	x	Koalice SOS, SZ
x	x	x	x	42 291	x	x	Koalice SZ, NV
x	x	x	36 366	x	x	x	Koalice SZ, SN
x	x	x	x	x	x	x	Koalice SZ, SNK
x	x	x	x	x	10 924	x	Koalice SZ, US-DEU, SNK ED
x	x	x	x	x	3 142	x	Koalice US-DEU, NEZ/DEM
x	x	x	x	x	x	10 570	Koalice US-DEU, ODA
x	x	x	x	x	x	x	Koalice US-DEU, SZ, ODA, KONS, ČSNS2005
x	x	x	x	x	x	x	Koalice VPM, US-DEU
x	x	x	x	x	x	18 125	Koalice Z, ODA, US-DEU
374 441	380 383	425 696	1 488 321	447 490	409 306	2 157 875	Komunistická strana Čech a Moravy
x	41	x	x	x	x	x	Komunistická strana Československa
x	x	x	3 484	x	x	2 264	Konzervativní strana
977	539	x	3 388	x	4 351	x	Koruna Česká (monarchistická strana Čech, Moravy a Slezska)
276 459	281 599	449 775	1 849 710	379 971	608 126	1 020 161	Křesťanská a demokratická unie - Československá strana lidová
x	x	x	x	x	x	x	"Liberální reformní strana"
x	x	x	x	x	x	x	Masarykova demokratická strana
x	x	x	x	x	x	x	MĚSTO I MLÁDEŽI
x	x	x	x	x	x	x	Mimoňská obroda
x	5 464	x	103 701	19 326	29 352	2 219	Moravané
x	536	x	x	1 192	x	x	Naděje
x	x	x	6 707	x	x	x	Národní sjednocení
270	x	100	141	x	x	33 492	Národní strana
10 485	121 624	6 290	22 849	14 487	30 382	22 558	Nestraníci
x	x	x	44 119	x	1 992	x	Nestraníci pro Moravu
x	x	x	x	x	x	x	Nezávislá iniciativa (NEI)
x	x	x	x	6 542	x	x	Nezávislá volba
x	x	x	6 371	x	x	x	Nezávislé sdružení občanů Blanska
21 301	19 817	21 030	41 398	112 152	84 628	343 555	NEZÁVISLÍ
1 682	14 013	455	132 284	50 152	1 286	16 977	NEZÁVISLÍ DEMOKRATÉ (předseda V. Železný)
94 682	87 948	130 293	57 598	24 841	33 511	20 075	Nezávislí kandidáti
x	x	x	x	x	x	x	Nezávislí pro Prahu
x	x	x	x	x	10 237	x	"Nezávislí starostové pro kraj"
x	x	6 932	2 451	x	456	x	Občanská demokratická aliance
1 099 345	1 004 878	652 599	4 103 588	704 165	950 092	3 804 488	Občanská demokratická strana
x	x	x	x	x	x	x	Občanská koalice - Politický klub
x	x	x	x	x	x	x	Občanské demokratické hnutí
x	x	x	x	x	19 951	x	Občansko demokratické sdružení Zlín
52	x	x	x	x	x	x	POLITIKA 21
x	x	x	x	x	x	x	Pravá volba pro Plzeň
x	x	x	x	21 081	1 050	566	Právo a Spravedlnost - ANO tradiční rodině, NE korupci a kriminalitě
514	754	3 833	x	1 584	480	x	Pravý Blok - strana za ODVOLAT. politiků, NÍZKÉ daně, MIN. byrokracie, SPRAV. justici, REFER. a PŘÍMOU demokr. WWW.CIBULKA.NET

Tab. 17 Platné hlasy pro volební strany podle krajů

	Česká republika	v tom kraje						
		Hl. m. Praha	Středo-český	Jiho-český	Plzeňský	Karlovarský	Ústecký	Liberecký
Republikáni Miroslava Sládka	1 780	x	89	62	x	x	x	x
Romská demokratická sociální strana	3 328	x	x	x	x	1 948	x	88
Romská občanská iniciativa ČR	1 882	x	x	x	x	x	x	1 882
Sdružení "LiRA", NK	11 297	x	x	x	x	2 883	3 993	x
Sdružení "NSK", NK	8 562	x	x	x	x	x	x	x
Sdružení COEX, NK	36 063	x	x	x	x	x	x	x
Sdružení CZ, NK	15 853	x	10 473	x	x	x	2 286	x
Sdružení ČSNS, NK	13 332	x	x	1 566	x	x	11 766	x
Sdružení ČSNS2005, NK	62 411	32 293	30 118	x	x	x	x	x
Sdružení ČSSD, NK	48 197	12 198	12 362	1 758	x	x	x	x
Sdružení DEUČR, NK	8 860	3 408	x	x	x	x	x	x
Sdružení H.S., NK	5 487	x	x	x	x	x	x	x
Sdružení HNHRM, NK	23 478	x	x	23 478	x	x	x	x
Sdružení KAN, NK	4 241	x	x	x	x	x	x	x
Sdružení KDU-ČSL, ČSSD, NK	3 161	x	x	x	x	x	x	x
Sdružení KDU-ČSL, ČSSD, US-DEU, NK	4 901	x	4 901	x	x	x	x	x
Sdružení KDU-ČSL, NK	174 161	5 169	62 640	14 293	1 101	133	18 788	11 459
Sdružení KDU-ČSL, ODS, NK	252 294	x	2 175	x	x	1 585	x	x
Sdružení KDU-ČSL, US-DEU, NK	8 510	x	x	x	x	x	x	x
Sdružení KONS, NK	1 071	x	x	x	x	x	x	x
Sdružení KSČM, NK	52 282	983	9 924	6 345	8 063	x	8 524	359
Sdružení M, NK	5 235	x	x	x	x	x	x	x
Sdružení MDS, ČSNS2005, SOS, NK	26 687	x	x	x	x	x	x	x
Sdružení Nestraniční, NK	60 914	x	15 861	x	376	x	x	x
"Sdružení nestraničků"	155 778	x	1 169	166	210	713	2 060	1 781
Sdružení NEZ, NK	8 066	1 849	x	6 217	x	x	x	x
Sdružení NEZ/DEM, NK	123 690	x	x	38 854	x	x	x	x
Sdružení nezávislých kandidátů - místní sdružení celkem	9 465 351	130 691	1 595 296	622 582	557 092	203 779	478 564	483 216
Sdružení NV, NK	91 362	x	x	x	x	x	x	x
Sdružení ODA, NK	35 773	6 165	1 016	x	x	4 208	x	x
Sdružení ODA, US-DEU, NK	37 700	37 700	x	x	x	x	x	x
Sdružení ODS, NK	87 810	x	29 300	6 258	972	x	x	4 961
Sdružení pro sport a zdraví	31 939	x	x	x	x	x	31 939	x
Sdružení pro zdraví, sport a prosperitu	250 266	x	25 972	x	x	1 407	216 944	x
Sdružení SDS, NK	27 659	x	5 403	x	x	x	x	x
Sdružení SDŽP, NK	1 459	x	x	x	x	x	x	x
Sdružení SN, NK	5 875	x	x	x	x	x	x	1 787
Sdružení SNK ED, NK	1 056 003	7 862	51 433	26 354	65 475	1 718	19 797	89 227
Sdružení SNK ED, SD-SN, SOS, SZ, US-DEU, NK	257 627	x	x	x	257 627	x	x	x
Sdružení SNK ED, SZ, NK	9 303	x	x	x	x	x	x	9 303
Sdružení SNK, NK	3 740	x	x	372	x	1 326	x	2 042
Sdružení SOS, KDU-ČSL, CZ, US-DEU, VPM, SZR, NK	236 848	x	x	x	x	x	x	236 848
Sdružení SOS, NK	1 094 843	10 996	15 351	x	28 796	27 321	272 009	17 903
Sdružení SvOS, NK	3 535	x	x	x	x	x	x	x
Sdružení SZ, NEZ, NK	107 450	x	x	x	x	x	x	x
Sdružení SZ, NK	164 789	5 109	x	33 673	2 252	x	x	x
Sdružení SZ, SN, NK	99 908	x	x	x	x	x	x	x
Sdružení SZ, SOS, NK	20 528	x	x	x	x	x	x	x
Sdružení SZ, US-DEU, NK	8 021	8 021	x	x	x	x	x	x
Sdružení US, NK	48 329	x	x	x	x	x	x	x
Sdružení US-DEU, NK	248 195	8 680	24 216	7 622	x	16 709	22 908	x
Sdružení US-DEU, SNK ED, NK	60 365	x	11 255	x	x	x	x	x

v tom kraje							
Králové- hradecký	Pardu- bický	Vysočina	Jiho- moravský	Olomouc- ký	Zlínský	Moravsko- slezský	
236	x	x	x	1 393	x	x	Republikáni Miroslava Sládka
x	x	x	x	179	x	1 113	Romská demokratická sociální strana
x	x	x	x	x	x	x	Romská občanská iniciativa ČR
x	x	x	4 421	x	x	x	Sdružení "LiRA", NK
x	x	x	x	x	8 562	x	Sdružení "NSK", NK
x	x	x	x	x	x	36 063	Sdružení COEX, NK
x	x	x	x	3 094	x	x	Sdružení CZ, NK
x	x	x	x	x	x	x	Sdružení ČSNS, NK
x	x	x	x	x	x	x	Sdružení ČSNS2005, NK
761	x	2 116	9 347	6 544	x	3 111	Sdružení ČSSD, NK
x	x	5 452	x	x	x	x	Sdružení DEUČR, NK
5 487	x	x	x	x	x	x	Sdružení H.S., NK
x	x	x	x	x	x	x	Sdružení HNHRM, NK
4 241	x	x	x	x	x	x	Sdružení KAN, NK
3 161	x	x	x	x	x	x	Sdružení KDU-ČSL, ČSSD, NK
x	x	x	x	x	x	x	Sdružení KDU-ČSL, ČSSD, US-DEU, NK
22 000	1 054	x	21 509	7 972	3 541	4 502	Sdružení KDU-ČSL, NK
x	x	x	x	x	x	248 534	Sdružení KDU-ČSL, ODS, NK
x	x	x	8 510	x	x	x	Sdružení KDU-ČSL, US-DEU, NK
x	x	x	1 071	x	x	x	Sdružení KONS, NK
1 375	4 182	x	426	x	2 002	10 099	Sdružení KSČM, NK
x	x	x	5 235	x	x	x	Sdružení M, NK
x	x	x	x	26 687	x	x	Sdružení MDS, ČSNS2005, SOS, NK
x	44 677	x	x	x	x	x	Sdružení Nestraniční, NK
3 755	307	165	140 875	1 102	3 475	x	"Sdružení nestraničků"
x	x	x	x	x	x	x	Sdružení NEZ, NK
21 020	x	x	x	x	x	63 816	Sdružení NEZ/DEM, NK
638 243	626 615	725 587	1 150 612	664 103	668 624	920 347	Sdružení nezávislých kandidátů - místní sdružení celkem
x	x	x	x	90 350	1 012	x	Sdružení NV, NK
x	x	10 022	13 037	x	1 325	x	Sdružení ODA, NK
x	x	x	x	x	x	x	Sdružení ODA, US-DEU, NK
18 715	x	x	11 687	x	15 917	x	Sdružení ODS, NK
x	x	x	x	x	x	x	Sdružení pro sport a zdraví
x	x	x	x	5 943	x	x	Sdružení pro zdraví, sport a prosperitu
x	x	6 450	x	2 471	x	13 335	Sdružení SDS, NK
x	1 459	x	x	x	x	x	Sdružení SDŽP, NK
x	x	x	4 088	x	x	x	Sdružení SN, NK
61 824	274 102	55 441	149 466	38 988	126 308	88 008	Sdružení SNK ED, NK
x	x	x	x	x	x	x	Sdružení SNK ED, SD-SN, SOS, SZ, US-DEU, NK
x	x	x	x	x	x	x	Sdružení SNK ED, SZ, NK
x	x	x	x	x	x	x	Sdružení SNK, NK
x	x	x	x	x	x	x	Sdružení SOS, KDU-ČSL, CZ, US-DEU, VPM, SZR, NK
87 597	x	x	580 795	29 278	24 797	x	Sdružení SOS, NK
x	x	x	3 535	x	x	x	Sdružení SvOS, NK
x	107 450	x	x	x	x	x	Sdružení SZ, NEZ, NK
x	25 579	36 693	41 302	x	20 181	x	Sdružení SZ, NK
x	x	x	99 908	x	x	x	Sdružení SZ, SN, NK
20 528	x	x	x	x	x	x	Sdružení SZ, SOS, NK
x	x	x	x	x	x	x	Sdružení SZ, US-DEU, NK
x	2 447	x	6 755	x	x	39 127	Sdružení US, NK
59 548	15 811	56 757	35 696	x	248	x	Sdružení US-DEU, NK
x	x	x	x	x	49 110	x	Sdružení US-DEU, SNK ED, NK

Tab. 17 Platné hlasy pro volební strany podle krajů

	Česká republika	v tom kraje						
		Hl. m. Praha	Středo-český	Jiho-český	Plzeňský	Karlovarský	Ústecký	Liberecký
Sdružení US-DEU, SOS, NK	13 884	x	x	x	x	x	x	13 884
Sdružení VPM, NK	262 677	5 048	25 661	x	3 107	x	41 674	104 401
Sdružení ZHN, NK	7 892	x	x	x	x	x	x	x
Sedma - strana pro Slatiňany, Škrovád, Trpišov, Kunčí, Presy, Podhůru a Kochánovice	6 410	x	x	x	x	x	x	x
SEMILÁCI	5 394	x	x	x	x	x	x	5 394
SNK Evropští demokraté	3 858 734	1 938 301	207 135	192 927	81 173	59 997	268 977	74 886
SNK sdružení nezávislých a Evropští demokraté	1 934	x	x	x	x	x	x	x
Spojení demokraté - Sdružení nezávislých	3 375	1 454	x	x	1 921	x	x	x
Strana demokratického socialismu	5 556	x	156	1 725	x	x	x	x
Strana drobných živnostníků a podnikatelů	39 201	x	x	x	x	1 936	24 067	x
Strana občanské sebeobrany	40 776	40 776	x	x	x	x	x	x
Strana práce	1 097	x	x	x	x	x	x	x
Strana pro otevřenou společnost	115 036	x	4 093	3 297	12 805	x	19 995	51 814
STRANA ROVNOST ŠANCI	87 270	48 793	12 524	x	x	9 051	88	x
Strana venkova - spojené občanské síly	46 354	x	5 299	14 693	10 845	1 493	3 585	x
Strana zdravého rozumu	129 917	61 083	x	x	14 928	794	17 128	4 761
Strana zelených	5 475 862	2 849 012	164 521	52 830	10 945	76 403	243 160	160 574
Svobodná občanská samospráva	16 563	x	x	x	x	x	x	x
SVOBODNÍ	7 870	6 860	x	x	x	1 010	x	x
Tábor 2020	65 592	x	x	65 592	x	x	x	x
Unie Prahy 4	29 846	29 846	x	x	x	x	x	x
Unie pro sport a zdraví	216 601	x	25 404	x	x	x	44 093	138 334
Unie svobody - Demokratická unie	58 458	x	4 501	15 328	x	11 013	7 067	4 519
Věci veřejné	259 963	248 106	7 888	x	x	x	x	x
Volba pro budoucnost	11 600	x	3 208	8 392	x	x	x	x
Volba pro město	1 097 815	341 646	177 181	96 274	942	48 026	55 074	18 070
Volba pro Mladou Boleslav	24 366	x	24 366	x	x	x	x	x
Všeobecná občanská strana	2 960	x	51	x	x	x	126	x
Zelení	2 112	x	x	x	x	x	2 112	x
Zlínské hnutí nezávislých	69 739	x	x	x	x	x	x	x
Zlínské sdružení živnostníků a podnikatelů	17 465	x	x	x	x	x	x	x
ZVON	28 305	x	28 305	x	x	x	x	x

dokončení

v tom kraje							
Králové- hradecký	Pardu- bický	Vysočina	Jiho- moravský	Olomouc- ký	Zlínský	Moravsko- slezský	
x	x	x	x	x	x	x	Sdružení US-DEU, SOS, NK
30 892	x	x	51 894	x	x	x	Sdružení VPM, NK
x	x	x	x	x	7 892	x	Sdružení ZHN, NK
x	6 410	x	x	x	x	x	Sedma - strana pro Slatiňany, Škrovád, Trpišov, Kunčí, Presy, Podhůru a Kochánovice
x	x	x	x	x	x	x	SEMILÁCI
140 232	74 342	159 006	62 361	40 215	76 629	482 553	SNK Evropští demokraté
1 934	x	x	x	x	x	x	SNK sdružení nezávislých a Evropští demokraté
x	x	x	x	x	x	x	Spojení demokraté - Sdružení nezávislých
x	x	x	3 675	x	x	x	Strana demokratického socialismu
x	13 198	x	x	x	x	x	Strana drobných živnostníků a podnikatelů
x	x	x	x	x	x	x	Strana občanské sebeobrany
x	x	560	x	x	x	537	Strana práce
6 197	x	x	x	9 531	x	7 304	Strana pro otevřenou společnost
1 278	x	2 426	4 551	x	822	7 737	STRANA ROVNOST ŠANČÍ
x	2 957	x	6 202	1 280	x	x	Strana venkova - spojené občanské síly
7 371	2 377	x	x	15 349	x	6 126	Strana zdravého rozumu
100 625	13 533	71 629	1 132 810	77 475	86 906	435 439	Strana zelených
x	x	x	16 563	x	x	x	Svobodná občanská samospráva
x	x	x	x	x	x	x	SVOBODNÍ
x	x	x	x	x	x	x	Tábor 2020
x	x	x	x	x	x	x	Unie Prahy 4
8 770	x	x	x	x	x	x	Unie pro sport a zdraví
1 681	x	x	4 498	4 863	x	4 988	Unie svobody - Demokratická unie
3 969	x	x	x	x	x	x	Věci veřejné
x	x	x	x	x	x	x	Volba pro budoucnost
236 747	37 336	x	43 811	17 214	11 436	14 058	Volba pro město
x	x	x	x	x	x	x	Volba pro Mladou Boleslav
x	x	x	x	x	x	2 783	Všeobecná občanská strana
x	x	x	x	x	x	x	Zelení
x	x	x	x	x	69 739	x	Zlínské hnutí nezávislých
x	x	x	x	x	17 465	x	Zlínské sdružení živnostníků a podnikatelů
x	x	x	x	x	x	x	ZVON

Tab. 18 Struktura platných hlasů pro volební strany podle krajů v %

	Česká republika	v tom kraje						
		Hl. m. Praha	Středo-český	Jiho-český	Plzeňský	Karlovarský	Ústecký	Liberecký
Hlasy celkem	100,00	100,00	100,00	100,00	100,00	100,00	100,00	100,00
v tom:								
4 VIZE - www.4vize.cz	0,01	x	x	0,17	x	x	x	x
Alternativa pro Ústí	0,06	x	x	x	x	x	1,02	x
Balbinova poetická strana	0,01	0,00	x	x	0,01	0,32	x	x
Cesta změny	0,01	x	x	x	0,06	x	x	x
Coexistencia	0,04	x	x	x	x	x	x	x
Česká pravice	0,02	0,03	0,09	x	x	x	x	x
Česká strana národně socialistická	0,09	0,15	0,09	0,01	0,06	x	0,06	0,01
Česká strana národně sociální	0,01	x	x	0,12	x	0,21	x	0,04
Česká strana sociálně demokratická	16,63	15,42	13,11	13,13	17,82	15,64	16,78	10,96
České hnutí za národní jednotu	0,01	x	x	x	x	x	0,10	x
Dělnická strana	0,01	x	x	x	x	x	0,10	x
Demokratická regionální strana	0,01	x	x	x	x	x	x	0,53
Demokratická Unie České republiky	0,00	x	x	x	x	x	0,04	x
Evropská strana důstojného stáří	0,02	x	x	x	x	x	0,44	x
Folklor i Společnost	0,02	x	x	x	x	x	x	x
Hnutí LEPŠÍ ŘEPY	0,03	0,09	x	x	x	x	x	x
Hnutí na podporu dobrovolných hasičů a dalších dobrovolníků	0,03	x	0,09	0,03	x	0,08	0,02	x
Hnutí nezávislých za harmonický rozvoj obcí a měst	0,12	x	x	0,38	x	1,84	1,20	0,25
Hnutí pro Havířov	0,06	x	x	x	x	x	x	x
HNUTÍ PRO TĚŠÍN	0,01	x	x	x	x	x	x	x
Hnutí za lepší bydlení	0,02	x	x	x	x	x	x	x
Hnutí za práva občanů	0,01	x	x	x	x	x	x	x
Humanistická strana	0,01	0,02	0,00	x	x	x	0,01	x
Chodovské hnutí pro Prahu	0,04	0,14	x	x	x	x	x	x
Iniciativa pražských občanů	0,01	0,04	x	x	x	x	x	x
"Jirkov 21.století"	0,01	x	x	x	x	x	0,20	x
Karlovarská občanská alternativa	0,04	x	x	x	x	2,58	x	x
Klub angažovaných nestraníků	0,01	x	0,22	x	x	x	x	x
Klub sociálně demokratické orientace	0,01	x	x	x	x	x	x	0,36
Koalice CZ, US-DEU, ODA	0,01	0,03	x	x	x	x	x	x
Koalice ČSSD, ČSNS2005	0,00	x	x	x	x	x	x	x
Koalice DEUČR, ODA, KAN	0,02	x	x	x	x	x	0,30	x
Koalice DRS, KDU-ČSL	0,01	x	x	x	x	x	x	0,49
Koalice DS, PaS	0,00	x	x	x	0,01	x	x	x
Koalice KDU-ČSL, "NSK"	0,00	x	x	x	x	x	x	x
Koalice KDU-ČSL, Nestraníci	1,04	2,48	0,28	0,32	x	x	x	x
Koalice KDU-ČSL, ODA	0,01	x	x	x	x	x	0,21	x
Koalice KDU-ČSL, ODA, Nestraníci	0,00	0,01	x	x	x	x	x	x
Koalice KDU-ČSL, ODS	0,03	x	0,18	x	0,07	x	x	x
Koalice KDU-ČSL, SNK ED, Nestraníci	0,02	0,05	x	x	x	x	x	x
Koalice KDU-ČSL, SZ	0,13	0,35	0,03	x	x	x	0,03	x
Koalice KDU-ČSL, US-DEU	0,01	x	0,08	x	0,06	0,30	x	x
Koalice KDU-ČSL, USZ	0,01	x	x	x	x	x	x	0,18
Koalice KDU-ČSL, VPM	0,03	x	x	x	x	2,08	x	x
Koalice KONS, KČ, SP	0,01	x	x	x	x	x	x	x
Koalice NEZ, SZ	0,01	x	x	x	x	x	x	x
Koalice ODH, SNK ED	0,00	x	0,04	x	x	x	x	x
Koalice ODS, SNK ED	0,01	x	0,15	x	x	x	x	x
Koalice SNK ED, COEX	0,02	x	x	x	x	x	x	x
Koalice SNK ED, KDU-ČSL	0,04	0,13	x	x	x	x	x	x
Koalice SNK ED, NEZ	0,01	x	x	x	x	x	x	x

v tom kraje							Hlasy celkem
Králové- hradecký	Pardu- bický	Vysočina	Jiho- moravský	Olomouc- ký	Zlínský	Moravsko- slezský	
100,00	100,00	100,00	100,00	100,00	100,00	100,00	v tom:
x	x	x	x	x	x	x	4 VIZE - www.4vize.cz
x	x	x	x	x	x	x	Alternativa pro Ústí
x	x	x	x	x	x	x	Balbínova poetická strana
x	x	x	x	0,29	x	x	Cesta změny
x	x	x	x	x	x	0,36	Coexistencia
x	x	x	x	0,02	0,06	x	Česká pravice
x	0,04	x	0,16	0,01	0,01	0,06	Česká strana národně socialistická
0,01	x	x	0,04	x	x	x	Česká strana národně sociální
11,38	14,00	14,60	18,42	16,11	15,58	24,85	Česká strana sociálně demokratická
x	x	x	x	x	x	x	České hnutí za národní jednotu
0,04	0,01	x	x	x	x	0,01	Dělnická strana
x	x	x	x	x	x	x	Demokratická regionální strana
x	x	0,01	x	x	x	x	Demokratická Unie České republiky
x	x	x	x	x	x	x	Evropská strana důstojného stáří
x	x	x	0,12	x	x	x	Folklor i Společnost
x	x	x	x	x	x	x	Hnutí LEPŠÍ ŘEPY
x	0,11	0,09	0,03	0,11	0,01	0,04	Hnutí na podporu dobrovolných hasičů a dalších dobrovolníků
x	x	x	x	x	x	x	Hnutí nezávislých za harmonický rozvoj obcí a měst
x	x	x	x	x	x	0,50	Hnutí pro Havířov
x	x	x	x	x	x	0,11	HNUTÍ PRO TĚŠÍN
x	x	x	0,02	x	0,01	0,15	Hnutí za lepší bydlení
x	x	x	x	x	x	0,09	Hnutí za práva občanů
0,01	x	x	x	x	x	0,03	Humanistická strana
x	x	x	x	x	x	x	Chodovské hnutí pro Prahu
x	x	x	x	x	x	x	Iniciativa pražských občanů
x	x	x	x	x	x	x	"Jirkov 21.století"
x	x	x	x	x	x	x	Karlovarská občanská alternativa
x	x	x	x	x	x	x	Klub angažovaných nestraníků
x	x	x	x	x	x	x	Klub sociálně demokratické orientace
x	x	x	x	x	x	x	Koalice CZ, US-DEU, ODA
x	x	x	0,01	x	x	x	Koalice ČSSD, ČSNS2005
x	x	x	x	x	x	x	Koalice DEUČR, ODA, KAN
x	x	x	x	x	x	x	Koalice DRS, KDU-ČSL
x	x	x	x	x	x	x	Koalice DS, PaS
x	x	x	x	x	0,08	x	Koalice KDU-ČSL, "NSK"
0,23	3,02	0,03	0,02	x	2,25	x	Koalice KDU-ČSL, Nestraníci
x	x	x	x	x	x	x	Koalice KDU-ČSL, ODA
x	x	x	x	x	x	x	Koalice KDU-ČSL, ODA, Nestraníci
0,11	x	x	0,04	x	x	0,06	Koalice KDU-ČSL, ODS
x	x	x	x	x	x	x	Koalice KDU-ČSL, SNK ED, Nestraníci
x	x	x	x	0,33	x	x	Koalice KDU-ČSL, SZ
x	x	x	x	x	x	x	Koalice KDU-ČSL, US-DEU
x	x	x	x	x	x	x	Koalice KDU-ČSL, USZ
x	x	x	x	x	x	x	Koalice KDU-ČSL, VPM
x	x	x	x	x	x	0,06	Koalice KONS, KČ, SP
x	0,17	x	x	x	x	x	Koalice NEZ, SZ
x	x	x	x	x	x	x	Koalice ODH, SNK ED
x	x	x	x	x	x	x	Koalice ODS, SNK ED
x	x	x	x	x	x	0,16	Koalice SNK ED, COEX
x	x	x	x	x	x	x	Koalice SNK ED, KDU-ČSL
x	x	x	x	0,40	x	x	Koalice SNK ED, NEZ

Tab. 18 Struktura platných hlasů pro volební strany podle krajů v %

	Česká republika	v tom kraje						
		Hl. m. Praha	Středo-český	Jiho-český	Plzeňský	Karlovarský	Ústecký	Liberecký
Koalice SNK ED, SN	0,14	x	x	x	x	x	x	x
Koalice SNK ED, US-DEU	0,01	0,05	x	x	x	x	x	x
Koalice SNK, VPM	0,01	x	x	x	x	0,39	x	x
Koalice SONOB, Z	0,30	0,92	x	x	x	x	x	x
Koalice SOS, "LiRA"	0,00	x	x	x	x	x	x	x
Koalice SOS, SNK ED, Z	0,01	x	x	x	x	x	x	x
Koalice SOS, SZ	0,08	x	x	2,02	x	x	x	x
Koalice SZ, NV	0,04	x	x	x	x	x	x	x
Koalice SZ, SN	0,03	x	x	x	x	x	x	x
Koalice SZ, SNK	0,00	x	0,04	x	x	x	x	x
Koalice SZ, US-DEU, SNK ED	0,01	x	x	x	x	x	x	x
Koalice US-DEU, NEZ/DEM	0,00	x	x	x	x	x	x	x
Koalice US-DEU, ODA	0,01	0,00	x	x	x	x	x	x
Koalice US-DEU, SZ, ODA, KONS, ČSNS2005	0,02	x	x	x	x	x	x	0,61
Koalice VPM, US-DEU	0,01	x	0,23	x	x	x	x	x
Koalice Z, ODA, US-DEU	0,02	x	x	x	x	x	x	x
Komunistická strana Čech a Moravy	10,79	7,91	10,51	11,81	12,30	13,80	14,89	8,84
Komunistická strana Československa	0,00	x	x	x	x	x	x	x
Konzervativní strana	0,01	x	0,00	x	x	0,08	x	0,01
Koruna Česká (monarchistická strana Čech, Moravy a Slezska)	0,03	0,05	0,01	0,01	0,04	0,05	0,00	0,03
Křesťanská a demokratická unie - Československá strana lidová	5,76	0,74	3,54	9,46	5,80	2,58	1,48	1,83
"Liberální reformní strana"	0,00	x	x	x	x	x	0,09	x
Masarykova demokratická strana	0,00	x	0,03	x	x	x	0,04	x
MĚSTO I MLÁDEŽI	0,01	x	x	0,28	x	x	x	x
Mimoňská obroda	0,01	x	x	x	x	x	x	0,21
Moravané	0,15	x	x	0,19	x	x	x	x
Naděje	0,00	x	x	x	x	x	x	x
Národní sjednocení	0,01	x	x	x	x	x	x	x
Národní strana	0,05	0,02	0,07	x	0,00	x	0,03	0,12
Nestraníci	0,30	x	0,35	0,77	0,73	0,08	0,00	x
Nestraníci pro Moravu	0,04	x	x	x	x	x	x	x
Nezávislá iniciativa (NEI)	0,00	x	0,00	x	x	x	x	x
Nezávislá volba	0,01	x	x	0,05	x	x	x	x
Nezávislé sdružení občanů Blanska	0,01	x	x	x	x	x	x	x
NEZÁVISLÍ	0,83	0,30	0,56	0,46	0,44	1,83	0,65	0,22
NEZÁVISLÍ DEMOKRATÉ (předseda V. Železný)	0,30	0,07	0,12	0,05	0,04	1,11	0,78	0,18
Nezávislí kandidáti	0,77	0,00	2,81	1,78	0,98	0,88	0,36	1,41
Nezávislí pro Prahu	0,29	0,89	x	x	x	x	x	x
"Nezávislí starostové pro kraj"	0,01	x	x	x	x	x	x	x
Občanská demokratická aliance	0,01	x	x	x	x	x	x	0,02
Občanská demokratická strana	36,20	53,30	27,49	29,68	37,20	27,98	30,03	26,17
Občanská koalice - Politický klub	0,00	x	x	x	x	x	0,05	x
Občanské demokratické hnutí	0,01	x	x	x	x	x	0,10	x
Občansko demokratické sdružení Zlín	0,02	x	x	x	x	x	x	x
POLITIKA 21	0,00	0,01	0,01	x	0,00	x	x	0,00
Pravá volba pro Plzeň	0,25	x	x	x	5,03	x	x	x
Právo a Spravedlnost - ANO tradiční rodině, NE korupci a kriminalitě	0,08	0,15	0,04	x	x	0,12	0,11	x
Pravý Blok - strana za ODVOLAT. politiků, NÍZKÉ daně, MIN. byrokracie, SPRAV. justici, REFER. a PŘÍMOU demokr. WWW.CIBULKA.NET	0,08	0,19	0,03	0,05	x	x	0,10	x

v tom kraje							
Králové- hradecký	Pardu- bický	Vysočina	Jiho- moravský	Olomouc- ký	Zlínský	Moravsko- slezský	
x	x	x	1,04	x	x	x	Koalice SNK ED, SN
x	x	x	x	x	x	x	Koalice SNK ED, US-DEU
x	x	x	x	x	x	x	Koalice SNK, VPM
x	x	x	x	x	x	x	Koalice SONOB, Z
0,09	x	x	x	x	x	x	Koalice SOS, "LiRA"
x	x	x	x	0,34	x	x	Koalice SOS, SNK ED, Z
x	x	x	x	x	x	x	Koalice SOS, SZ
x	x	x	x	1,21	x	x	Koalice SZ, NV
x	x	x	0,25	x	x	x	Koalice SZ, SN
x	x	x	x	x	x	x	Koalice SZ, SNK
x	x	x	x	x	0,26	x	Koalice SZ, US-DEU, SNK ED
x	x	x	x	x	0,08	x	Koalice US-DEU, NEZ/DEM
x	x	x	x	x	x	0,08	Koalice US-DEU, ODA
x	x	x	x	x	x	x	Koalice US-DEU, SZ, ODA, KONS, ČSNS2005
x	x	x	x	x	x	x	Koalice VPM, US-DEU
x	x	x	x	x	x	0,14	Koalice Z, ODA, US-DEU
9,80	9,91	12,83	10,35	12,85	9,89	16,12	Komunistická strana Čech a Moravy
x	0,00	x	x	x	x	x	Komunistická strana Československa
x	x	x	0,02	x	x	0,02	Konzervativní strana
0,03	0,01	x	0,02	x	0,11	x	Koruna Česká (monarchistická strana Čech, Moravy a Slezska)
7,23	7,34	13,56	12,86	10,91	14,69	7,62	Křesťanská a demokratická unie - Československá strana lidová
x	x	x	x	x	x	x	"Liberální reformní strana"
x	x	x	x	x	x	x	Masarykova demokratická strana
x	x	x	x	x	x	x	MĚSTO I MLÁDEŽI
x	x	x	x	x	x	x	Mimoňská obroda
x	0,14	x	0,72	0,55	0,71	0,02	Moravané
x	0,01	x	x	0,03	x	x	Naděje
x	x	x	0,05	x	x	x	Národní sjednocení
0,01	x	0,00	0,00	x	x	0,25	Národní strana
0,27	3,17	0,19	0,16	0,42	0,73	0,17	Nestraníci
x	x	x	0,31	x	0,05	x	Nestraníci pro Moravu
x	x	x	x	x	x	x	Nezávislá iniciativa (NEI)
x	x	x	x	0,19	x	x	Nezávislá volba
x	x	x	0,04	x	x	x	Nezávislé sdružení občanů Blanska
0,56	0,52	0,63	0,29	3,22	2,04	2,57	NEZÁVISLÍ
0,04	0,37	0,01	0,92	1,44	0,03	0,13	NEZÁVISLÍ DEMOKRATÉ (předseda V. Železný)
2,48	2,29	3,93	0,40	0,71	0,81	0,15	Nezávislí kandidáti
x	x	x	x	x	x	x	Nezávislí pro Prahu
x	x	x	x	x	0,25	x	"Nezávislí starostové pro kraj"
x	x	0,21	0,02	x	0,01	x	Občanská demokratická aliance
28,77	26,19	19,67	28,54	20,22	22,95	28,43	Občanská demokratická strana
x	x	x	x	x	x	x	Občanská koalice - Politický klub
x	x	x	x	x	x	x	Občanské demokratické hnutí
x	x	x	x	x	0,48	x	Občansko demokratické sdružení Zlín
0,00	x	x	x	x	x	x	POLITIKA 21
x	x	x	x	x	x	x	Pravá volba pro Plzeň
x	x	x	x	0,61	0,03	0,00	Právo a Spravedlnost - ANO tradiční rodině, NE korupci a kriminalitě
0,01	0,02	0,12	x	0,05	0,01	x	Pravý Blok - strana za ODVOLAT. politiků, NÍZKÉ daně, MIN. byrokracie, SPRAV. justici, REFER. a PŘÍMOU demokr. WWW.CIBULKA.NET

Tab. 18 Struktura platných hlasů pro volební strany podle krajů v %

	Česká republika	v tom kraje						
		Hl. m. Praha	Středo-český	Jiho-český	Plzeňský	Karlovarský	Ústecký	Liberecký
Republikáni Miroslava Sládka	0,00	x	0,00	0,00	x	x	x	x
Romská demokratická sociální strana	0,00	x	x	x	x	0,12	x	0,00
Romská občanská iniciativa ČR	0,00	x	x	x	x	x	x	0,06
Sdružení "LiRA", NK	0,01	x	x	x	x	0,17	0,07	x
Sdružení "NSK", NK	0,01	x	x	x	x	x	x	x
Sdružení COEX, NK	0,03	x	x	x	x	x	x	x
Sdružení CZ, NK	0,01	x	0,16	x	x	x	0,04	x
Sdružení ČSNS, NK	0,01	x	x	0,04	x	x	0,20	x
Sdružení ČSNS2005, NK	0,06	0,09	0,46	x	x	x	x	x
Sdružení ČSSD, NK	0,04	0,03	0,19	0,04	x	x	x	x
Sdružení DEUČR, NK	0,01	0,01	x	x	x	x	x	x
Sdružení H.S., NK	0,01	x	x	x	x	x	x	x
Sdružení HNHRM, NK	0,02	x	x	0,55	x	x	x	x
Sdružení KAN, NK	0,00	x	x	x	x	x	x	x
Sdružení KDU-ČSL, ČSSD, NK	0,00	x	x	x	x	x	x	x
Sdružení KDU-ČSL, ČSSD, US-DEU, NK	0,00	x	0,08	x	x	x	x	x
Sdružení KDU-ČSL, NK	0,16	0,01	0,96	0,34	0,02	0,01	0,32	0,38
Sdružení KDU-ČSL, ODS, NK	0,23	x	0,03	x	x	0,09	x	x
Sdružení KDU-ČSL, US-DEU, NK	0,01	x	x	x	x	x	x	x
Sdružení KONS, NK	0,00	x	x	x	x	x	x	x
Sdružení KSČM, NK	0,05	0,00	0,15	0,15	0,15	x	0,14	0,01
Sdružení M, NK	0,00	x	x	x	x	x	x	x
Sdružení MDS, ČSNS2005, SOS, NK	0,02	x	x	x	x	x	x	x
Sdružení Nestraniční, NK	0,06	x	0,24	x	0,01	x	x	x
"Sdružení nestraničků"	0,14	x	0,02	0,00	0,00	0,04	0,03	0,06
Sdružení NEZ, NK	0,01	0,01	x	0,15	x	x	x	x
Sdružení NEZ/DEM, NK	0,11	x	x	0,92	x	x	x	x
Sdružení nezávislých kandidátů - místní sdružení celkem	8,71	0,37	24,44	14,66	10,17	12,08	8,11	15,97
Sdružení NV, NK	0,08	x	x	x	x	x	x	x
Sdružení ODA, NK	0,03	0,02	0,02	x	x	0,25	x	x
Sdružení ODA, US-DEU, NK	0,03	0,11	x	x	x	x	x	x
Sdružení ODS, NK	0,08	x	0,45	0,15	0,02	x	x	0,16
Sdružení pro sport a zdraví	0,03	x	x	x	x	x	0,54	x
Sdružení pro zdraví, sport a prosperitu	0,23	x	0,40	x	x	0,08	3,68	x
Sdružení SDS, NK	0,03	x	0,08	x	x	x	x	x
Sdružení SDŽP, NK	0,00	x	x	x	x	x	x	x
Sdružení SN, NK	0,01	x	x	x	x	x	x	0,06
Sdružení SNK ED, NK	0,97	0,02	0,79	0,62	1,20	0,10	0,34	2,95
Sdružení SNK ED, SD-SN, SOS, SZ, US-DEU, NK	0,24	x	x	x	4,70	x	x	x
Sdružení SNK ED, SZ, NK	0,01	x	x	x	x	x	x	0,31
Sdružení SNK, NK	0,00	x	x	0,01	x	0,08	x	0,07
Sdružení SOS, KDU-ČSL, CZ, US-DEU, VPM, SZR, NK	0,22	x	x	x	x	x	x	7,83
Sdružení SOS, NK	1,01	0,03	0,24	x	0,53	1,62	4,61	0,59
Sdružení SvOS, NK	0,00	x	x	x	x	x	x	x
Sdružení SZ, NEZ, NK	0,10	x	x	x	x	x	x	x
Sdružení SZ, NK	0,15	0,01	x	0,79	0,04	x	x	x
Sdružení SZ, SN, NK	0,09	x	x	x	x	x	x	x
Sdružení SZ, SOS, NK	0,02	x	x	x	x	x	x	x
Sdružení SZ, US-DEU, NK	0,01	0,02	x	x	x	x	x	x
Sdružení US, NK	0,04	x	x	x	x	x	x	x
Sdružení US-DEU, NK	0,23	0,02	0,37	0,18	x	0,99	0,39	x
Sdružení US-DEU, SNK ED, NK	0,06	x	0,17	x	x	x	x	x

v tom kraje							
Králové- hradecký	Pardu- bický	Vysočina	Jiho- moravský	Olomouc- ký	Zlínský	Moravsko- slezský	
0,01	x	x	x	0,04	x	x	Republikáni Miroslava Sládka
x	x	x	x	0,01	x	0,01	Romská demokratická sociální strana
x	x	x	x	x	x	x	Romská občanská iniciativa ČR
x	x	x	0,03	x	x	x	Sdružení "LiRA", NK
x	x	x	x	x	0,21	x	Sdružení "NSK", NK
x	x	x	x	x	x	0,27	Sdružení COEX, NK
x	x	x	x	0,09	x	x	Sdružení CZ, NK
x	x	x	x	x	x	x	Sdružení ČSNS, NK
x	x	x	x	x	x	x	Sdružení ČSNS2005, NK
0,02	x	0,06	0,07	0,19	x	0,02	Sdružení ČSSD, NK
x	x	0,16	x	x	x	x	Sdružení DEUČR, NK
0,14	x	x	x	x	x	x	Sdružení H.S., NK
x	x	x	x	x	x	x	Sdružení HNHRM, NK
0,11	x	x	x	x	x	x	Sdružení KAN, NK
0,08	x	x	x	x	x	x	Sdružení KDU-ČSL, ČSSD, NK
x	x	x	x	x	x	x	Sdružení KDU-ČSL, ČSSD, US-DEU, NK
0,58	0,03	x	0,15	0,23	0,09	0,03	Sdružení KDU-ČSL, NK
x	x	x	x	x	x	1,86	Sdružení KDU-ČSL, ODS, NK
x	x	x	0,06	x	x	x	Sdružení KDU-ČSL, US-DEU, NK
x	x	x	0,01	x	x	x	Sdružení KONS, NK
0,04	0,11	x	0,00	x	0,05	0,08	Sdružení KSČM, NK
x	x	x	0,04	x	x	x	Sdružení M, NK
x	x	x	x	0,77	x	x	Sdružení MDS, ČSNS2005, SOS, NK
x	1,16	x	x	x	x	x	Sdružení Nestraniční, NK
0,10	0,01	0,00	0,98	0,03	0,08	x	"Sdružení nestraničků"
x	x	x	x	x	x	x	Sdružení NEZ, NK
0,55	x	x	x	x	x	0,48	Sdružení NEZ/DEM, NK
16,70	16,33	21,87	8,00	19,07	16,15	6,88	Sdružení nezávislých kandidátů - místní sdružení celkem
x	x	x	x	2,59	0,02	x	Sdružení NV, NK
x	x	0,30	0,09	x	0,03	x	Sdružení ODA, NK
x	x	x	x	x	x	x	Sdružení ODA, US-DEU, NK
0,49	x	x	0,08	x	0,38	x	Sdružení ODS, NK
x	x	x	x	x	x	x	Sdružení pro sport a zdraví
x	x	x	x	0,17	x	x	Sdružení pro zdraví, sport a prosperitu
x	x	0,19	x	0,07	x	0,10	Sdružení SDS, NK
x	0,04	x	x	x	x	x	Sdružení SDŽP, NK
x	x	x	0,03	x	x	x	Sdružení SN, NK
1,62	7,14	1,67	1,04	1,12	3,05	0,66	Sdružení SNK ED, NK
x	x	x	x	x	x	x	Sdružení SNK ED, SD-SN, SOS, SZ, US-DEU, NK
x	x	x	x	x	x	x	Sdružení SNK ED, SZ, NK
x	x	x	x	x	x	x	Sdružení SNK, NK
x	x	x	x	x	x	x	Sdružení SOS, KDU-ČSL, CZ, US-DEU, VPM, SZR, NK
2,29	x	x	4,04	0,84	0,60	x	Sdružení SOS, NK
x	x	x	0,02	x	x	x	Sdružení SvOS, NK
x	2,80	x	x	x	x	x	Sdružení SZ, NEZ, NK
x	0,67	1,11	0,29	x	0,49	x	Sdružení SZ, NK
x	x	x	0,69	x	x	x	Sdružení SZ, SN, NK
0,54	x	x	x	x	x	x	Sdružení SZ, SOS, NK
x	x	x	x	x	x	x	Sdružení SZ, US-DEU, NK
x	0,06	x	0,05	x	x	0,29	Sdružení US, NK
1,56	0,41	1,71	0,25	x	0,01	x	Sdružení US-DEU, NK
x	x	x	x	x	1,19	x	Sdružení US-DEU, SNK ED, NK

Tab. 18 Struktura platných hlasů pro volební strany podle krajů v %

	Česká republika	v tom kraje						
		Hl. m. Praha	Středo-český	Jiho-český	Plzeňský	Karlovarský	Ústecký	Liberecký
Sdružení US-DEU, SOS, NK	0,01	x	x	x	x	x	x	0,46
Sdružení VPM, NK	0,24	0,01	0,39	x	0,06	x	0,71	3,45
Sdružení ZHN, NK	0,01	x	x	x	x	x	x	x
Sedma - strana pro Slatiňany, Škrovád, Trpišov, Kunčí, Presy, Podhůru a Kochánovice	0,01	x	x	x	x	x	x	x
SEMILÁCI	0,00	x	x	x	x	x	x	0,18
SNK Evropští demokraté	3,55	5,46	3,17	4,54	1,48	3,56	4,56	2,48
SNK sdružení nezávislých a Evropští demokraté	0,00	x	x	x	x	x	x	x
Spojení demokraté - Sdružení nezávislých	0,00	0,00	x	x	0,04	x	x	x
Strana demokratického socialismu	0,01	x	0,00	0,04	x	x	x	x
Strana drobných živnostníků a podnikatelů	0,04	x	x	x	x	0,11	0,41	x
Strana občanské sebeobrany	0,04	0,11	x	x	x	x	x	x
Strana práce	0,00	x	x	x	x	x	x	x
Strana pro otevřenou společnost	0,11	x	0,06	0,08	0,23	x	0,34	1,71
STRANA ROVNOST ŠANCÍ	0,08	0,14	0,19	x	x	0,54	0,00	x
Strana venkova - spojené občanské síly	0,04	x	0,08	0,35	0,20	0,09	0,06	x
Strana zdravého rozumu	0,12	0,17	x	x	0,27	0,05	0,29	0,16
Strana zelených	5,04	8,03	2,52	1,24	0,20	4,53	4,12	5,31
Svobodná občanská samospráva	0,02	x	x	x	x	x	x	x
SVOBODNÍ	0,01	0,02	x	x	x	0,06	x	x
Tábor 2020	0,06	x	x	1,54	x	x	x	x
Unie Prahy 4	0,03	0,08	x	x	x	x	x	x
Unie pro sport a zdraví	0,20	x	0,39	x	x	x	0,75	4,57
Unie svobody - Demokratická unie	0,05	x	0,07	0,36	x	0,65	0,12	0,15
Věci veřejné	0,24	0,70	0,12	x	x	x	x	x
Volba pro budoucnost	0,01	x	0,05	0,20	x	x	x	x
Volba pro město	1,01	0,96	2,71	2,27	0,02	2,85	0,93	0,60
Volba pro Mladou Boleslav	0,02	x	0,37	x	x	x	x	x
Všeobecná občanská strana	0,00	x	0,00	x	x	x	0,00	x
Zelení	0,00	x	x	x	x	x	0,04	x
Zlínské hnutí nezávislých	0,06	x	x	x	x	x	x	x
Zlínské sdružení živnostníků a podnikatelů	0,02	x	x	x	x	x	x	x
ZVON	0,03	x	0,43	x	x	x	x	x

dokončení

v tom kraje							
Králové- hradecký	Pardu- bický	Vysočina	Jiho- moravský	Olomouc- ký	Zlínský	Moravsko- slezský	
x	x	x	x	x	x	x	Sdružení US-DEU, SOS, NK
0,81	x	x	0,36	x	x	x	Sdružení VPM, NK
x	x	x	x	x	0,19	x	Sdružení ZHN, NK
x	0,17	x	x	x	x	x	Sedma - strana pro Slatiňany, Škrovád, Trpišov, Kunčín, Presy, Podhůru a Kochánovice
x	x	x	x	x	x	x	SEMILÁCI
3,67	1,94	4,79	0,43	1,15	1,85	3,61	SNK Evropští demokraté
0,05	x	x	x	x	x	x	SNK sdružení nezávislých a Evropští demokraté
x	x	x	x	x	x	x	Spojení demokraté - Sdružení nezávislých
x	x	x	0,03	x	x	x	Strana demokratického socialismu
x	0,34	x	x	x	x	x	Strana drobných živnostníků a podnikatelů
x	x	x	x	x	x	x	Strana občanské sebeobrany
x	x	0,02	x	x	x	0,00	Strana práce
0,16	x	x	x	0,27	x	0,05	Strana pro otevřenou společnost
0,03	x	0,07	0,03	x	0,02	0,06	STRANA ROVNOST ŠANCÍ
x	0,08	x	0,04	0,04	x	x	Strana venkova - spojené občanské síly
0,19	0,06	x	x	0,44	x	0,05	Strana zdravého rozumu
2,63	0,35	2,16	7,88	2,22	2,10	3,25	Strana zelených
x	x	x	0,12	x	x	x	Svobodná občanská samospráva
x	x	x	x	x	x	x	SVOBODNÍ
x	x	x	x	x	x	x	Tábor 2020
x	x	x	x	x	x	x	Unie Prahy 4
0,23	x	x	x	x	x	x	Unie pro sport a zdraví
0,04	x	x	0,03	0,14	x	0,04	Unie svobody - Demokratická unie
0,10	x	x	x	x	x	x	Věci veřejné
x	x	x	x	x	x	x	Volba pro budoucnost
6,20	0,97	x	0,30	0,49	0,28	0,11	Volba pro město
x	x	x	x	x	x	x	Volba pro Mladou Boleslav
x	x	x	x	x	x	0,02	Všeobecná občanská strana
x	x	x	x	x	x	x	Zelení
x	x	x	x	x	1,68	x	Zlínské hnutí nezávislých
x	x	x	x	x	0,42	x	Zlínské sdružení živnostníků a podnikatelů
x	x	x	x	x	x	x	ZVON

Tab. 19 Zvolení členové zastupitelstev podle volebních stran a podle krajů

	Česká republika	v tom kraje						
		Hl.m. Praha	Středo-český	Jiho-český	Plzeňský	Karlovarský	Ústecký	Liberecký
Mandáty celkem	62 426	1 147	10 144	5 577	4 670	1 341	3 675	2 302
v tom:								
4 VIZE - www.4vize.cz	1	x	x	1	x	x	x	x
Alternativa pro Ústí	1	x	x	x	x	x	1	x
Cesta změny	1	x	x	x	1	x	x	x
Coexistentia	36	x	x	x	x	x	x	x
Česká pravice	10	-	9	x	x	x	x	x
Česká strana národně socialistická	28	2	4	2	9	x	-	-
Česká strana národně sociální	14	x	x	3	x	6	x	2
Česká strana sociálně demokratická	4 332	124	563	305	281	131	364	101
Dělnická strana	3	x	x	x	x	x	1	x
Demokratická regionální strana	9	x	x	x	x	x	x	9
Demokratická Unie České republiky	1	x	x	x	x	x	-	x
Hnutí LEPŠÍ ŘEPY	5	5	x	x	x	x	x	x
Hnutí na podporu dobrovolných hasičů a dalších dobrovolníků	56	x	10	1	x	-	1	x
Hnutí nezávislých za harmonický rozvoj obcí a měst	91	x	x	10	x	16	57	8
Hnutí pro Havířov	4	x	x	x	x	x	x	x
Hnutí PRO TĚŠÍN	3	x	x	x	x	x	x	x
Hnutí za práva občanů	2	x	x	x	x	x	x	x
Humanistická strana	2	-	-	x	x	x	-	x
"Jirkov 21.století"	4	x	x	x	x	x	4	x
Karlovarská občanská alternativa	3	x	x	x	x	3	x	x
Klub angažovaných nestraníků	3	x	3	x	x	x	x	x
Koalice ČSSD, ČSNS2005	1	x	x	x	x	x	x	x
Koalice KDU-ČSL, "NSK"	7	x	x	x	x	x	x	x
Koalice KDU-ČSL, Nestraníci	91	2	6	17	x	x	x	x
Koalice KDU-ČSL, ODS	45	x	8	x	8	x	x	x
Koalice KDU-ČSL, SNK ED, Nestraníci	4	4	x	x	x	x	x	x
Koalice KDU-ČSL, SZ	14	9	1	x	x	x	2	x
Koalice KDU-ČSL, US-DEU	8	x	-	x	6	2	x	x
Koalice KDU-ČSL, USZ	3	x	x	x	x	x	x	3
Koalice KDU-ČSL, VPM	2	x	x	x	x	2	x	x
Koalice NEZ, SZ	1	x	x	x	x	x	x	x
Koalice ODH, SNK ED	1	x	1	x	x	x	x	x
Koalice ODS, SNK ED	6	x	6	x	x	x	x	x
Koalice SNK ED, KDU-ČSL	4	4	x	x	x	x	x	x
Koalice SNK ED, SN	4	x	x	x	x	x	x	x
Koalice SNK, VPM	2	x	x	x	x	2	x	x
Koalice SONOB, Z	2	2	x	x	x	x	x	x
Koalice SOS, SZ	3	x	x	3	x	x	x	x
Koalice SZ, NV	4	x	x	x	x	x	x	x
Koalice SZ, SN	6	x	x	x	x	x	x	x
Koalice SZ, SNK	1	x	1	x	x	x	x	x
Koalice SZ, US-DEU, SNK ED	3	x	x	x	x	x	x	x
Koalice US-DEU, NEZ/DEM	1	x	x	x	x	x	x	x
Koalice US-DEU, ODA	3	-	x	x	x	x	x	x
Koalice US-DEU, SZ, ODA, KONS, ČSNS2005	4	x	x	x	x	x	x	4
Koalice VPM, US-DEU	3	x	3	x	x	x	x	x
Komunistická strana Čech a Moravy	4 268	59	582	275	304	146	455	119
Konzervativní strana	2	x	-	x	x	2	x	-

v tom kraje							
Králové- hradecký	Pardu- bický	Vysočina	Jiho- moravský	Olomouc- ký	Zlínský	Moravsko- slezský	
4 232	4 350	6 115	7 219	4 005	3 406	4 243	Mandáty celkem
							v tom:
x	x	x	x	x	x	x	4 VIZE - www.4vize.cz
x	x	x	x	x	x	x	Alternativa pro Ústí
x	x	x	x	-	x	x	Cesta změny
x	x	x	x	x	x	36	Coexistencia
x	x	x	x	1	-	x	Česká pravice
x	6	x	3	1	1	-	Česká strana národně socialistická
-	x	x	3	x	x	x	Česká strana národně sociální
121	256	391	633	263	272	527	Česká strana sociálně demokratická
2	-	x	x	x	x	-	Dělnická strana
x	x	x	x	x	x	x	Demokratická regionální strana
x	x	1	x	x	x	x	Demokratická Unie České republiky
x	x	x	x	x	x	x	Hnutí LEPŠÍ ŘEPY
x	12	3	12	13	-	4	Hnutí na podporu dobrovolných hasičů a dalších dobrovolníků
x	x	x	x	x	x	x	Hnutí nezávislých za harmonický rozvoj obcí a měst
x	x	x	x	x	x	4	Hnutí pro Havířov
x	x	x	x	x	x	3	HNUTÍ PRO TĚŠÍN
x	x	x	x	x	x	2	Hnutí za práva občanů
2	x	x	x	x	x	-	Humanistická strana
x	x	x	x	x	x	x	"Jirkov 21.století"
x	x	x	x	x	x	x	Karlovarská občanská alternativa
x	x	x	x	x	x	x	Klub angažovaných nestraníků
x	x	x	1	x	x	x	Koalice ČSSD, ČSNS2005
x	x	x	x	x	7	x	Koalice KDU-ČSL, "NSK"
2	44	7	3	x	10	x	Koalice KDU-ČSL, Nestraníci
6	x	x	12	x	x	11	Koalice KDU-ČSL, ODS
x	x	x	x	x	x	x	Koalice KDU-ČSL, SNK ED, Nestraníci
x	x	x	x	2	x	x	Koalice KDU-ČSL, SZ
x	x	x	x	x	x	x	Koalice KDU-ČSL, US-DEU
x	x	x	x	x	x	x	Koalice KDU-ČSL, USZ
x	x	x	x	x	x	x	Koalice KDU-ČSL, VPM
x	1	x	x	x	x	x	Koalice NEZ, SZ
x	x	x	x	x	x	x	Koalice ODH, SNK ED
x	x	x	x	x	x	x	Koalice ODS, SNK ED
x	x	x	x	x	x	x	Koalice SNK ED, KDU-ČSL
x	x	x	4	x	x	x	Koalice SNK ED, SN
x	x	x	x	x	x	x	Koalice SNK, VPM
x	x	x	x	x	x	x	Koalice SONOB, Z
x	x	x	x	x	x	x	Koalice SOS, SZ
x	x	x	x	4	x	x	Koalice SZ, NV
x	x	x	6	x	x	x	Koalice SZ, SN
x	x	x	x	x	x	x	Koalice SZ, SNK
x	x	x	x	x	3	x	Koalice SZ, US-DEU, SNK ED
x	x	x	x	x	1	x	Koalice US-DEU, NEZ/DEM
x	x	x	x	x	x	3	Koalice US-DEU, ODA
x	x	x	x	x	x	x	Koalice US-DEU, SZ, ODA, KONS, ČSNS2005
x	x	x	x	x	x	x	Koalice VPM, US-DEU
156	213	329	597	361	201	471	Komunistická strana Čech a Moravy
x	x	x	-	x	x	-	Konzervativní strana

Tab. 19 Zvolení členové zastupitelstev podle volebních stran a podle krajů

	Česká republika	v tom kraje						Liberecký
		Hl.m. Praha	Středo-český	Jiho-český	Plzeňský	Karlovarský	Ústecký	
Křesťanská a demokratická unie - Československá strana lidová	5 049	8	200	468	147	33	28	50
"Liberální reformní strana"	1	x	x	x	x	x	1	x
Masarykova demokratická strana	1	x	1	x	x	x	-	x
Mimoňská obroda	4	x	x	x	x	x	x	4
Moravané	88	x	x	7	x	x	x	x
Naděje	1	x	x	x	x	x	x	x
Národní strana	7	-	-	x	-	x	-	2
Nestraníci	223	x	11	50	6	2	-	x
Nestraníci pro Moravu	63	x	x	x	x	x	x	x
Nezávislá iniciativa (NEI)	1	x	1	x	x	x	x	x
Nezávislá volba	10	x	x	1	x	x	x	x
NEZÁVISLÍ	370	2	32	13	21	16	32	5
NEZÁVISLÍ DEMOKRATÉ (předs. V. Železný)	90	-	-	-	4	3	6	2
Nezávislí kandidáti	6 967	-	1 420	776	547	121	158	259
Nezávislí pro Prahu	1	1	x	x	x	x	x	x
"Nezávislí starostové pro kraj"	17	x	x	x	x	x	x	x
Občanská demokratická aliance	4	x	x	x	x	x	x	-
Občanská demokratická strana	7 033	616	1 159	523	508	184	521	285
Občanská koalice - Politický klub	1	x	x	x	x	x	1	x
Občanské demokratické hnutí	1	x	x	x	x	x	1	x
Pravá volba pro Plzeň	10	x	x	x	10	x	x	x
Právo a Spravedlnost - ANO tradiční rodině, NE korupci a kriminalitě	6	-	1	x	x	2	1	x
Pravý Blok - strana za ODVOLAT. politiků, NÍZKÉ daně, MIN. byrokracie, SPRAV. justici, REFER. a PŘÍMOU demokr. WWW.CIBULKA.NET	3	-	-	1	x	x	2	x
Romská demokratická sociální strana	1	x	x	x	x	-	x	-
Sdružení "LiRA", NK	4	x	x	x	x	2	-	x
Sdružení "NSK", NK	18	x	x	x	x	x	x	x
Sdružení COEX, NK	4	x	x	x	x	x	x	x
Sdružení CZ, NK	5	x	-	x	x	x	-	x
Sdružení ČSNS, NK	6	x	x	2	x	x	4	x
Sdružení ČSNS2005, NK	9	2	7	x	x	x	x	x
Sdružení ČSSD, NK	87	7	22	2	x	x	x	x
Sdružení H.S., NK	2	x	x	x	x	x	x	x
Sdružení HNHRM, NK	9	x	x	9	x	x	x	x
Sdružení KAN, NK	1	x	x	x	x	x	x	x
Sdružení KDU-ČSL, ČSSD, NK	8	x	x	x	x	x	x	x
Sdružení KDU-ČSL, ČSSD, US-DEU, NK	3	x	3	x	x	x	x	x
Sdružení KDU-ČSL, NK	157	7	55	9	1	-	2	6
Sdružení KDU-ČSL, ODS, NK	27	x	7	x	x	4	x	x
Sdružení KDU-ČSL, US-DEU, NK	4	x	x	x	x	x	x	x
Sdružení KONS, NK	2	x	x	x	x	x	x	x
Sdružení KSČM, NK	143	1	26	16	30	x	22	1
Sdružení M, NK	1	x	x	x	x	x	x	x
Sdružení MDS, ČSNS2005, SOS, NK	2	x	x	x	x	x	x	x
Sdružení Nestraníci, NK	25	x	4	x	-	x	x	x
"Sdružení nestraníků"	260	x	4	-	-	2	2	1
Sdružení NEZ, NK	2	-	x	2	x	x	x	x
Sdružení NEZ/DEM, NK	10	x	x	-	x	x	x	x
Sdružení nezávislých kandidátů - místní sdružení celkem	29 300	148	5 558	2 839	2 538	567	1 583	1 239

pokračování

v tom kraje							
Králové- hradecký	Pardu- bický	Vysočina	Jiho- moravský	Olomouc- ký	Zlínský	Moravsko- slezský	
203	391	666	1 137	527	695	496	Křesťanská a demokratická unie - Československá strana lidová
x	x	x	x	x	x	x	"Liberální reformní strana"
x	x	x	x	x	x	x	Masarykova demokratická strana
x	x	x	x	x	x	x	Mimoňská obroda
x	4	x	39	24	13	1	Moravané
x	1	x	x	-	x	x	Naděje
-	x	-	-	x	x	5	Národní strana
8	57	2	30	21	24	12	Nestraníci
x	x	x	60	x	3	x	Nestraníci pro Moravu
x	x	x	x	x	x	x	Nezávislá iniciativa (NEI)
x	x	x	x	9	x	x	Nezávislá volba
8	25	9	19	125	20	43	NEZÁVISLÍ
2	5	-	11	54	3	-	NEZÁVISLÍ DEMOKRATÉ (předs. V. Železný)
708	778	1 335	486	182	107	90	Nezávislí kandidáti
x	x	x	x	x	x	x	Nezávislí pro Prahu
x	x	x	x	x	17	x	"Nezávislí starostové pro kraj"
x	x	1	1	x	2	x	Občanská demokratická aliance
384	330	342	860	329	321	671	Občanská demokratická strana
x	x	x	x	x	x	x	Občanská koalice - Politický klub
x	x	x	x	x	x	x	Občanské demokratické hnutí
x	x	x	x	x	x	x	Pravá volba pro Plzeň
x	x	x	x	2	-	-	Právo a Spravedlnost - ANO tradiční rodině, NE korupci a kriminalitě
-	-	-	x	-	-	x	Pravý Blok - strana za ODVOLAT. politiků, NÍZKÉ daně, MIN. byrokracie, SPRAV. justici, REFER. a PŘÍMOU demokr. WWW.CIBULKA.NET
x	x	x	x	1	x	-	Romská demokratická sociální strana
x	x	x	2	x	x	x	Sdružení "LiRA", NK
x	x	x	x	x	18	x	Sdružení "NSK", NK
x	x	x	x	x	x	4	Sdružení COEX, NK
x	x	x	x	5	x	x	Sdružení CZ, NK
x	x	x	x	x	x	x	Sdružení ČSNS, NK
x	x	x	x	x	x	x	Sdružení ČSNS2005, NK
4	x	7	26	8	x	11	Sdružení ČSSD, NK
2	x	x	x	x	x	x	Sdružení H.S., NK
x	x	x	x	x	x	x	Sdružení HNHRM, NK
1	x	x	x	x	x	x	Sdružení KAN, NK
8	x	x	x	x	x	x	Sdružení KDU-ČSL, ČSSD, NK
x	x	x	x	x	x	x	Sdružení KDU-ČSL, ČSSD, US-DEU, NK
19	14	x	19	13	2	10	Sdružení KDU-ČSL, NK
x	x	x	x	x	x	16	Sdružení KDU-ČSL, ODS, NK
x	x	x	4	x	x	x	Sdružení KDU-ČSL, US-DEU, NK
x	x	x	2	x	x	x	Sdružení KONS, NK
2	19	x	7	x	9	10	Sdružení KSČM, NK
x	x	x	1	x	x	x	Sdružení M, NK
x	x	x	x	2	x	x	Sdružení MDS, ČSNS2005, SOS, NK
x	21	x	x	x	x	x	Sdružení Nestraníci, NK
-	4	1	229	5	12	x	"Sdružení nestraníků"
x	x	x	x	x	x	x	Sdružení NEZ, NK
6	x	x	x	x	x	4	Sdružení NEZ/DEM, NK
2 298	2 004	2 866	2 681	1 886	1 492	1 601	Sdružení nezávislých kandidátů - místní sdružení celkem

Tab. 19 Zvolení členové zastupitelstev podle volebních stran a podle krajů

	Česká republika	v tom kraje						Liberecký
		Hl.m. Praha	Středo-český	Jiho-český	Plzeňský	Karlovarský	Ústecký	
Sdružení NV, NK	23	x	x	x	x	x	x	x
Sdružení ODA, NK	11	-	2	x	x	5	x	x
Sdružení ODS, NK	138	x	54	10	7	x	x	6
Sdružení pro zdraví, sport a prosperitu	32	x	-	x	x	1	30	x
Sdružení SDS, NK	26	x	19	x	x	x	x	x
Sdružení SDŽP, NK	2	x	x	x	x	x	x	x
Sdružení SN, NK	2	x	x	x	x	x	x	-
Sdružení SNK ED, NK	509	1	34	7	51	5	30	22
Sdružení SNK ED, SD-SN, SOS, SZ, US-DEU, NK	14	x	x	x	14	x	x	x
Sdružení SNK ED, SZ, NK	3	x	x	x	x	x	x	3
Sdružení SNK, NK	5	x	x	1	x	2	x	2
Sdružení SOS, KDU-ČSL, CZ, US-DEU, VPM, SZR, NK	9	x	x	x	x	x	x	9
Sdružení SOS, NK	114	-	15	x	27	8	18	18
Sdružení SvOS, NK	2	x	x	x	x	x	x	x
Sdružení SZ, NEZ, NK	10	x	x	x	x	x	x	x
Sdružení SZ, NK	47	4	x	12	2	x	x	x
Sdružení SZ, SN, NK	7	x	x	x	x	x	x	x
Sdružení SZ, SOS, NK	3	x	x	x	x	x	x	x
Sdružení SZ, US-DEU, NK	3	3	x	x	x	x	x	x
Sdružení US, NK	7	x	x	x	x	x	x	x
Sdružení US-DEU, NK	62	2	7	1	x	4	4	x
Sdružení US-DEU, SNK ED, NK	8	x	2	x	x	x	x	x
Sdružení US-DEU, SOS, NK	2	x	x	x	x	x	x	2
Sdružení VPM, NK	52	-	12	x	2	x	2	10
Sdružení ZHN, NK	15	x	x	x	x	x	x	x
Sedma - strana pro Slatiňany, Škrovád, Trpišov, Kunčí, Presy, Podhůru a Kochánovice	5	x	x	x	x	x	x	x
SEMILÁCI	1	x	x	x	x	x	x	1
SNK Evropští demokraté	1 284	45	129	150	102	19	257	62
SNK sdružení nezávislých a Evropští demokraté	2	x	x	x	x	x	x	x
Spojení demokraté - Sdružení nezávislých	3	-	x	x	3	x	x	x
Strana demokratického socialismu	1	x	-	1	x	x	x	x
Strana drobných živnostníků a podnikatelů	7	x	x	x	x	2	3	x
Strana pro otevřenou společnost	78	x	-	5	7	x	6	38
STRANA ROVNOST ŠANCÍ	8	-	2	x	x	1	-	x
Strana venkova - spojené občanské síly	65	x	14	9	14	4	12	x
Strana zdravého rozumu	14	-	x	x	5	-	6	1
Strana zelených	408	70	67	11	14	22	42	15
Svobodná občanská samospráva	11	x	x	x	x	x	x	x
Tábor 2020	7	x	x	7	x	x	x	x
Unie Prahy 4	3	3	x	x	x	x	x	x
Unie pro sport a zdraví	25	x	7	x	x	x	8	8
Unie svobody - Demokratická unie	46	x	10	6	x	11	-	1
Věci veřejné	15	9	4	x	x	x	x	x
Volba pro budoucnost	1	x	-	1	x	x	x	x
Volba pro město	185	7	54	21	1	11	8	4
Volba pro Mladou Boleslav	2	x	2	x	x	x	x	x
Zlínské hnutí nezávislých	4	x	x	x	x	x	x	x
ZVON	2	x	2	x	x	x	x	x

dokončení

v tom kraje							
Králové- hradecký	Pardu- bický	Vysočina	Jiho- moravský	Olomouc- ký	Zlínský	Moravsko- slezský	
x	x	x	x	23	-	x	Sdružení NV, NK
x	x	-	-	x	4	x	Sdružení ODA, NK
19	x	x	14	x	28	x	Sdružení ODS, NK
x	x	x	x	1	x	x	Sdružení pro zdraví, sport a prosperitu
x	x	1	x	3	x	3	Sdružení SDS, NK
x	2	x	x	x	x	x	Sdružení SDŽP, NK
x	x	x	2	x	x	x	Sdružení SN, NK
86	39	31	117	15	55	16	Sdružení SNK ED, NK
x	x	x	x	x	x	x	Sdružení SNK ED, SD-SN, SOS, SZ, US-DEU, NK
x	x	x	x	x	x	x	Sdružení SNK ED, SZ, NK
x	x	x	x	x	x	x	Sdružení SNK, NK
x	x	x	x	x	x	x	Sdružení SOS, KDU-ČSL, CZ, US-DEU, VPM, SZR, NK
10	x	x	5	9	4	x	Sdružení SOS, NK
x	x	x	2	x	x	x	Sdružení SvOS, NK
x	10	x	x	x	x	x	Sdružení SZ, NEZ, NK
x	11	3	11	x	4	x	Sdružení SZ, NK
x	x	x	7	x	x	x	Sdružení SZ, SN, NK
3	x	x	x	x	x	x	Sdružení SZ, SOS, NK
x	x	x	x	x	x	x	Sdružení SZ, US-DEU, NK
x	3	x	2	x	x	2	Sdružení US, NK
18	13	5	7	x	1	x	Sdružení US-DEU, NK
x	x	x	x	x	6	x	Sdružení US-DEU, SNK ED, NK
x	x	x	x	x	x	x	Sdružení US-DEU, SOS, NK
19	x	x	7	x	x	x	Sdružení VPM, NK
x	x	x	x	x	15	x	Sdružení ZHN, NK
x	5	x	x	x	x	x	Sedma - strana pro Slatiňany, Škrovád, Trpišov, Kunčín, Presy, Podhůru a Kochánovice
x	x	x	x	x	x	x	SEMILÁCI
59	54	100	44	69	41	153	SNK Evropští demokraté
2	x	x	x	x	x	x	SNK sdružení nezávislých a Evropští demokraté
x	x	x	x	x	x	x	Spojení demokraté - Sdružení nezávislých
x	x	x	-	x	x	x	Strana demokratického socialismu
x	2	x	x	x	x	x	Strana drobných živnostníků a podnikatelů
9	x	x	x	13	x	-	Strana pro otevřenou společnost
1	x	1	-	x	-	3	STRANA ROVNOST ŠANCÍ
x	7	x	3	2	x	x	Strana venkova - spojené občanské síly
-	-	x	x	-	x	2	Strana zdravého rozumu
9	9	14	76	27	10	22	Strana zelených
x	x	x	11	x	x	x	Svobodná občanská samospráva
x	x	x	x	x	x	x	Tábor 2020
x	x	x	x	x	x	x	Unie Prahy 4
2	x	x	x	x	x	x	Unie pro sport a zdraví
-	x	x	12	1	x	5	Unie svobody - Demokratická unie
2	x	x	x	x	x	x	Věci veřejné
x	x	x	x	x	x	x	Volba pro budoucnost
51	10	x	11	4	1	2	Volba pro město
x	x	x	x	x	x	x	Volba pro Mladou Boleslav
x	x	x	x	x	4	x	Zlínské hnutí nezávislých
x	x	x	x	x	x	x	ZVON

Tab. 20 Struktura zvolených členů zastupitelstev podle volebních stran a podle krajů v %

	Česká republika	v tom kraje						
		Hl.m. Praha	Středo-český	Jiho-český	Plzeňský	Karlovarský	Ústecký	Liberecký
Mandáty celkem	100,00	100,00	100,00	100,00	100,00	100,00	100,00	100,00
v tom:								
4 VIZE - www.4vize.cz	0,00	x	x	0,02	x	x	x	x
Alternativa pro Ústí	0,00	x	x	x	x	x	0,03	x
Cesta změny	0,00	x	x	x	0,02	x	x	x
Coexistencia	0,06	x	x	x	x	x	x	x
Česká pravice	0,02	-	0,09	x	x	x	x	x
Česká strana národně socialistická	0,04	0,17	0,04	0,04	0,19	x	-	-
Česká strana národně sociální	0,02	x	x	0,05	x	0,45	x	0,09
Česká strana sociálně demokratická	6,94	10,81	5,55	5,47	6,02	9,77	9,90	4,39
Dělnická strana	0,00	x	x	x	x	x	0,03	x
Demokratická regionální strana	0,01	x	x	x	x	x	x	0,39
Demokratická Unie České republiky	0,00	x	x	x	x	x	-	x
Hnutí LEPŠÍ ŘEPY	0,01	0,44	x	x	x	x	x	x
Hnutí na podporu dobrovolných hasičů a dalších dobrovolníků	0,09	x	0,10	0,02	x	-	0,03	x
Hnutí nezávislých za harmonický rozvoj obcí a měst	0,15	x	x	0,18	x	1,19	1,55	0,35
Hnutí pro Havířov	0,01	x	x	x	x	x	x	x
HNUTÍ PRO TĚŠÍN	0,00	x	x	x	x	x	x	x
Hnutí za práva občanů	0,00	x	x	x	x	x	x	x
Humanistická strana	0,00	-	-	x	x	x	-	x
"Jirkov 21.století"	0,01	x	x	x	x	x	0,11	x
Karlovarská občanská alternativa	0,00	x	x	x	x	0,22	x	x
Klub angažovaných nestraníků	0,00	x	0,03	x	x	x	x	x
Koalice ČSSD, ČSNS2005	0,00	x	x	x	x	x	x	x
Koalice KDU-ČSL, "NSK"	0,01	x	x	x	x	x	x	x
Koalice KDU-ČSL, Nestraníci	0,15	0,17	0,06	0,30	x	x	x	x
Koalice KDU-ČSL, ODS	0,07	x	0,08	x	0,17	x	x	x
Koalice KDU-ČSL, SNK ED, Nestraníci	0,01	0,35	x	x	x	x	x	x
Koalice KDU-ČSL, SZ	0,02	0,78	0,01	x	x	x	0,05	x
Koalice KDU-ČSL, US-DEU	0,01	x	-	x	0,13	0,15	x	x
Koalice KDU-ČSL, USZ	0,00	x	x	x	x	x	x	0,13
Koalice KDU-ČSL, VPM	0,00	x	x	x	x	0,15	x	x
Koalice NEZ, SZ	0,00	x	x	x	x	x	x	x
Koalice ODH, SNK ED	0,00	x	0,01	x	x	x	x	x
Koalice ODS, SNK ED	0,01	x	0,06	x	x	x	x	x
Koalice SNK ED, KDU-ČSL	0,01	0,35	x	x	x	x	x	x
Koalice SNK ED, SN	0,01	x	x	x	x	x	x	x
Koalice SNK, VPM	0,00	x	x	x	x	0,15	x	x
Koalice SONOB, Z	0,00	0,17	x	x	x	x	x	x
Koalice SOS, SZ	0,00	x	x	0,05	x	x	x	x
Koalice SZ, NV	0,01	x	x	x	x	x	x	x
Koalice SZ, SN	0,01	x	x	x	x	x	x	x
Koalice SZ, SNK	0,00	x	0,01	x	x	x	x	x
Koalice SZ, US-DEU, SNK ED	0,00	x	x	x	x	x	x	x
Koalice US-DEU, NEZ/DEM	0,00	x	x	x	x	x	x	x
Koalice US-DEU, ODA	0,00	-	x	x	x	x	x	x
Koalice US-DEU, SZ, ODA, KONS, ČSNS2005	0,01	x	x	x	x	x	x	0,17
Koalice VPM, US-DEU	0,00	x	0,03	x	x	x	x	x
Komunistická strana Čech a Moravy	6,84	5,14	5,74	4,93	6,51	10,89	12,38	5,17
Konzervativní strana	0,00	x	-	x	x	0,15	x	-

v tom kraje							Mandáty celkem
Králové- hradecký	Pardu- bický	Vysočina	Jiho- moravský	Olomouc- ký	Zlínský	Moravsko- slezský	
100,00	100,00	100,00	100,00	100,00	100,00	100,00	v tom:
x	x	x	x	x	x	x	4 VIZE - www.4vize.cz
x	x	x	x	x	x	x	Alternativa pro Ústí
x	x	x	x	-	x	x	Cesta změny
x	x	x	x	x	x	0,85	Coexistencia
x	x	x	x	0,02	-	x	Česká pravice
x	0,14	x	0,04	0,02	0,03	-	Česká strana národně socialistická
-	x	x	0,04	x	x	x	Česká strana národně sociální
2,86	5,89	6,39	8,77	6,57	7,99	12,42	Česká strana sociálně demokratická
0,05	-	x	x	x	x	-	Dělnická strana
x	x	x	x	x	x	x	Demokratická regionální strana
x	x	0,02	x	x	x	x	Demokratická Unie České republiky
x	x	x	x	x	x	x	Hnutí LEPŠÍ ŘEPY
x	0,28	0,05	0,17	0,32	-	0,09	Hnutí na podporu dobrovolných hasičů a dalších dobrovolníků
x	x	x	x	x	x	x	Hnutí nezávislých za harmonický rozvoj obcí a měst
x	x	x	x	x	x	0,09	Hnutí pro Havířov
x	x	x	x	x	x	0,07	Hnutí PRO TĚŠÍN
x	x	x	x	x	x	0,05	Hnutí za práva občanů
0,05	x	x	x	x	x	-	Humanistická strana
x	x	x	x	x	x	x	"Jirkov 21.století"
x	x	x	x	x	x	x	Karlovarská občanská alternativa
x	x	x	x	x	x	x	Klub angažovaných nestraníků
x	x	x	0,01	x	x	x	Koalice ČSSD, ČSNS2005
x	x	x	x	x	0,21	x	Koalice KDU-ČSL, "NSK"
0,05	1,01	0,11	0,04	x	0,29	x	Koalice KDU-ČSL, Nestraníci
0,14	x	x	0,17	x	x	0,26	Koalice KDU-ČSL, ODS
x	x	x	x	x	x	x	Koalice KDU-ČSL, SNK ED, Nestraníci
x	x	x	x	0,05	x	x	Koalice KDU-ČSL, SZ
x	x	x	x	x	x	x	Koalice KDU-ČSL, US-DEU
x	x	x	x	x	x	x	Koalice KDU-ČSL, USZ
x	x	x	x	x	x	x	Koalice KDU-ČSL, VPM
x	0,02	x	x	x	x	x	Koalice NEZ, SZ
x	x	x	x	x	x	x	Koalice ODH, SNK ED
x	x	x	x	x	x	x	Koalice ODS, SNK ED
x	x	x	x	x	x	x	Koalice SNK ED, KDU-ČSL
x	x	x	0,06	x	x	x	Koalice SNK ED, SN
x	x	x	x	x	x	x	Koalice SNK, VPM
x	x	x	x	x	x	x	Koalice SONOB, Z
x	x	x	x	x	x	x	Koalice SOS, SZ
x	x	x	x	0,10	x	x	Koalice SZ, NV
x	x	x	0,08	x	x	x	Koalice SZ, SN
x	x	x	x	x	x	x	Koalice SZ, SNK
x	x	x	x	x	0,09	x	Koalice SZ, US-DEU, SNK ED
x	x	x	x	x	0,03	x	Koalice US-DEU, NEZ/DEM
x	x	x	x	x	x	0,07	Koalice US-DEU, ODA
x	x	x	x	x	x	x	Koalice US-DEU, SZ, ODA, KONS, ČSNS2005
x	x	x	x	x	x	x	Koalice VPM, US-DEU
3,69	4,90	5,38	8,27	9,01	5,90	11,10	Komunistická strana Čech a Moravy
x	x	x	-	x	x	-	Konzervativní strana

Tab. 20 Struktura zvolených členů zastupitelstev podle volebních stran a podle krajů v %

	Česká republika	v tom kraje						Liberecký
		Hl.m. Praha	Středo-český	Jiho-český	Plzeňský	Karlovarský	Ústecký	
Křesťanská a demokratická unie - Československá strana lidová	8,09	0,70	1,97	8,39	3,15	2,46	0,76	2,17
"Liberální reformní strana"	0,00	x	x	x	x	x	0,03	x
Masarykova demokratická strana	0,00	x	0,01	x	x	x	-	x
Mimoňská obroda	0,01	x	x	x	x	x	x	0,17
Moravané	0,14	x	x	0,13	x	x	x	x
Naděje	0,00	x	x	x	x	x	x	x
Národní strana	0,01	-	-	x	-	x	-	0,09
Nestraníci	0,36	x	0,11	0,90	0,13	0,15	-	x
Nestraníci pro Moravu	0,10	x	x	x	x	x	x	x
Nezávislá iniciativa (NEI)	0,00	x	0,01	x	x	x	x	x
Nezávislá volba	0,02	x	x	0,02	x	x	x	x
NEZÁVISLÍ	0,59	0,17	0,32	0,23	0,45	1,19	0,87	0,22
NEZÁVISLÍ DEMOKRATÉ (předs. V. Železný)	0,14	-	-	-	0,09	0,22	0,16	0,09
Nezávislí kandidáti	11,16	-	14,00	13,91	11,71	9,02	4,30	11,25
Nezávislí pro Prahu	0,00	0,09	x	x	x	x	x	x
"Nezávislí starostové pro kraj"	0,03	x	x	x	x	x	x	x
Občanská demokratická aliance	0,01	x	x	x	x	x	x	-
Občanská demokratická strana	11,27	53,71	11,43	9,38	10,88	13,72	14,18	12,38
Občanská koalice - Politický klub	0,00	x	x	x	x	x	0,03	x
Občanské demokratické hnutí	0,00	x	x	x	x	x	0,03	x
Pravá volba pro Plzeň	0,02	x	x	x	0,21	x	x	x
Právo a Spravedlnost - ANO tradiční rodině, NE korupci a kriminalitě	0,01	-	0,01	x	x	0,15	0,03	x
Pravý Blok - strana za ODVOLAT politiků, NÍZKÉ daně, MIN. byrokracie, SPRÁV. justici, REFER. a PŘÍMOU demokr. WWW.CIBULKA.NET	0,00	-	-	0,02	x	x	0,05	x
Romská demokratická sociální strana	0,00	x	x	x	x	-	x	-
Sdružení "LiRA", NK	0,01	x	x	x	x	0,15	-	x
Sdružení "NSK", NK	0,03	x	x	x	x	x	x	x
Sdružení COEX, NK	0,01	x	x	x	x	x	x	x
Sdružení CZ, NK	0,01	x	-	x	x	x	-	x
Sdružení ČSNS, NK	0,01	x	x	0,04	x	x	0,11	x
Sdružení ČSNS2005, NK	0,01	0,17	0,07	x	x	x	x	x
Sdružení ČSSD, NK	0,14	0,61	0,22	0,04	x	x	x	x
Sdružení H.S., NK	0,00	x	x	x	x	x	x	x
Sdružení HNHRM, NK	0,01	x	x	0,16	x	x	x	x
Sdružení KAN, NK	0,00	x	x	x	x	x	x	x
Sdružení KDU-ČSL, ČSSD, NK	0,01	x	x	x	x	x	x	x
Sdružení KDU-ČSL, ČSSD, US-DEU, NK	0,00	x	0,03	x	x	x	x	x
Sdružení KDU-ČSL, NK	0,25	0,61	0,54	0,16	0,02	-	0,05	0,26
Sdružení KDU-ČSL, ODS, NK	0,04	x	0,07	x	x	0,30	x	x
Sdružení KDU-ČSL, US-DEU, NK	0,01	x	x	x	x	x	x	x
Sdružení KONS, NK	0,00	x	x	x	x	x	x	x
Sdružení KSČM, NK	0,23	0,09	0,26	0,29	0,64	x	0,60	0,04
Sdružení M, NK	0,00	x	x	x	x	x	x	x
Sdružení MDS, ČSNS2005, SOS, NK	0,00	x	x	x	x	x	x	x
Sdružení Nestraníci, NK	0,04	x	0,04	x	-	x	x	x
"Sdružení nestraníků"	0,42	x	0,04	-	-	0,15	0,05	0,04
Sdružení NEZ, NK	0,00	-	x	0,04	x	x	x	x
Sdružení NEZ/DEM, NK	0,02	x	x	-	x	x	x	x
Sdružení nezávislých kandidátů - místní sdružení celkem	46,94	12,90	54,79	50,91	54,35	42,28	43,07	53,82

pokračování

v tom kraje							
Králové- hradecký	Pardu- bický	Vysočina	Jiho- moravský	Olomouc- ký	Zlínský	Moravsko- slezský	
4,80	8,99	10,89	15,75	13,16	20,41	11,69	Křesťanská a demokratická unie - Československá strana lidová
x	x	x	x	x	x	x	"Liberální reformní strana"
x	x	x	x	x	x	x	Masarykova demokratická strana
x	x	x	x	x	x	x	Mimoňská obroda
x	0,09	x	0,54	0,60	0,38	0,02	Moravané
x	0,02	x	x	-	x	x	Naděje
-	x	-	-	x	x	0,12	Národní strana
0,19	1,31	0,03	0,42	0,52	0,70	0,28	Nestraníci
x	x	x	0,83	x	0,09	x	Nestraníci pro Moravu
x	x	x	x	x	x	x	Nezávislá iniciativa (NEI)
x	x	x	x	0,22	x	x	Nezávislá volba
0,19	0,57	0,15	0,26	3,12	0,59	1,01	NEZÁVISLÍ
0,05	0,11	-	0,15	1,35	0,09	-	NEZÁVISLÍ DEMOKRATÉ (předs. V. Železný)
16,73	17,89	21,83	6,73	4,54	3,14	2,12	Nezávislí kandidáti
x	x	x	x	x	x	x	Nezávislí pro Prahu
x	x	x	x	x	0,50	x	"Nezávislí starostové pro kraj"
x	x	0,02	0,01	x	0,06	x	Občanská demokratická aliance
9,07	7,59	5,59	11,91	8,21	9,42	15,81	Občanská demokratická strana
x	x	x	x	x	x	x	Občanská koalice - Politický klub
x	x	x	x	x	x	x	Občanské demokratické hnutí
x	x	x	x	x	x	x	Pravá volba pro Plzeň
x	x	x	x	0,05	-	-	Právo a Spravedlnost - ANO tradiční rodině, NE korupci a kriminalitě
-	-	-	x	-	-	x	Pravý Blok - strana za ODVOLAT. politiků, NÍZKÉ daně, MIN. byrokracie, SPRAV. justici, REFER. a PŘÍMOU demokr. WWW.CIBULKA.NET
x	x	x	x	0,02	x	-	Romská demokratická sociální strana
x	x	x	0,03	x	x	x	Sdružení "LiRA", NK
x	x	x	x	x	0,53	x	Sdružení "NSK", NK
x	x	x	x	x	x	0,09	Sdružení COEX, NK
x	x	x	x	0,12	x	x	Sdružení CZ, NK
x	x	x	x	x	x	x	Sdružení ČSNS, NK
x	x	x	x	x	x	x	Sdružení ČSNS2005, NK
0,09	x	0,11	0,36	0,20	x	0,26	Sdružení ČSSD, NK
0,05	x	x	x	x	x	x	Sdružení H.S., NK
x	x	x	x	x	x	x	Sdružení HNHRM, NK
0,02	x	x	x	x	x	x	Sdružení KAN, NK
0,19	x	x	x	x	x	x	Sdružení KDU-ČSL, ČSSD, NK
x	x	x	x	x	x	x	Sdružení KDU-ČSL, ČSSD, US-DEU, NK
0,45	0,32	x	0,26	0,32	0,06	0,24	Sdružení KDU-ČSL, NK
x	x	x	x	x	x	0,38	Sdružení KDU-ČSL, ODS, NK
x	x	x	0,06	x	x	x	Sdružení KDU-ČSL, US-DEU, NK
x	x	x	0,03	x	x	x	Sdružení KONS, NK
0,05	0,44	x	0,10	x	0,26	0,24	Sdružení KSČM, NK
x	x	x	0,01	x	x	x	Sdružení M, NK
x	x	x	x	0,05	x	x	Sdružení MDS, ČSNS2005, SOS, NK
x	0,48	x	x	x	x	x	Sdružení Nestraníci, NK
-	0,09	0,02	3,17	0,12	0,35	x	"Sdružení nestraníků"
x	x	x	x	x	x	x	Sdružení NEZ, NK
0,14	x	x	x	x	x	0,09	Sdružení NEZ/DEM, NK
54,30	46,07	46,87	37,14	47,09	43,81	37,73	Sdružení nezávislých kandidátů - místní sdružení celkem

Tab. 20 Struktura zvolených členů zastupitelstev podle volebních stran a podle krajů v %

	Česká republika	v tom kraje						Liberecký
		Hl.m. Praha	Středo-český	Jiho-český	Plzeňský	Karlovarský	Ústecký	
Sdružení NV, NK	0,04	x	x	x	x	x	x	x
Sdružení ODA, NK	0,02	-	0,02	x	x	0,37	x	x
Sdružení ODS, NK	0,22	x	0,53	0,18	0,15	x	x	0,26
Sdružení pro zdraví, sport a prosperitu	0,05	x	-	x	x	0,07	0,82	x
Sdružení SDS, NK	0,04	x	0,19	x	x	x	x	x
Sdružení SDŽP, NK	0,00	x	x	x	x	x	x	x
Sdružení SN, NK	0,00	x	x	x	x	x	x	-
Sdružení SNK ED, NK	0,82	0,09	0,34	0,13	1,09	0,37	0,82	0,96
Sdružení SNK ED, SD-SN, SOS, SZ, US-DEU, NK	0,02	x	x	x	0,30	x	x	x
Sdružení SNK ED, SZ, NK	0,00	x	x	x	x	x	x	0,13
Sdružení SNK, NK	0,01	x	x	0,02	x	0,15	x	0,09
Sdružení SOS, KDU-ČSL, CZ, US-DEU, VPM, SZR, NK	0,01	x	x	x	x	x	x	0,39
Sdružení SOS, NK	0,18	-	0,15	x	0,58	0,60	0,49	0,78
Sdružení SvOS, NK	0,00	x	x	x	x	x	x	x
Sdružení SZ, NEZ, NK	0,02	x	x	x	x	x	x	x
Sdružení SZ, NK	0,08	0,35	x	0,22	0,04	x	x	x
Sdružení SZ, SN, NK	0,01	x	x	x	x	x	x	x
Sdružení SZ, SOS, NK	0,00	x	x	x	x	x	x	x
Sdružení SZ, US-DEU, NK	0,00	0,26	x	x	x	x	x	x
Sdružení US, NK	0,01	x	x	x	x	x	x	x
Sdružení US-DEU, NK	0,10	0,17	0,07	0,02	x	0,30	0,11	x
Sdružení US-DEU, SNK ED, NK	0,01	x	0,02	x	x	x	x	x
Sdružení US-DEU, SOS, NK	0,00	x	x	x	x	x	x	0,09
Sdružení VPM, NK	0,08	-	0,12	x	0,04	x	0,05	0,43
Sdružení ZHN, NK	0,02	x	x	x	x	x	x	x
Sedma - strana pro Slatiňany, Škrovád, Trpišov, Kunčí, Presy, Podhůru a Kochánovice	0,01	x	x	x	x	x	x	x
SEMILÁCI	0,00	x	x	x	x	x	x	0,04
SNK Evropští demokraté	2,06	3,92	1,27	2,69	2,18	1,42	6,99	2,69
SNK sdružení nezávislých a Evropští demokraté	0,00	x	x	x	x	x	x	x
Spojení demokraté - Sdružení nezávislých	0,00	-	x	x	0,06	x	x	x
Strana demokratického socialismu	0,00	x	-	0,02	x	x	x	x
Strana drobných živnostníků a podnikatelů	0,01	x	x	x	x	0,15	0,08	x
Strana pro otevřenou společnost	0,12	x	-	0,09	0,15	x	0,16	1,65
STRANA ROVNOST ŠANCÍ	0,01	-	0,02	x	x	0,07	-	x
Strana venkova - spojené občanské síly	0,10	x	0,14	0,16	0,30	0,30	0,33	x
Strana zdravého rozumu	0,02	-	x	x	0,11	-	0,16	0,04
Strana zelených	0,65	6,10	0,66	0,20	0,30	1,64	1,14	0,65
Svobodná občanská samospráva	0,02	x	x	x	x	x	x	x
Tábor 2020	0,01	x	x	0,13	x	x	x	x
Unie Prahy 4	0,00	0,26	x	x	x	x	x	x
Unie pro sport a zdraví	0,04	x	0,07	x	x	x	0,22	0,35
Unie svobody - Demokratická unie	0,07	x	0,10	0,11	x	0,82	-	0,04
Věci veřejné	0,02	0,78	0,04	x	x	x	x	x
Volba pro budoucnost	0,00	x	-	0,02	x	x	x	x
Volba pro město	0,30	0,61	0,53	0,38	0,02	0,82	0,22	0,17
Volba pro Mladou Boleslav	0,00	x	0,02	x	x	x	x	x
Zlínské hnutí nezávislých	0,01	x	x	x	x	x	x	x
ZVON	0,00	x	0,02	x	x	x	x	x

dokončení

v tom kraje							
Králové- hradecký	Pardu- bický	Vysočina	Jiho- moravský	Olomouc- ký	Zlínský	Moravsko- slezský	
x	x	x	x	0,57	-	x	Sdružení NV, NK
x	x	-	-	x	0,12	x	Sdružení ODA, NK
0,45	x	x	0,19	x	0,82	x	Sdružení ODS, NK
x	x	x	x	0,02	x	x	Sdružení pro zdraví, sport a prosperitu
x	x	0,02	x	0,07	x	0,07	Sdružení SDS, NK
x	0,05	x	x	x	x	x	Sdružení SDŽP, NK
x	x	x	0,03	x	x	x	Sdružení SN, NK
2,03	0,90	0,51	1,62	0,37	1,61	0,38	Sdružení SNK ED, NK
x	x	x	x	x	x	x	Sdružení SNK ED, SD-SN, SOS, SZ, US-DEU, NK
x	x	x	x	x	x	x	Sdružení SNK ED, SZ, NK
x	x	x	x	x	x	x	Sdružení SNK, NK
x	x	x	x	x	x	x	Sdružení SOS, KDU-ČSL, CZ, US-DEU, VPM, SZR, NK
0,24	x	x	0,07	0,22	0,12	x	Sdružení SOS, NK
x	x	x	0,03	x	x	x	Sdružení SvOS, NK
x	0,23	x	x	x	x	x	Sdružení SZ, NEZ, NK
x	0,25	0,05	0,15	x	0,12	x	Sdružení SZ, NK
x	x	x	0,10	x	x	x	Sdružení SZ, SN, NK
0,07	x	x	x	x	x	x	Sdružení SZ, SOS, NK
x	x	x	x	x	x	x	Sdružení SZ, US-DEU, NK
x	0,07	x	0,03	x	x	0,05	Sdružení US, NK
0,43	0,30	0,08	0,10	x	0,03	x	Sdružení US-DEU, NK
x	x	x	x	x	0,18	x	Sdružení US-DEU, SNK ED, NK
x	x	x	x	x	x	x	Sdružení US-DEU, SOS, NK
0,45	x	x	0,10	x	x	x	Sdružení VPM, NK
x	x	x	x	x	0,44	x	Sdružení ZHN, NK
x	0,11	x	x	x	x	x	Sedma - strana pro Slatiňany, Škrovád, Trpišov, Kunčl, Presy, Podhůru a Kochánovice
x	x	x	x	x	x	x	SEMILÁCI
1,39	1,24	1,64	0,61	1,72	1,20	3,61	SNK Evropští demokraté
0,05	x	x	x	x	x	x	SNK sdružení nezávislých a Evropští demokraté
x	x	x	x	x	x	x	Spojení demokraté - Sdružení nezávislých
x	x	x	-	x	x	x	Strana demokratického socialismu
x	0,05	x	x	x	x	x	Strana drobných živnostníků a podnikatelů
0,21	x	x	x	0,32	x	-	Strana pro otevřenou společnost
0,02	x	0,02	-	x	-	0,07	STRANA ROVNOST ŠANCÍ
x	0,16	x	0,04	0,05	x	x	Strana venkova - spojené občanské síly
-	-	x	x	-	x	0,05	Strana zdravého rozumu
0,21	0,21	0,23	1,05	0,67	0,29	0,52	Strana zelených
x	x	x	0,15	x	x	x	Svobodná občanská samospráva
x	x	x	x	x	x	x	Tábor 2020
x	x	x	x	x	x	x	Unie Prahy 4
0,05	x	x	x	x	x	x	Unie pro sport a zdraví
-	x	x	0,17	0,02	x	0,12	Unie svobody - Demokratická unie
0,05	x	x	x	x	x	x	Věci veřejné
x	x	x	x	x	x	x	Volba pro budoucnost
1,21	0,23	x	0,15	0,10	0,03	0,05	Volba pro město
x	x	x	x	x	x	x	Volba pro Mladou Boleslav
x	x	x	x	x	0,12	x	Zlínské hnutí nezávislých
x	x	x	x	x	x	x	ZVON

**VÝSLEDKY VOLEB
DO ZASTUPITELSTEV OBCÍ
V OBCÍCH OKRESU SEMILY**

Tab. 21 Historie voleb^{*)}

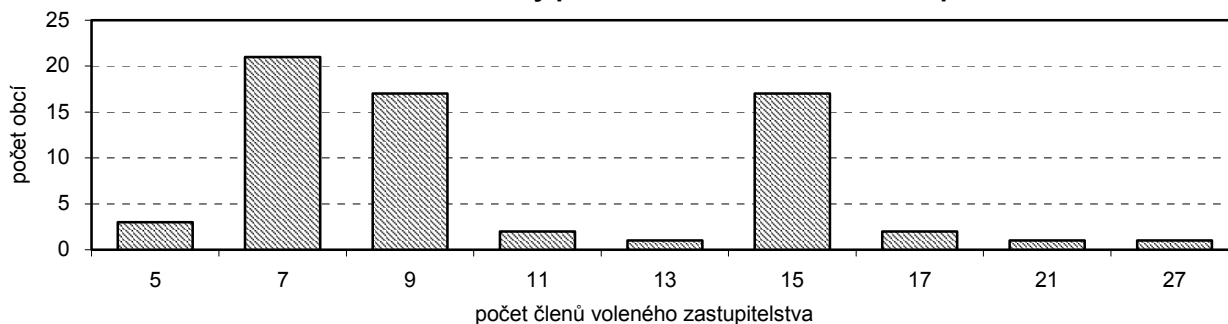
	Volby do zastupitelstev obcí v roce				
	1990	1994	1998	2002	2006
Volební okrsky	122	121	122	122	122
Zvolená zastupitelstva	62	64	65	65	65
Zapsaní voliči	54 680	56 291	58 709	59 684	60 108
Vydané obálky	46 077	41 395	36 267	35 416	33 718
Účast voličů ve volbách v %	84,20	73,54	61,77	59,34	56,10
Odevzdané obálky	46 053	41 375	36 213	35 385	33 479

^{*)} v údajích za roky 1994 - 2002 jsou promítnuty aktuální výsledky provedených dodatečných a nových voleb

Tab. 22 Obce podle velikosti voleného zastupitelstva

Počet členů zastupitelstva	Četnost obcí		Počet členů zastupitelstva	Četnost obcí	
	absolutní	v %		absolutní	v %
5	3	4,62	15	17	26,15
7	21	32,31	17	2	3,08
9	17	26,15	21	1	1,54
11	2	3,08	27	1	1,54
13	1	1,54	Zastupitelstva celkem	65	100,00

Graf 6 Obce okresu Semily podle velikosti voleného zastupitelstva



Tab. 23 Složení zvolených členů zastupitelstev podle věku a pohlaví

	Celkem		v tom				Podíl žen v %
	absolutně	v %	muži		ženy		
			absolutně	v %	absolutně	v %	
Zastupitelé celkem	687	100,00	498	100,00	189	100,00	27,51
v tom ve věku:							
do 19 let	-	-	-	-	-	-	-
20 - 24 let	6	0,87	3	0,60	3	1,59	50,00
25 - 29 let	39	5,68	27	5,42	12	6,35	30,77
30 - 34 let	82	11,94	57	11,45	25	13,23	30,49
35 - 39 let	91	13,25	64	12,85	27	14,29	29,67
40 - 44 let	122	17,76	84	16,87	38	20,11	31,15
45 - 49 let	107	15,57	84	16,87	23	12,17	21,50
50 - 54 let	99	14,41	74	14,86	25	13,23	25,25
55 - 59 let	84	12,23	56	11,24	28	14,81	33,33
60 a více let	57	8,30	49	9,84	8	4,23	14,04
Průměrný věk	45,03	x	45,50	x	43,78	x	x

Tab. 24 Účast voličů ve volbách a platné hlasy v obcích okresu Semily

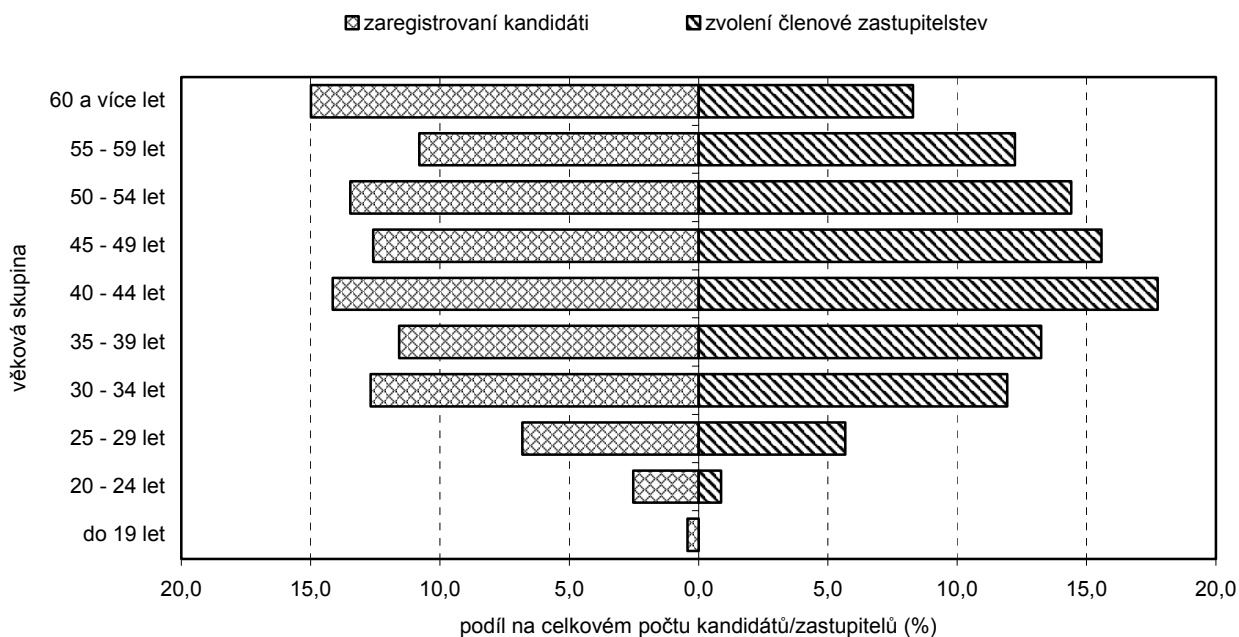
	Volební okresy	Zvolení zastu- pitelé	Volební strany	z toho nezavislí kandidáti	Kandidáti celkem	Zapsaní voliči	Vydané obálky	Účast voličů ve volbách v %	Neúčast v %	Odevz- dané obálky	Platné hlasy
Okres Semily	122	687	342	210	1 908	60 108	33 718	56,10	43,90	33 479	457 145
v tom obce:											
Bělá	1	7	2	-	17	203	145	71,43	28,57	145	905
Benecko	4	15	4	1	42	882	624	70,75	29,25	623	7 522
Benešov u Semil	1	15	3	-	38	626	358	57,19	42,81	354	4 748
Bozkov	1	15	2	-	29	459	387	84,31	15,69	385	5 440
Bradlecká Lhota	1	7	1	-	8	184	120	65,22	34,78	119	655
Bukovina u Čisté	1	5	9	9	9	144	107	74,31	25,69	107	520
Bystrá nad Jiz.	1	5	3	2	7	95	65	68,42	31,58	65	272
Čistá u Horek	1	7	4	3	12	452	332	73,45	26,55	329	1 947
Háje nad Jizerou	1	9	4	-	22	493	337	68,36	31,64	336	2 626
Harrachov	1	15	7	1	89	1 372	754	54,96	45,04	751	9 401
Holenice	1	7	2	-	14	68	57	83,82	16,18	57	398
Horka u St. Paky	2	7	2	-	10	215	157	73,02	26,98	156	937
Horní Branná	2	11	3	-	33	1 435	902	62,86	37,14	900	8 721
Hrubá Skála	1	15	4	-	37	444	287	64,64	35,36	286	3 139
Chuchelna	2	15	2	-	30	737	479	64,99	35,01	477	6 292
Jablonec nad Jiz.	5	15	4	-	47	1 525	866	56,79	43,21	863	10 306
Jesenný	1	9	2	-	16	420	282	67,14	32,86	280	2 294
Jestřabí v Krk.	3	9	6	3	21	200	141	70,50	29,50	141	1 078
Jilemnice	5	17	7	17	115	4 548	2 329	51,21	48,79	2 325	32 956
Kacanovy	1	7	12	12	12	148	110	74,32	25,68	109	720
Karlovice	1	15	21	20	25	581	348	59,90	40,10	348	3 695
Klokočí	1	9	17	17	17	126	88	69,84	30,16	88	719
Košťálov	2	13	13	13	13	1 293	575	44,47	55,53	570	3 954
Kruh	1	7	9	8	10	389	278	71,47	28,53	277	1 383
Ktová	1	7	2	-	16	157	118	75,16	24,84	118	775
Levínská Olešnice	2	7	4	2	10	273	181	66,30	33,70	181	964
Libštát	1	15	4	-	45	791	522	65,99	34,01	520	6 355
Lomnice nad Pop.	7	17	5	-	85	4 709	2 618	55,60	44,40	2 564	39 095
Loučky	1	7	1	-	8	120	69	57,50	42,50	69	279
Martinice v Krk.	1	15	4	1	19	471	279	59,24	40,76	278	2 646
Mírová pod Koz.	4	15	3	2	17	1 245	682	54,78	45,22	677	7 468
Modřišice	1	7	1	-	9	308	219	71,10	28,90	219	1 133
Mříčná	1	7	4	-	24	377	228	60,48	39,52	228	1 427
Nová Ves n. Pop.	1	9	3	-	21	523	358	68,45	31,55	357	2 945
Ohrazenice	1	9	2	-	18	878	483	55,01	44,99	481	3 943
Olešnice	1	9	12	11	12	144	103	71,53	28,47	102	717
Paseky nad Jiz.	1	9	15	15	15	204	154	75,49	24,51	154	1 078
Peřimov	1	7	8	8	8	169	111	65,68	34,32	111	645
Poniklá	1	15	3	-	40	968	515	53,20	46,80	513	6 410
Přepeře	1	11	1	-	11	695	361	51,94	48,06	354	2 560
Příkrý	1	9	2	-	14	186	128	68,82	31,18	128	991
Radostná p. Koz.	1	9	3	-	27	322	221	68,63	31,37	221	1 847
Rakousy	1	7	1	-	8	57	40	70,18	29,82	40	212
Rokytnice nad Jiz.	3	15	5	-	75	2 619	1 329	50,74	49,26	1 327	17 787
Roprachtice	1	7	16	16	16	221	164	74,21	25,79	164	1 041
Rovensko p. Tros.	1	15	3	-	45	1 005	632	62,89	37,11	628	8 623
Roztoky u Jil.	1	9	3	-	9	724	416	57,46	42,54	415	1 985

Tab. 24 Účast voličů ve volbách a platné hlasy v obcích okresu Semily

dokončení

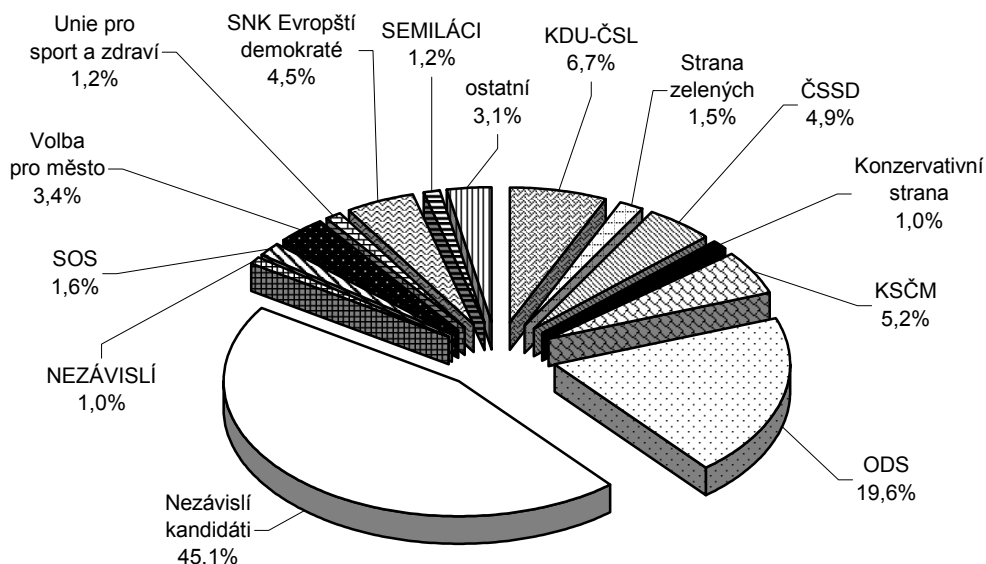
	Volební okrsky	Zvolení zastupitelé	Volební strany	z toho nezávislí kandidáti	Kandidáti celkem	Zapsaní voliči	Vydané obálky	Účast voličů ve volbách v %	Neúčast v %	Odevzdané obálky	Platné hlasy
Roztoky u Semil	1	7	1	-	9	103	76	73,79	26,21	76	454
Semily	10	21	10	-	194	7 219	3 676	50,92	49,08	3 664	71 030
Slaná	1	7	4	-	28	498	327	65,66	34,34	327	2 044
Stružinec	2	7	12	12	12	584	366	62,67	37,33	364	2 168
Studenec	2	15	2	-	30	1 380	889	64,42	35,58	889	11 862
Svojek	1	9	1	-	9	131	63	48,09	51,91	63	437
Syřenov	1	7	12	12	12	170	137	80,59	19,41	137	911
Tatobity	2	15	18	18	18	446	286	64,13	35,87	286	2 484
Troskovice	1	7	1	-	9	107	78	72,90	27,10	77	490
Turnov	13	27	8	-	191	11 689	5 410	46,28	53,72	5 316	123 752
Veselá	1	9	3	2	11	182	130	71,43	28,57	130	864
Víchová nad Jiz.	1	9	5	-	45	714	450	63,03	36,97	450	3 731
Vítkovice	1	9	3	-	27	331	249	75,23	24,77	249	2 020
Všeň	1	15	2	-	30	419	349	83,29	16,71	349	4 853
Vyskeř	1	9	2	-	11	311	200	64,31	35,69	198	1 280
Vysoké nad Jiz.	5	9	4	-	33	1 075	691	64,28	35,72	685	5 586
Záhoří	1	7	1	-	9	406	213	52,46	47,54	210	1 379
Žernov	1	5	5	5	5	138	69	50,00	50,00	69	246

Graf 7 Struktura zaregistrovaných kandidátů a zvolených členů zastupitelstev podle věkových skupin v okrese Semily



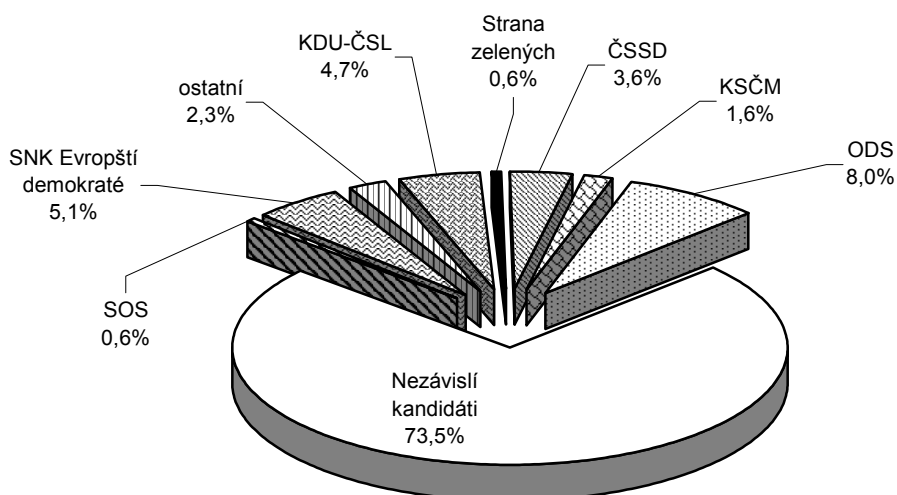
Graf 8 Platné hlasy podle navrhujičich stran v okrese Semily

Podíl hlasů pro vybrané strany (%)



Graf 9 Složení zvolených členů zastupitelstev podle navrhujičich stran v okrese Semily

Mandáty pro vybrané strany (%)



Tab. 25 Platné hlasy pro volební strany v obcích okresu Semily

	Hlasy celkem	v tom									
		Česká strana národně socialistická	Česká strana sociálně demokratická	Demokratická regionální strana	Hnutí nezávislých za harmonický rozvoj obcí a měst	Koalice US-DEU, SZ, ODA, KONS, ČSNS2005	Komunistická strana Čech a Moravy	Křesťanská a dem. unie - Českosl. strana lidová	NEZÁVISLÍ	Nezávislí kandidáti	Občanská demokratická strana
Okres Semily	457 145	266	22 386	1 602	1 666	18 431	23 807	30 848	4 625	21 317	89 465
v tom obce:											
Bělá	905	x	389	x	x	x	x	x	x	x	x
Benecko	7 522	x	x	x	x	x	x	2 878	x	78	1 897
Benešov u Semil	4 748	x	x	x	x	x	x	x	x	x	x
Bozkov	5 440	x	x	x	x	x	x	x	x	x	x
Bradlecká Lhota	655	x	x	x	x	x	x	x	x	x	x
Bukovina u Čisté	520	x	x	x	x	x	x	x	x	520	x
Bystrá nad Jizerou	272	x	x	x	x	x	x	x	x	74	x
Čistá u Horek	1 947	x	x	x	x	x	x	x	x	268	x
Háje nad Jizerou	2 626	x	334	x	x	x	x	x	x	x	x
Harrachov	9 401	x	660	1 602	x	x	x	x	x	263	2 764
Holenice	398	x	x	x	x	x	x	x	x	x	x
Horka u Staré Paky	937	x	x	x	x	x	x	x	x	x	x
Horní Branná	8 721	x	x	x	x	x	x	1 784	x	x	2 020
Hrubá Skála	3 139	x	x	x	x	x	x	x	x	x	x
Chuchelna	6 292	x	x	x	x	x	x	x	x	x	x
Jablonec nad Jizerou	10 306	x	688	x	x	x	x	2 981	x	x	3 092
Jesenný	2 294	x	x	x	x	x	x	x	x	x	492
Jestřábí v Krkonoších	1 078	x	x	x	x	x	x	x	x	104	x
Jilemnice	32 956	x	x	x	x	x	2 737	2 936	4 625	x	7 520
Kacanovy	720	x	x	x	x	x	x	x	x	720	x
Karlovice	3 695	x	x	x	x	x	x	x	x	3 165	x
Klokočí	719	x	x	x	x	x	x	x	x	719	x
Košťálov	3 954	x	x	x	x	x	x	x	x	3 954	x
Kruh	1 383	x	x	x	x	x	186	x	x	1 197	x
Ktová	775	x	x	x	x	x	x	x	x	x	x
Levínská Olešnice	964	x	x	x	x	x	x	x	x	290	x
Libštát	6 355	x	1 757	x	x	x	x	376	x	x	2 214
Lomnice nad Popelkou	39 095	x	3 541	x	x	x	2 716	x	x	x	8 341
Loučky	279	x	x	x	x	x	x	x	x	x	x
Martinice v Krkonoších	2 646	x	x	x	x	x	x	x	x	197	x
Mírová pod Kozákovem	7 468	x	x	x	x	x	x	x	x	371	x
Modřišice	1 133	x	x	x	x	x	x	x	x	x	x
Mříčná	1 427	x	28	x	x	x	x	413	x	x	x
Nová Ves nad Pop.	2 945	x	x	x	x	x	x	x	x	x	x
Ohrazenice	3 943	x	x	x	1 666	x	x	x	x	x	x
Olešnice	717	x	x	x	x	x	x	x	x	684	x
Paseky nad Jizerou	1 078	x	x	x	x	x	x	x	x	1 078	x
Peřimov	645	x	x	x	x	x	x	x	x	645	x
Ponklá	6 410	x	x	x	x	x	x	1 118	x	x	x
Přepeře	2 560	x	x	x	x	x	x	x	x	x	x
Příkrý	991	x	x	x	x	x	x	x	x	x	x
Radostná pod Koz.	1 847	x	x	x	x	x	x	x	x	x	x
Rakousy	212	x	x	x	x	x	x	x	x	x	x

v tom												
POLITIKA 21	Sdružení KSČM, NK	Sdružení nezávislých kandidátů	Sdružení SNK ED, SZ, NK	SEMILÁCI	SNK Evropští demokraté	Strana pro otevřenou společnost	Strana zdravého rozumu	Strana zelených	Unie pro sport a zdraví	Unie svobody - Demokratická unie	Volba pro město	
Absolutně												
18	359	177 234	9 303	5 394	18 939	7 190	2 498	829	5 395	33	15 540	Okres Semily
												v tom obce:
x	x	516	x	x	x	x	x	x	x	x	x	Bělá
x	x	x	x	x	2 669	x	x	x	x	x	x	Benecko
x	x	4 748	x	x	x	x	x	x	x	x	x	Benešov u Semil
x	x	5 440	x	x	x	x	x	x	x	x	x	Bozkov
x	x	655	x	x	x	x	x	x	x	x	x	Bradlecká Lhota
x	x	x	x	x	x	x	x	x	x	x	x	Bukovina u Čisté
x	x	198	x	x	x	x	x	x	x	x	x	Bystrá nad Jizerou
x	x	1 679	x	x	x	x	x	x	x	x	x	Čistá u Horek
x	x	2 292	x	x	x	x	x	x	x	x	x	Háje nad Jizerou
x	x	x	x	x	2 187	1 174	x	751	x	x	x	Harrachov
x	x	320	x	x	x	x	x	78	x	x	x	Holenice
x	x	200	x	x	737	x	x	x	x	x	x	Horka u Staré Paky
x	x	4 917	x	x	x	x	x	x	x	x	x	Horní Branná
x	x	3 139	x	x	x	x	x	x	x	x	x	Hrubá Skála
x	x	6 292	x	x	x	x	x	x	x	x	x	Chuchelna
x	x	3 545	x	x	x	x	x	x	x	x	x	Jablonec nad Jizerou
x	x	1 802	x	x	x	x	x	x	x	x	x	Jesenný
x	x	974	x	x	x	x	x	x	x	x	x	Jestřábí v Krkonoších
x	x	10 390	x	x	4 748	x	x	x	x	x	x	Jilemnice
x	x	x	x	x	x	x	x	x	x	x	x	Kacanovy
x	x	530	x	x	x	x	x	x	x	x	x	Karlovice
x	x	x	x	x	x	x	x	x	x	x	x	Klokočí
x	x	x	x	x	x	x	x	x	x	x	x	Košťálov
x	x	x	x	x	x	x	x	x	x	x	x	Kruh
x	x	775	x	x	x	x	x	x	x	x	x	Ktová
18	x	656	x	x	x	x	x	x	x	x	x	Levínská Olešnice
x	x	2 008	x	x	x	x	x	x	x	x	x	Libštát
x	x	24 497	x	x	x	x	x	x	x	x	x	Lomnice nad Popelkou
x	x	279	x	x	x	x	x	x	x	x	x	Loučky
x	x	1 411	x	x	1 038	x	x	x	x	x	x	Martinice v Krkonoších
x	x	7 097	x	x	x	x	x	x	x	x	x	Mírová pod Kozákovem
x	x	1 133	x	x	x	x	x	x	x	x	x	Modřice
x	x	986	x	x	x	x	x	x	x	x	x	Mříčná
x	x	2 945	x	x	x	x	x	x	x	x	x	Nová Ves nad Pop.
x	x	x	x	x	2 277	x	x	x	x	x	x	Ohrazenice
x	x	x	x	x	x	x	x	x	x	33	x	Olešnice
x	x	x	x	x	x	x	x	x	x	x	x	Paseky nad Jizerou
x	x	x	x	x	x	x	x	x	x	x	x	Peřimov
x	x	5 292	x	x	x	x	x	x	x	x	x	Poniklá
x	x	2 560	x	x	x	x	x	x	x	x	x	Přepěře
x	x	991	x	x	x	x	x	x	x	x	x	Příkrý
x	x	1 847	x	x	x	x	x	x	x	x	x	Radostná pod Koz.
x	x	212	x	x	x	x	x	x	x	x	x	Rakousy

Tab. 25 Platné hlasy pro volební strany v obcích okresu Semily

	Hlasy celkem	v tom									
		Česká strana národně socialistická	Česká strana sociálně demokratická	Demokratická regionální strana	Hnutí nezávislých za harmonický rozvoj obcí a měst	Koalice US-DEU, SZ, ODA, KONS, ČSNS2005	Komunistická strana Čech a Moravy	Křesťanská a dem. unie - Českosl. strana lidová	NEZÁVISLÍ	Nezávislí kandidáti	Občanská demokratická strana
Rokytnice nad Jizerou	17 787	x	3 320	x	x	x	2 504	1 692	x	x	5 390
Roprachtice	1 041	x	x	x	x	x	x	x	x	1 041	x
Rovensko pod Tros.	8 623	x	x	x	x	x	x	x	x	x	2 192
Roztoky u Jilemnice	1 985	x	x	x	x	x	75	351	x	x	x
Roztoky u Semil	454	x	x	x	x	x	x	x	x	x	x
Semily	71 030	266	4 901	x	x	x	5 941	2 843	x	x	10 667
Slaná	2 044	x	594	x	x	x	x	x	x	x	x
Stružinec	2 168	x	x	x	x	x	x	x	x	2 168	x
Studeneč	11 862	x	x	x	x	x	x	4 900	x	x	x
Svojeck	437	x	x	x	x	x	x	x	x	x	x
Syřenov	911	x	x	x	x	x	x	x	x	911	x
Tatobity	2 484	x	x	x	x	x	x	x	x	2 484	x
Troskovice	490	x	x	x	x	x	x	x	x	x	x
Turnov	123 752	x	4 381	x	x	18 431	9 648	6 822	x	x	41 562
Veselá	864	x	x	x	x	x	x	x	x	140	x
Víchová nad Jizerou	3 731	x	x	x	x	x	x	760	x	x	x
Vítkovice	2 020	x	x	x	x	x	x	x	x	x	x
Všeň	4 853	x	x	x	x	x	x	x	x	x	x
Vyskeř	1 280	x	x	x	x	x	x	x	x	x	x
Vysoké nad Jizerou	5 586	x	414	x	x	x	x	994	x	x	1 314
Záhoří	1 379	x	1 379	x	x	x	x	x	x	x	x
Žernov	246	x	x	x	x	x	x	x	x	246	x
		%									
Okres Semily	100,00	0,06	4,90	0,35	0,36	4,03	5,21	6,75	1,01	4,66	19,57
v tom obce:											
Bělá	100,00	x	42,98	x	x	x	x	x	x	x	x
Benecko	100,00	x	x	x	x	x	x	38,26	x	1,04	25,22
Benešov u Semil	100,00	x	x	x	x	x	x	x	x	x	x
Bozkov	100,00	x	x	x	x	x	x	x	x	x	x
Bradlecká Lhota	100,00	x	x	x	x	x	x	x	x	x	x
Bukovina u Čisté	100,00	x	x	x	x	x	x	x	x	100,00	x
Bystrá nad Jizerou	100,00	x	x	x	x	x	x	x	x	27,21	x
Čistá u Horek	100,00	x	x	x	x	x	x	x	x	13,76	x
Háje nad Jizerou	100,00	x	12,72	x	x	x	x	x	x	x	x
Harrachov	100,00	x	7,02	17,04	x	x	x	x	x	2,80	29,40
Holenice	100,00	x	x	x	x	x	x	x	x	x	x
Horka u Staré Paky	100,00	x	x	x	x	x	x	x	x	x	x
Horní Branná	100,00	x	x	x	x	x	x	20,46	x	x	23,16
Hrubá Skála	100,00	x	x	x	x	x	x	x	x	x	x
Chuchelna	100,00	x	x	x	x	x	x	x	x	x	x
Jablonec nad Jizerou	100,00	x	6,68	x	x	x	x	28,92	x	x	30,00
Jesenný	100,00	x	x	x	x	x	x	x	x	x	21,45
Jestřábí v Krkonoších	100,00	x	x	x	x	x	x	x	x	9,65	x
Jilemnice	100,00	x	x	x	x	x	8,31	8,91	14,03	x	22,82
Kacanovy	100,00	x	x	x	x	x	x	x	x	100,00	x
Karlovice	100,00	x	x	x	x	x	x	x	x	85,66	x

pokračování

v tom												
POLITIKA 21	Sdružení KSČM, NK	Sdružení nezávislých kandidátů	Sdružení SNK ED, SZ, NK	SEMILÁCI	SNK Evropská demokrate	Strana pro otevřenou společnost	Strana zdravého rozumu	Strana zelených	Unie pro sport a zdraví	Unie svobody - Demokratická unie	Volba pro město	
x	x	x	x	x	4 881	x	x	x	x	x	x	Rokytnice nad Jizerou
x	x	x	x	x	x	x	x	x	x	x	x	Roprachtice
x	x	6 431	x	x	x	x	x	x	x	x	x	Rovensko pod Tros.
x	x	1 559	x	x	x	x	x	x	x	x	x	Roztoky u Jilemnice
x	x	454	x	x	x	x	x	x	x	x	x	Roztoky u Semil
x	x	20 304	9 303	5 394	x	6 016	x	x	5 395	x	x	Semily
x	x	1 048	x	x	402	x	x	x	x	x	x	Slaná
x	x	x	x	x	x	x	x	x	x	x	x	Stružinec
x	x	6 962	x	x	x	x	x	x	x	x	x	Studeneč
x	x	437	x	x	x	x	x	x	x	x	x	Svoječ
x	x	x	x	x	x	x	x	x	x	x	x	Syřenov
x	x	x	x	x	x	x	x	x	x	x	x	Tatobity
x	x	490	x	x	x	x	x	x	x	x	x	Troskovice
x	x	24 870	x	x	x	x	2 498	x	x	x	15 540	Turnov
x	x	724	x	x	x	x	x	x	x	x	x	Veselá
x	x	2 971	x	x	x	x	x	x	x	x	x	Výchová nad Jizerou
x	359	1 661	x	x	x	x	x	x	x	x	x	Vítkovice
x	x	4 853	x	x	x	x	x	x	x	x	x	Všeň
x	x	1 280	x	x	x	x	x	x	x	x	x	Vyskeř
x	x	2 864	x	x	x	x	x	x	x	x	x	Vysoké nad Jizerou
x	x	x	x	x	x	x	x	x	x	x	x	Záhoří
x	x	x	x	x	x	x	x	x	x	x	x	Žernov
%												
0,00	0,08	38,77	2,04	1,18	4,14	1,57	0,55	0,18	1,18	0,01	3,40	Okres Semily
												v tom obce:
x	x	57,02	x	x	x	x	x	x	x	x	x	Bělá
x	x	x	x	x	35,48	x	x	x	x	x	x	Benecko
x	x	100,00	x	x	x	x	x	x	x	x	x	Benešov u Semil
x	x	100,00	x	x	x	x	x	x	x	x	x	Bozkov
x	x	100,00	x	x	x	x	x	x	x	x	x	Bradlecká Lhota
x	x	x	x	x	x	x	x	x	x	x	x	Bukovina u Čisté
x	x	72,79	x	x	x	x	x	x	x	x	x	Bystrá nad Jizerou
x	x	86,24	x	x	x	x	x	x	x	x	x	Čistá u Horek
x	x	87,28	x	x	x	x	x	x	x	x	x	Háje nad Jizerou
x	x	x	x	x	23,26	12,49	x	7,99	x	x	x	Harrachov
x	x	80,40	x	x	x	x	x	19,60	x	x	x	Holenice
x	x	21,34	x	x	78,66	x	x	x	x	x	x	Horka u Staré Paky
x	x	56,38	x	x	x	x	x	x	x	x	x	Horní Branná
x	x	100,00	x	x	x	x	x	x	x	x	x	Hrubá Skála
x	x	100,00	x	x	x	x	x	x	x	x	x	Chuchelna
x	x	34,40	x	x	x	x	x	x	x	x	x	Jablonec nad Jizerou
x	x	78,55	x	x	x	x	x	x	x	x	x	Jesenný
x	x	90,35	x	x	x	x	x	x	x	x	x	Jestřabí v Krkonoších
x	x	31,53	x	x	14,41	x	x	x	x	x	x	Jilemnice
x	x	x	x	x	x	x	x	x	x	x	x	Kacanovy
x	x	14,34	x	x	x	x	x	x	x	x	x	Karlovice

Tab. 25 Platné hlasy pro volební strany v obcích okresu Semily

	Hlasy celkem	v tom									
		Česká strana národně socialistická	Česká strana sociálně demokratická	Demokratická regionální strana	Hnutí nezávislých za harmonický rozvoj obcí a měst	Koalice US-DEU, SZ, ODA, KONS, ČSNS2005	Komunistická strana Čech a Moravy	Křesťanská a dem. unie - Českosl. strana lidová	NEZÁVISLÍ	Nezávislí kandidáti	Občanská demokratická strana
Klokočí	100,00	x	x	x	x	x	x	x	x	100,00	x
Košťálov	100,00	x	x	x	x	x	x	x	x	100,00	x
Kruh	100,00	x	x	x	x	x	13,45	x	x	86,55	x
Ktová	100,00	x	x	x	x	x	x	x	x	x	x
Levínská Olešnice	100,00	x	x	x	x	x	x	x	x	30,08	x
Libštát	100,00	x	27,65	x	x	x	x	5,92	x	x	34,84
Lomnice nad Popelkou	100,00	x	9,06	x	x	x	6,95	x	x	x	21,34
Loučky	100,00	x	x	x	x	x	x	x	x	x	x
Martinice v Krkonoších	100,00	x	x	x	x	x	x	x	x	7,45	x
Mírová pod Kozákovem	100,00	x	x	x	x	x	x	x	x	4,97	x
Modřišice	100,00	x	x	x	x	x	x	x	x	x	x
Mříčná	100,00	x	1,96	x	x	x	x	28,94	x	x	x
Nová Ves nad Pop.	100,00	x	x	x	x	x	x	x	x	x	x
Ohrazenice	100,00	x	x	x	42,25	x	x	x	x	x	x
Olešnice	100,00	x	x	x	x	x	x	x	x	95,40	x
Paseky nad Jizerou	100,00	x	x	x	x	x	x	x	x	100,00	x
Peřimov	100,00	x	x	x	x	x	x	x	x	100,00	x
Poniklá	100,00	x	x	x	x	x	x	17,44	x	x	x
Přepeře	100,00	x	x	x	x	x	x	x	x	x	x
Příkrý	100,00	x	x	x	x	x	x	x	x	x	x
Radostná pod Koz.	100,00	x	x	x	x	x	x	x	x	x	x
Rakousy	100,00	x	x	x	x	x	x	x	x	x	x
Rokytnice nad Jizerou	100,00	x	18,67	x	x	x	14,08	9,51	x	x	30,30
Roprachtice	100,00	x	x	x	x	x	x	x	x	100,00	x
Rovensko pod Tros.	100,00	x	x	x	x	x	x	x	x	x	25,42
Roztoky u Jilemnice	100,00	x	x	x	x	x	3,78	17,68	x	x	x
Roztoky u Semil	100,00	x	x	x	x	x	x	x	x	x	x
Semily	100,00	0,37	6,90	x	x	x	8,36	4,00	x	x	15,02
Slaná	100,00	x	29,06	x	x	x	x	x	x	x	x
Stružinec	100,00	x	x	x	x	x	x	x	x	100,00	x
Studenec	100,00	x	x	x	x	x	x	41,31	x	x	x
Svojek	100,00	x	x	x	x	x	x	x	x	x	x
Syřenov	100,00	x	x	x	x	x	x	x	x	100,00	x
Tatobity	100,00	x	x	x	x	x	x	x	x	100,00	x
Troskovice	100,00	x	x	x	x	x	x	x	x	x	x
Turnov	100,00	x	3,54	x	x	14,89	7,80	5,51	x	x	33,58
Veselá	100,00	x	x	x	x	x	x	x	x	16,20	x
Víchová nad Jizerou	100,00	x	x	x	x	x	x	20,37	x	x	x
Vítkovice	100,00	x	x	x	x	x	x	x	x	x	x
Všeň	100,00	x	x	x	x	x	x	x	x	x	x
Vyskeř	100,00	x	x	x	x	x	x	x	x	x	x
Vysoké nad Jizerou	100,00	x	7,41	x	x	x	x	17,79	x	x	23,52
Záhoří	100,00	x	100,00	x	x	x	x	x	x	x	x
Žernov	100,00	x	x	x	x	x	x	x	x	100,00	x

dokončení

v tom												
POLITIKA 21	Sdružení KSČM, NK	Sdružení nezávislých kandidátů	Sdružení SNK ED, SZ, NK	SEMILÁCI	SNK Evropští demokraté	Strana pro otevřenou společnost	Strana zdravého rozumu	Strana zelených	Unie pro sport a zdraví	Unie svobody - Demokratická unie	Volba pro město	
x	x	x	x	x	x	x	x	x	x	x	x	Klokočí
x	x	x	x	x	x	x	x	x	x	x	x	Košťálov
x	x	x	x	x	x	x	x	x	x	x	x	Kruh
x	x	100,00	x	x	x	x	x	x	x	x	x	Ktová
1,87	x	68,05	x	x	x	x	x	x	x	x	x	Levinská Olešnice
x	x	31,60	x	x	x	x	x	x	x	x	x	Libštát
x	x	62,66	x	x	x	x	x	x	x	x	x	Lomnice nad Popelkou
x	x	100,00	x	x	x	x	x	x	x	x	x	Loučky
x	x	53,33	x	x	39,23	x	x	x	x	x	x	Martinice v Krkonoších
x	x	95,03	x	x	x	x	x	x	x	x	x	Mírová pod Kozákovem
x	x	100,00	x	x	x	x	x	x	x	x	x	Modřišice
x	x	69,10	x	x	x	x	x	x	x	x	x	Mříčná
x	x	100,00	x	x	x	x	x	x	x	x	x	Nová Ves nad Pop.
x	x	x	x	x	57,75	x	x	x	x	x	x	Ohrazenice
x	x	x	x	x	x	x	x	x	x	4,60	x	Olešnice
x	x	x	x	x	x	x	x	x	x	x	x	Paseky nad Jizerou
x	x	x	x	x	x	x	x	x	x	x	x	Peřimov
x	x	82,56	x	x	x	x	x	x	x	x	x	Poniklá
x	x	100,00	x	x	x	x	x	x	x	x	x	Přepeře
x	x	100,00	x	x	x	x	x	x	x	x	x	Příkrý
x	x	100,00	x	x	x	x	x	x	x	x	x	Radostná pod Koz.
x	x	100,00	x	x	x	x	x	x	x	x	x	Rakousy
x	x	x	x	x	27,44	x	x	x	x	x	x	Rokytnice nad Jizerou
x	x	x	x	x	x	x	x	x	x	x	x	Roprachtice
x	x	74,58	x	x	x	x	x	x	x	x	x	Rovensko pod Tros.
x	x	78,54	x	x	x	x	x	x	x	x	x	Roztoky u Jilemnice
x	x	100,00	x	x	x	x	x	x	x	x	x	Roztoky u Semil
x	x	28,59	13,10	7,59	x	8,47	x	x	7,60	x	x	Semily
x	x	51,27	x	x	19,67	x	x	x	x	x	x	Slaná
x	x	x	x	x	x	x	x	x	x	x	x	Stružinec
x	x	58,69	x	x	x	x	x	x	x	x	x	Studenec
x	x	100,00	x	x	x	x	x	x	x	x	x	Svojek
x	x	x	x	x	x	x	x	x	x	x	x	Syřenov
x	x	x	x	x	x	x	x	x	x	x	x	Tatobity
x	x	100,00	x	x	x	x	x	x	x	x	x	Troskovice
x	x	20,10	x	x	x	x	2,02	x	x	x	12,56	Turnov
x	x	83,80	x	x	x	x	x	x	x	x	x	Veselá
x	x	79,63	x	x	x	x	x	x	x	x	x	Víchová nad Jizerou
x	17,77	82,23	x	x	x	x	x	x	x	x	x	Vítkovice
x	x	100,00	x	x	x	x	x	x	x	x	x	Všeň
x	x	100,00	x	x	x	x	x	x	x	x	x	Vyskeř
x	x	51,27	x	x	x	x	x	x	x	x	x	Vysoké nad Jizerou
x	x	x	x	x	x	x	x	x	x	x	x	Záhoří
x	x	x	x	x	x	x	x	x	x	x	x	Žernov

Tab. 26 Platné hlasy podle politické příslušnosti v obcích okresu Semily

	Hlasy celkem	v tom							
		Bez politické příslušnosti	Česká strana národně socialistická	Česká strana národně sociální	Česká strana sociálně demokratická	Demokratická regionální strana	Komunistická strana Čech a Moravy	Konzervativní strana	Křesťanská a dem. unie - Českosl. strana lidová
Okres Semily	457 145	339 444	792	63	7 328	171	17 416	1 459	10 552
v tom obce:									
Bělá	905	842	x	x	63	x	x	x	x
Benecko	7 522	5 606	x	x	x	x	x	x	575
Benešov u Semil	4 748	4 748	x	x	x	x	x	x	x
Bozkov	5 440	5 160	x	x	x	x	x	x	280
Bradlecká Lhota	655	570	x	x	x	x	85	x	x
Bukovina u Čisté	520	520	x	x	x	x	x	x	x
Bystrá nad Jizerou	272	272	x	x	x	x	x	x	x
Čistá u Horek	1 947	1 716	x	x	x	x	x	x	231
Háje nad Jizerou	2 626	2 626	x	x	x	x	x	x	x
Harrachov	9 401	7 142	x	x	560	171	x	x	x
Holenice	398	372	x	x	x	x	x	x	x
Horka u Staré Paky	937	937	x	x	x	x	x	x	x
Horní Branná	8 721	7 820	x	x	x	x	x	x	658
Hrubá Skála	3 139	3 139	x	x	x	x	x	x	x
Chuchelna	6 292	6 292	x	x	x	x	x	x	x
Jablonec nad Jizerou	10 306	7 500	x	x	427	x	x	x	1 036
Jesenný	2 294	2 182	x	x	x	x	x	x	x
Jestřabí v Krkonoších	1 078	1 078	x	x	x	x	x	x	x
Jilemnice	32 956	26 481	x	x	x	x	1 417	x	589
Kacanovy	720	720	x	x	x	x	x	x	x
Karlovice	3 695	3 695	x	x	x	x	x	x	x
Klokočí	719	719	x	x	x	x	x	x	x
Košťálov	3 954	3 954	x	x	x	x	x	x	x
Kruh	1 383	1 313	x	x	x	x	70	x	x
Ktová	775	775	x	x	x	x	x	x	x
Levínská Olešnice	964	964	x	x	x	x	x	x	x
Libštát	6 355	5 414	x	x	91	x	x	x	91
Lomnice nad Popelkou	39 095	33 952	x	x	852	x	899	x	x
Loučky	279	254	x	x	x	x	x	x	x
Martinice v Krkonoších	2 646	2 435	x	x	x	x	x	x	x
Mírová pod Kozákovem	7 468	7 110	x	x	x	x	x	x	x
Modřišice	1 133	1 133	x	x	x	x	x	x	x
Mříčná	1 427	1 152	x	x	28	x	x	x	247
Nová Ves nad Pop.	2 945	2 945	x	x	x	x	x	x	x
Ohrazenice	3 943	3 943	x	x	x	x	x	x	x
Olešnice	717	684	x	x	x	x	x	x	x
Paseky nad Jizerou	1 078	1 078	x	x	x	x	x	x	x
Peřimov	645	645	x	x	x	x	x	x	x
Poníklá	6 410	5 990	x	x	x	x	x	x	420
Přepeře	2 560	2 560	x	x	x	x	x	x	x
Příkrý	991	991	x	x	x	x	x	x	x
Radostná pod Koz.	1 847	1 710	x	x	x	x	x	x	137
Rakousy	212	212	x	x	x	x	x	x	x

v tom										
Občanská demokratická aliance	Občanská demokratická strana	Pravý Blok-strana za ODVOLATEL-NOST politiků, REFERENDA	SEMILÁCI	SNK Evropští demokraté	Strana pro otevřenou společnost	Strana zelených	Unie pro sport a zdraví	Unie svobody - Demokratická unie	Volba pro město	
Absolutně										Okres Semily
939	65 305	277	903	983	2 228	1 812	3 726	3 266	481	v tom obce:
x	x	x	x	x	x	x	x	x	x	Bělá
x	1 032	x	x	309	x	x	x	x	x	Benecko
x	x	x	x	x	x	x	x	x	x	Benešov u Semil
x	x	x	x	x	x	x	x	x	x	Bozkov
x	x	x	x	x	x	x	x	x	x	Bradlecká Lhota
x	x	x	x	x	x	x	x	x	x	Bukovina u Čisté
x	x	x	x	x	x	x	x	x	x	Bystrá nad Jizerou
x	x	x	x	x	x	x	x	x	x	Čistá u Horek
x	x	x	x	x	x	x	x	x	x	Háje nad Jizerou
x	1 386	x	x	x	x	x	x	142	x	Harrachov
x	x	x	x	x	x	26	x	x	x	Holenice
x	x	x	x	x	x	x	x	x	x	Horka u Staré Paky
x	243	x	x	x	x	x	x	x	x	Horní Branná
x	x	x	x	x	x	x	x	x	x	Hrubá Skála
x	x	x	x	x	x	x	x	x	x	Chuchelna
x	1 343	x	x	x	x	x	x	x	x	Jablonec nad Jizerou
x	112	x	x	x	x	x	x	x	x	Jesenný
x	x	x	x	x	x	x	x	x	x	Jestřabí v Krkonoších
x	3 729	277	x	463	x	x	x	x	x	Jilemnice
x	x	x	x	x	x	x	x	x	x	Kacanovy
x	x	x	x	x	x	x	x	x	x	Karlovice
x	x	x	x	x	x	x	x	x	x	Klokočí
x	x	x	x	x	x	x	x	x	x	Košťálov
x	x	x	x	x	x	x	x	x	x	Kruh
x	x	x	x	x	x	x	x	x	x	Ktová
x	x	x	x	x	x	x	x	x	x	Levínská Olešnice
x	759	x	x	x	x	x	x	x	x	Libštát
x	3 392	x	x	x	x	x	x	x	x	Lomnice nad Popelkou
x	25	x	x	x	x	x	x	x	x	Loučky
x	x	x	x	211	x	x	x	x	x	Martinice v Krkonoších
x	358	x	x	x	x	x	x	x	x	Mírová pod Kozákovem
x	x	x	x	x	x	x	x	x	x	Modřišice
x	x	x	x	x	x	x	x	x	x	Mříčná
x	x	x	x	x	x	x	x	x	x	Nová Ves nad Pop.
x	x	x	x	x	x	x	x	x	x	Ohrazenice
x	x	x	x	x	x	x	x	33	x	Olešnice
x	x	x	x	x	x	x	x	x	x	Paseky nad Jizerou
x	x	x	x	x	x	x	x	x	x	Peřimov
x	x	x	x	x	x	x	x	x	x	Poniklá
x	x	x	x	x	x	x	x	x	x	Přepeře
x	x	x	x	x	x	x	x	x	x	Příkrý
x	x	x	x	x	x	x	x	x	x	Radostná pod Koz.
x	x	x	x	x	x	x	x	x	x	Rakousy

Tab. 26 Platné hlasy podle politické příslušnosti v obcích okresu Semily

	Hlasy celkem	v tom							
		Bez politické příslušnosti	Česká strana národně socialistická	Česká strana národně sociální	Česká strana sociálně demokratická	Demokratická regionální strana	Komunistická strana Čech a Moravy	Konzervativní strana	Křesťanská a dem. unie - Českosl. strana lidová
Rokytnice nad Jizerou	17 787	14 902	x	x	476	x	1 538	x	206
Roprachtice	1 041	1 041	x	x	x	x	x	x	x
Rovensko pod Tros.	8 623	7 752	x	x	x	x	x	x	x
Roztoky u Jilemnice	1 985	1 985	x	x	x	x	x	x	x
Roztoky u Semil	454	454	x	x	x	x	x	x	x
Semily	71 030	48 171	266	x	1 752	x	4 943	x	786
Slaná	2 044	1 935	x	x	109	x	x	x	x
Stružinec	2 168	2 168	x	x	x	x	x	x	x
Studenec	11 862	10 056	x	x	x	x	x	x	1 806
Svojek	437	437	x	x	x	x	x	x	x
Syřenov	911	911	x	x	x	x	x	x	x
Tatobity	2 484	2 484	x	x	x	x	x	x	x
Troskovice	490	490	x	x	x	x	x	x	x
Turnov	123 752	60 429	526	x	1 968	x	8 229	1 459	3 023
Veselá	864	794	x	x	x	x	70	x	x
Víchová nad Jizerou	3 731	3 606	x	63	x	x	x	x	62
Vítkovice	2 020	1 855	x	x	x	x	165	x	x
Všeň	4 853	4 853	x	x	x	x	x	x	x
Vyskeř	1 280	1 280	x	x	x	x	x	x	x
Vysoké nad Jizerou	5 586	3 620	x	x	247	x	x	x	405
Záhoří	1 379	624	x	x	755	x	x	x	x
Žernov	246	246	x	x	x	x	x	x	x
					%				
Okres Semily	100,00	74,25	0,17	0,01	1,60	0,04	3,81	0,32	2,31
v tom obce:									
Bělá	100,00	93,04	x	x	6,96	x	x	x	x
Benecko	100,00	74,53	x	x	x	x	x	x	7,64
Benešov u Semil	100,00	100,00	x	x	x	x	x	x	x
Bozkov	100,00	94,85	x	x	x	x	x	x	5,15
Bradlecká Lhota	100,00	87,02	x	x	x	x	12,98	x	x
Bukovina u Čisté	100,00	100,00	x	x	x	x	x	x	x
Bystrá nad Jizerou	100,00	100,00	x	x	x	x	x	x	x
Čistá u Horek	100,00	88,14	x	x	x	x	x	x	11,86
Háje nad Jizerou	100,00	100,00	x	x	x	x	x	x	x
Harrachov	100,00	75,97	x	x	5,96	1,82	x	x	x
Holenice	100,00	93,47	x	x	x	x	x	x	x
Horka u Staré Paky	100,00	100,00	x	x	x	x	x	x	x
Horní Branná	100,00	89,67	x	x	x	x	x	x	7,55
Hrubá Skála	100,00	100,00	x	x	x	x	x	x	x
Chuchelna	100,00	100,00	x	x	x	x	x	x	x
Jablonec nad Jizerou	100,00	72,77	x	x	4,14	x	x	x	10,05
Jesenný	100,00	95,12	x	x	x	x	x	x	x
Jestřabí v Krkonoších	100,00	100,00	x	x	x	x	x	x	x
Jilemnice	100,00	80,35	x	x	x	x	4,30	x	1,79
Kacanovy	100,00	100,00	x	x	x	x	x	x	x
Karlovice	100,00	100,00	x	x	x	x	x	x	x

pokračování

v tom										
Občanská demokratická aliance	Občanská demokratická strana	Pravý Blok-strana za ODVOLATEL-NOST politiků, REFERENDA	SEMILÁCI	SNK Evropských demokraté	Strana pro otevřenou společnost	Strana zelených	Unie pro sport a zdraví	Unie svobody - Demokratická unie	Volba pro město	
x	665	x	x	x	x	x	x	x	x	Rokytnice nad Jizerou
x	x	x	x	x	x	x	x	x	x	Roprachtice
x	539	x	x	x	x	x	x	332	x	Rovensko pod Tros.
x	x	x	x	x	x	x	x	x	x	Roztoky u Jilemnice
x	x	x	x	x	x	x	x	x	x	Roztoky u Semil
x	8 846	x	903	x	1 637	x	3 726	x	x	Semily
x	x	x	x	x	x	x	x	x	x	Slaná
x	x	x	x	x	x	x	x	x	x	Stružinec
x	x	x	x	x	x	x	x	x	x	Studeneč
x	x	x	x	x	x	x	x	x	x	Svoječ
x	x	x	x	x	x	x	x	x	x	Syřenov
x	x	x	x	x	x	x	x	x	x	Tatobity
x	x	x	x	x	x	x	x	x	x	Troskovice
939	41 562	x	x	x	591	1 786	x	2 759	481	Turnov
x	x	x	x	x	x	x	x	x	x	Veselá
x	x	x	x	x	x	x	x	x	x	Víchovná nad Jizerou
x	x	x	x	x	x	x	x	x	x	Vítkovice
x	x	x	x	x	x	x	x	x	x	Všeň
x	x	x	x	x	x	x	x	x	x	Vyskeř
x	1 314	x	x	x	x	x	x	x	x	Vysoké nad Jizerou
x	x	x	x	x	x	x	x	x	x	Záhoří
x	x	x	x	x	x	x	x	x	x	Žernov
%										
0,21	14,29	0,06	0,20	0,22	0,49	0,40	0,82	0,71	0,11	Okres Semily
										v tom obce:
x	x	x	x	x	x	x	x	x	x	Bělá
x	13,72	x	x	4,11	x	x	x	x	x	Benecko
x	x	x	x	x	x	x	x	x	x	Benešov u Semil
x	x	x	x	x	x	x	x	x	x	Bozkov
x	x	x	x	x	x	x	x	x	x	Bradlecká Lhota
x	x	x	x	x	x	x	x	x	x	Bukovina u Čisté
x	x	x	x	x	x	x	x	x	x	Bystrá nad Jizerou
x	x	x	x	x	x	x	x	x	x	Čistá u Horek
x	x	x	x	x	x	x	x	x	x	Háje nad Jizerou
x	14,74	x	x	x	x	x	x	1,51	x	Harrachov
x	x	x	x	x	x	6,53	x	x	x	Holenice
x	x	x	x	x	x	x	x	x	x	Horka u Staré Paky
x	2,79	x	x	x	x	x	x	x	x	Horní Branná
x	x	x	x	x	x	x	x	x	x	Hrubá Skála
x	x	x	x	x	x	x	x	x	x	Chuchelna
x	13,03	x	x	x	x	x	x	x	x	Jablonec nad Jizerou
x	4,88	x	x	x	x	x	x	x	x	Jesenný
x	x	x	x	x	x	x	x	x	x	Jestřabí v Krkonoších
x	11,32	0,84	x	1,40	x	x	x	x	x	Jilemnice
x	x	x	x	x	x	x	x	x	x	Kacanovy
x	x	x	x	x	x	x	x	x	x	Karlovice

Tab. 26 Platné hlasy podle politické příslušnosti v obcích okresu Semily

	Hlasy celkem	v tom							
		Bez politické příslušnosti	Česká strana národně socialistická	Česká strana národně sociální	Česká strana sociálně demokratická	Demokratická regionální strana	Komunistická strana Čech a Moravy	Konzervativní strana	Křesťanská a dem. unie - Českosl. strana lidová
Klokočí	100,00	100,00	x	x	x	x	x	x	x
Košťálov	100,00	100,00	x	x	x	x	x	x	x
Kruh	100,00	94,94	x	x	x	x	5,06	x	x
Ktová	100,00	100,00	x	x	x	x	x	x	x
Levínská Olešnice	100,00	100,00	x	x	x	x	x	x	x
Libštát	100,00	85,19	x	x	1,43	x	x	x	1,43
Lomnice nad Popelkou	100,00	86,84	x	x	2,18	x	2,30	x	x
Loučky	100,00	91,04	x	x	x	x	x	x	x
Martinice v Krkonoších	100,00	92,03	x	x	x	x	x	x	x
Mírová pod Kozákovem	100,00	95,21	x	x	x	x	x	x	x
Modřišice	100,00	100,00	x	x	x	x	x	x	x
Mříčná	100,00	80,73	x	x	1,96	x	x	x	17,31
Nová Ves nad Pop.	100,00	100,00	x	x	x	x	x	x	x
Ohrazenice	100,00	100,00	x	x	x	x	x	x	x
Olešnice	100,00	95,40	x	x	x	x	x	x	x
Paseky nad Jizerou	100,00	100,00	x	x	x	x	x	x	x
Peřimov	100,00	100,00	x	x	x	x	x	x	x
Poniklá	100,00	93,45	x	x	x	x	x	x	6,55
Přepeře	100,00	100,00	x	x	x	x	x	x	x
Příkrý	100,00	100,00	x	x	x	x	x	x	x
Radostná pod Koz.	100,00	92,58	x	x	x	x	x	x	7,42
Rakousy	100,00	100,00	x	x	x	x	x	x	x
Rokytnice nad Jizerou	100,00	83,78	x	x	2,68	x	8,65	x	1,16
Roprachtice	100,00	100,00	x	x	x	x	x	x	x
Rovensko pod Tros.	100,00	89,90	x	x	x	x	x	x	x
Roztoky u Jilemnice	100,00	100,00	x	x	x	x	x	x	x
Roztoky u Semil	100,00	100,00	x	x	x	x	x	x	x
Semily	100,00	67,82	0,37	x	2,47	x	6,96	x	1,11
Slaná	100,00	94,67	x	x	5,33	x	x	x	x
Stružinec	100,00	100,00	x	x	x	x	x	x	x
Studenec	100,00	84,77	x	x	x	x	x	x	15,23
Svojek	100,00	100,00	x	x	x	x	x	x	x
Syřenov	100,00	100,00	x	x	x	x	x	x	x
Tatobity	100,00	100,00	x	x	x	x	x	x	x
Troskovice	100,00	100,00	x	x	x	x	x	x	x
Turnov	100,00	48,83	0,43	x	1,59	x	6,65	1,18	2,44
Veselá	100,00	91,90	x	x	x	x	8,10	x	x
Víchová nad Jizerou	100,00	96,65	x	1,69	x	x	x	x	1,66
Vítkovice	100,00	91,83	x	x	x	x	8,17	x	x
Všeň	100,00	100,00	x	x	x	x	x	x	x
Vyskeř	100,00	100,00	x	x	x	x	x	x	x
Vysoké nad Jizerou	100,00	64,80	x	x	4,42	x	x	x	7,25
Záhoří	100,00	45,25	x	x	54,75	x	x	x	x
Žernov	100,00	100,00	x	x	x	x	x	x	x

dokončení

v tom										
Občanská demokratická aliance	Občanská demokratická strana	Pravý Blok-strana za ODVOLATEL-NOST politiků, REFERENDA	SEMILÁCI	SNK Evropských demokraté	Strana pro otevřenou společnost	Strana zelených	Unie pro sport a zdraví	Unie svobody - Demokratická unie	Volba pro město	
x	x	x	x	x	x	x	x	x	x	Klokočí
x	x	x	x	x	x	x	x	x	x	Košťálov
x	x	x	x	x	x	x	x	x	x	Kruh
x	x	x	x	x	x	x	x	x	x	Ktová
x	x	x	x	x	x	x	x	x	x	Levínská Olešnice
x	11,94	x	x	x	x	x	x	x	x	Libštát
x	8,68	x	x	x	x	x	x	x	x	Lomnice nad Popelkou
x	8,96	x	x	x	x	x	x	x	x	Loučky
x	x	x	x	7,97	x	x	x	x	x	Martinice v Krkonoších
x	4,79	x	x	x	x	x	x	x	x	Mírová pod Kozákovem
x	x	x	x	x	x	x	x	x	x	Modřišice
x	x	x	x	x	x	x	x	x	x	Mříčná
x	x	x	x	x	x	x	x	x	x	Nová Ves nad Pop.
x	x	x	x	x	x	x	x	x	x	Ohrazenice
x	x	x	x	x	x	x	x	4,60	x	Olešnice
x	x	x	x	x	x	x	x	x	x	Paseky nad Jizerou
x	x	x	x	x	x	x	x	x	x	Peřimov
x	x	x	x	x	x	x	x	x	x	Poniklá
x	x	x	x	x	x	x	x	x	x	Přepeře
x	x	x	x	x	x	x	x	x	x	Příkrý
x	x	x	x	x	x	x	x	x	x	Radostná pod Koz.
x	x	x	x	x	x	x	x	x	x	Rakousy
x	3,74	x	x	x	x	x	x	x	x	Rokytnice nad Jizerou
x	x	x	x	x	x	x	x	x	x	Roprachtice
x	6,25	x	x	x	x	x	x	3,85	x	Rovensko pod Tros.
x	x	x	x	x	x	x	x	x	x	Roztoky u Jilemnice
x	x	x	x	x	x	x	x	x	x	Roztoky u Semil
x	12,45	x	1,27	x	2,30	x	5,25	x	x	Semily
x	x	x	x	x	x	x	x	x	x	Slaná
x	x	x	x	x	x	x	x	x	x	Stružinec
x	x	x	x	x	x	x	x	x	x	Studenec
x	x	x	x	x	x	x	x	x	x	Svojek
x	x	x	x	x	x	x	x	x	x	Syřenov
x	x	x	x	x	x	x	x	x	x	Tatobity
x	x	x	x	x	x	x	x	x	x	Troskovice
0,76	33,58	x	x	x	0,48	1,44	x	2,23	0,39	Turnov
x	x	x	x	x	x	x	x	x	x	Veselá
x	x	x	x	x	x	x	x	x	x	Víchová nad Jizerou
x	x	x	x	x	x	x	x	x	x	Vítkovice
x	x	x	x	x	x	x	x	x	x	Všeň
x	x	x	x	x	x	x	x	x	x	Vyskeř
x	23,52	x	x	x	x	x	x	x	x	Vysoké nad Jizerou
x	x	x	x	x	x	x	x	x	x	Záhoří
x	x	x	x	x	x	x	x	x	x	Žernov

Tab. 27 Platné hlasy podle navrhuujících stran v obcích okresu Semily

	Hlasy celkem	v tom								
		Česká strana národně socialistická	Česká strana sociálně demokratická	Demokratická regionální strana	Hnutí nezávislých za harmonický rozvoj obcí a měst	Komunistická strana Čech a Moravy	Konzervativní strana	Křesťanská a dem. unie - Českosl. strana lidová	NEZÁVISLÍ	Nezávislí kandidáti
Okres Semily	457 145	792	22 386	1 602	1 666	23 972	4 734	30 848	4 625	206 007
v tom obce:										
Bělá	905	x	389	x	x	x	x	x	x	516
Benecko	7 522	x	x	x	x	x	x	2 878	x	78
Benešov u Semil	4 748	x	x	x	x	x	x	x	x	4 748
Bozkov	5 440	x	x	x	x	x	x	x	x	5 440
Bradlecká Lhota	655	x	x	x	x	x	x	x	x	655
Bukovina u Čisté	520	x	x	x	x	x	x	x	x	520
Bystrá nad Jizerou	272	x	x	x	x	x	x	x	x	272
Čistá u Horek	1 947	x	x	x	x	x	x	x	x	1 947
Háje nad Jizerou	2 626	x	334	x	x	x	x	x	x	2 292
Harrachov	9 401	x	660	1 602	x	x	x	x	x	263
Holenice	398	x	x	x	x	x	x	x	x	320
Horka u Staré Paky	937	x	x	x	x	x	x	x	x	200
Horní Branná	8 721	x	x	x	x	x	x	1 784	x	4 917
Hrubá Skála	3 139	x	x	x	x	x	x	x	x	3 139
Chuchelna	6 292	x	x	x	x	x	x	x	x	6 292
Jablonec nad Jizerou	10 306	x	688	x	x	x	x	2 981	x	3 545
Jesenný	2 294	x	x	x	x	x	x	x	x	1 802
Jestřabí v Krkonoších	1 078	x	x	x	x	x	x	x	x	1 078
Jilemnice	32 956	x	x	x	x	2 737	x	2 936	4 625	10 390
Kacanovy	720	x	x	x	x	x	x	x	x	720
Karlovice	3 695	x	x	x	x	x	x	x	x	3 695
Klokočí	719	x	x	x	x	x	x	x	x	719
Košťálov	3 954	x	x	x	x	x	x	x	x	3 954
Kruh	1 383	x	x	x	x	186	x	x	x	1 197
Ktová	775	x	x	x	x	x	x	x	x	775
Levínská Olešnice	964	x	x	x	x	x	x	x	x	964
Libštát	6 355	x	1 757	x	x	x	x	376	x	2 008
Lomnice nad Popelkou	39 095	x	3 541	x	x	2 716	x	x	x	24 497
Loučky	279	x	x	x	x	x	x	x	x	279
Martinice v Krkonoších	2 646	x	x	x	x	x	x	x	x	1 608
Mírová pod Kozákovem	7 468	x	x	x	x	x	x	x	x	7 468
Modříšice	1 133	x	x	x	x	x	x	x	x	1 133
Mříčná	1 427	x	28	x	x	x	x	413	x	986
Nová Ves nad Pop.	2 945	x	x	x	x	x	x	x	x	2 945
Ohrazenice	3 943	x	x	x	1 666	x	x	x	x	x
Olešnice	717	x	x	x	x	x	x	x	x	684
Paseky nad Jizerou	1 078	x	x	x	x	x	x	x	x	1 078
Peřimov	645	x	x	x	x	x	x	x	x	645
Poniklá	6 410	x	x	x	x	x	x	1 118	x	5 292
Přepeře	2 560	x	x	x	x	x	x	x	x	2 560
Příkrý	991	x	x	x	x	x	x	x	x	991
Radostná pod Koz.	1 847	x	x	x	x	x	x	x	x	1 847
Rakousy	212	x	x	x	x	x	x	x	x	212

v tom											
Občanská demokratická aliance	Občanská demokratická strana	POLITIKA 21	SEMILÁCI	SNK Evropských demokraté	Strana pro otevřenou společnost	Strana zdravotního rozumu	Strana zelených	Unie pro sport a zdraví	Unie svobody - Demokratická unie	Volba pro město	
Absolutně											
3 353	89 465	18	5 394	20 380	7 190	2 498	6 944	5 395	4 336	15 540	Okres Semily
											v tom obce:
x	x	x	x	x	x	x	x	x	x	x	Bělá
x	1 897	x	x	2 669	x	x	x	x	x	x	Benecko
x	x	x	x	x	x	x	x	x	x	x	Benešov u Semil
x	x	x	x	x	x	x	x	x	x	x	Bozkov
x	x	x	x	x	x	x	x	x	x	x	Bradlecká Lhota
x	x	x	x	x	x	x	x	x	x	x	Bukovina u Čisté
x	x	x	x	x	x	x	x	x	x	x	Bystrá nad Jizerou
x	x	x	x	x	x	x	x	x	x	x	Čistá u Horek
x	x	x	x	x	x	x	x	x	x	x	Háje nad Jizerou
x	2 764	x	x	2 187	1 174	x	751	x	x	x	Harrachov
x	x	x	x	x	x	x	78	x	x	x	Holenice
x	x	x	x	737	x	x	x	x	x	x	Horka u Staré Paky
x	2 020	x	x	x	x	x	x	x	x	x	Horní Branná
x	x	x	x	x	x	x	x	x	x	x	Hrubá Skála
x	x	x	x	x	x	x	x	x	x	x	Chuchelna
x	3 092	x	x	x	x	x	x	x	x	x	Jablonec nad Jizerou
x	492	x	x	x	x	x	x	x	x	x	Jesenný
x	x	x	x	x	x	x	x	x	x	x	Jestřabí v Krkonoších
x	7 520	x	x	4 748	x	x	x	x	x	x	Jilemnice
x	x	x	x	x	x	x	x	x	x	x	Kacanovy
x	x	x	x	x	x	x	x	x	x	x	Karlovice
x	x	x	x	x	x	x	x	x	x	x	Klokočí
x	x	x	x	x	x	x	x	x	x	x	Košálov
x	x	x	x	x	x	x	x	x	x	x	Kruh
x	x	x	x	x	x	x	x	x	x	x	Ktová
x	x	18	x	x	x	x	x	x	x	x	Levínská Olešnice
x	2 214	x	x	x	x	x	x	x	x	x	Libštát
x	8 341	x	x	x	x	x	x	x	x	x	Lomnice nad Popelkou
x	x	x	x	x	x	x	x	x	x	x	Loučky
x	x	x	x	1 038	x	x	x	x	x	x	Martinice v Krkonoších
x	x	x	x	x	x	x	x	x	x	x	Mírová pod Kozákovem
x	x	x	x	x	x	x	x	x	x	x	Modřišice
x	x	x	x	x	x	x	x	x	x	x	Mříčná
x	x	x	x	x	x	x	x	x	x	x	Nová Ves nad Pop.
x	x	x	x	2 277	x	x	x	x	x	x	Ohrazenice
x	x	x	x	x	x	x	x	x	33	x	Olešnice
x	x	x	x	x	x	x	x	x	x	x	Paseky nad Jizerou
x	x	x	x	x	x	x	x	x	x	x	Peřimov
x	x	x	x	x	x	x	x	x	x	x	Poniklá
x	x	x	x	x	x	x	x	x	x	x	Přepeře
x	x	x	x	x	x	x	x	x	x	x	Příkrý
x	x	x	x	x	x	x	x	x	x	x	Radostná pod Koz.
x	x	x	x	x	x	x	x	x	x	x	Rakousy

Tab. 27 Platné hlasy podle navrhuujících stran v obcích okresu Semily

	Hlasy celkem	v tom								
		Česká strana národně socialistická	Česká strana sociálně demokratická	Demokratická regionální strana	Hnutí nezávislých za harmonický rozvoj obcí a měst	Komunistická strana Čech a Moravy	Konzervativní strana	Křesťanská a dem. unie - Českosl. strana lidová	NEZÁVISLÍ	Nezávislí kandidáti
Rokytnice nad Jizerou	17 787	x	3 320	x	x	2 504	x	1 692	x	x
Roprachtice	1 041	x	x	x	x	x	x	x	x	1 041
Rovensko pod Tros.	8 623	x	x	x	x	x	x	x	x	6 431
Roztoky u Jilemnice	1 985	x	x	x	x	75	x	351	x	1 559
Roztoky u Semil	454	x	x	x	x	x	x	x	x	454
Semily	71 030	266	4 901	x	x	5 941	x	2 843	x	27 566
Slaná	2 044	x	594	x	x	x	x	x	x	1 048
Stružinec	2 168	x	x	x	x	x	x	x	x	2 168
Studeneč	11 862	x	x	x	x	x	x	4 900	x	6 962
Svojeck	437	x	x	x	x	x	x	x	x	437
Syřenov	911	x	x	x	x	x	x	x	x	911
Tatobity	2 484	x	x	x	x	x	x	x	x	2 484
Troskovice	490	x	x	x	x	x	x	x	x	490
Turnov	123 752	526	4 381	x	x	9 648	4 734	6 822	x	24 870
Veselá	864	x	x	x	x	x	x	x	x	864
Víchová nad Jizerou	3 731	x	x	x	x	x	x	760	x	2 971
Vítkovice	2 020	x	x	x	x	165	x	x	x	1 855
Všeň	4 853	x	x	x	x	x	x	x	x	4 853
Vyskeř	1 280	x	x	x	x	x	x	x	x	1 280
Vysoké nad Jizerou	5 586	x	414	x	x	x	x	994	x	2 864
Záhoří	1 379	x	1 379	x	x	x	x	x	x	x
Žernov	246	x	x	x	x	x	x	x	x	246
%										
Okres Semily	100,00	0,17	4,90	0,35	0,36	5,24	1,04	6,75	1,01	45,06
v tom obce:										
Bělá	100,00	x	42,98	x	x	x	x	x	x	57,02
Benecko	100,00	x	x	x	x	x	x	38,26	x	1,04
Benešov u Semil	100,00	x	x	x	x	x	x	x	x	100,00
Bozkov	100,00	x	x	x	x	x	x	x	x	100,00
Bradlecká Lhota	100,00	x	x	x	x	x	x	x	x	100,00
Bukovina u Čisté	100,00	x	x	x	x	x	x	x	x	100,00
Bystrá nad Jizerou	100,00	x	x	x	x	x	x	x	x	100,00
Čistá u Horek	100,00	x	x	x	x	x	x	x	x	100,00
Háje nad Jizerou	100,00	x	12,72	x	x	x	x	x	x	87,28
Harrachov	100,00	x	7,02	17,04	x	x	x	x	x	2,80
Holenice	100,00	x	x	x	x	x	x	x	x	80,40
Horka u Staré Paky	100,00	x	x	x	x	x	x	x	x	21,34
Horní Branná	100,00	x	x	x	x	x	x	20,46	x	56,38
Hrubá Skála	100,00	x	x	x	x	x	x	x	x	100,00
Chuchelna	100,00	x	x	x	x	x	x	x	x	100,00
Jablonec nad Jizerou	100,00	x	6,68	x	x	x	x	28,92	x	34,40
Jesenný	100,00	x	x	x	x	x	x	x	x	78,55
Jestřabí v Krkonoších	100,00	x	x	x	x	x	x	x	x	100,00
Jilemnice	100,00	x	x	x	x	8,31	x	8,91	14,03	31,53
Kacanovy	100,00	x	x	x	x	x	x	x	x	100,00
Karlovice	100,00	x	x	x	x	x	x	x	x	100,00

pokračování

v tom											
Občanská demokratická aliance	Občanská demokratická strana	POLITIKA 21	SEMILÁCI	SNK Evropských demokraté	Strana pro otevřenou společnost	Strana zdravotního rozumu	Strana zelených	Unie pro sport a zdraví	Unie svobody - Demokratická unie	Volba pro město	
x	5 390	x	x	4 881	x	x	x	x	x	x	Rokytnice nad Jizerou
x	x	x	x	x	x	x	x	x	x	x	Roprachtice
x	2 192	x	x	x	x	x	x	x	x	x	Rovensko pod Tros.
x	x	x	x	x	x	x	x	x	x	x	Roztoky u Jilemnice
x	x	x	x	x	x	x	x	x	x	x	Roztoky u Semil
x	10 667	x	5 394	1 441	6 016	x	600	5 395	x	x	Semily
x	x	x	x	402	x	x	x	x	x	x	Slaná
x	x	x	x	x	x	x	x	x	x	x	Stružinec
x	x	x	x	x	x	x	x	x	x	x	Studeneč
x	x	x	x	x	x	x	x	x	x	x	Svoječ
x	x	x	x	x	x	x	x	x	x	x	Syřenov
x	x	x	x	x	x	x	x	x	x	x	Tatobity
x	x	x	x	x	x	x	x	x	x	x	Troskovice
3 353	41 562	x	x	x	x	2 498	5 515	x	4 303	15 540	Turnov
x	x	x	x	x	x	x	x	x	x	x	Veselá
x	x	x	x	x	x	x	x	x	x	x	Víchová nad Jizerou
x	x	x	x	x	x	x	x	x	x	x	Vítkovice
x	x	x	x	x	x	x	x	x	x	x	Všeň
x	x	x	x	x	x	x	x	x	x	x	Vyskeř
x	1 314	x	x	x	x	x	x	x	x	x	Vysoké nad Jizerou
x	x	x	x	x	x	x	x	x	x	x	Záhoří
x	x	x	x	x	x	x	x	x	x	x	Žernov
%											
0,73	19,57	0,00	1,18	4,46	1,57	0,55	1,52	1,18	0,95	3,40	Okres Semily
											v tom obce:
x	x	x	x	x	x	x	x	x	x	x	Bělá
x	25,22	x	x	35,48	x	x	x	x	x	x	Benecko
x	x	x	x	x	x	x	x	x	x	x	Benešov u Semil
x	x	x	x	x	x	x	x	x	x	x	Bozkov
x	x	x	x	x	x	x	x	x	x	x	Bradlecká Lhota
x	x	x	x	x	x	x	x	x	x	x	Bukovina u Čisté
x	x	x	x	x	x	x	x	x	x	x	Bystrá nad Jizerou
x	x	x	x	x	x	x	x	x	x	x	Čistá u Horek
x	x	x	x	x	x	x	x	x	x	x	Háje nad Jizerou
x	29,40	x	x	23,26	12,49	x	7,99	x	x	x	Harrachov
x	x	x	x	x	x	x	19,60	x	x	x	Holenice
x	x	x	x	78,66	x	x	x	x	x	x	Horka u Staré Paky
x	23,16	x	x	x	x	x	x	x	x	x	Horní Branná
x	x	x	x	x	x	x	x	x	x	x	Hrubá Skála
x	x	x	x	x	x	x	x	x	x	x	Chuchelna
x	30,00	x	x	x	x	x	x	x	x	x	Jablonec nad Jizerou
x	21,45	x	x	x	x	x	x	x	x	x	Jesenný
x	x	x	x	x	x	x	x	x	x	x	Jestřabí v Krkonoších
x	22,82	x	x	14,41	x	x	x	x	x	x	Jilemnice
x	x	x	x	x	x	x	x	x	x	x	Kacanovy
x	x	x	x	x	x	x	x	x	x	x	Karlovice

Tab. 27 Platné hlasy podle navrhujičích stran v obcích okresu Semily

	Hlasy celkem	v tom								
		Česká strana národně socialistická	Česká strana sociálně demokratická	Demokratická regionální strana	Hnutí nezávislých za harmonický rozvoj obcí a měst	Komunistická strana Čech a Moravy	Konzervativní strana	Křesťanská a dem. unie - Českosl. strana lidová	NEZÁVISLÍ	Nezávislí kandidáti
Klokočí	100,00	x	x	x	x	x	x	x	x	100,00
Košťálov	100,00	x	x	x	x	x	x	x	x	100,00
Kruh	100,00	x	x	x	x	13,45	x	x	x	86,55
Ktová	100,00	x	x	x	x	x	x	x	x	100,00
Levínská Olešnice	100,00	x	x	x	x	x	x	x	x	98,13
Libštát	100,00	x	27,65	x	x	x	x	5,92	x	31,60
Lomnice nad Popelkou	100,00	x	9,06	x	x	6,95	x	x	x	62,66
Loučky	100,00	x	x	x	x	x	x	x	x	100,00
Martinice v Krkonoších	100,00	x	x	x	x	x	x	x	x	60,77
Mírová pod Kozákovem	100,00	x	x	x	x	x	x	x	x	100,00
Modřišice	100,00	x	x	x	x	x	x	x	x	100,00
Mříčná	100,00	x	1,96	x	x	x	x	28,94	x	69,10
Nová Ves nad Pop.	100,00	x	x	x	x	x	x	x	x	100,00
Ohrazenice	100,00	x	x	x	42,25	x	x	x	x	x
Olešnice	100,00	x	x	x	x	x	x	x	x	95,40
Paseky nad Jizerou	100,00	x	x	x	x	x	x	x	x	100,00
Peřimov	100,00	x	x	x	x	x	x	x	x	100,00
Poniklá	100,00	x	x	x	x	x	x	17,44	x	82,56
Přepeře	100,00	x	x	x	x	x	x	x	x	100,00
Příkrý	100,00	x	x	x	x	x	x	x	x	100,00
Radostná pod Koz.	100,00	x	x	x	x	x	x	x	x	100,00
Rakousy	100,00	x	x	x	x	x	x	x	x	100,00
Rokytnice nad Jizerou	100,00	x	18,67	x	x	14,08	x	9,51	x	x
Roprachtice	100,00	x	x	x	x	x	x	x	x	100,00
Rovensko pod Tros.	100,00	x	x	x	x	x	x	x	x	74,58
Roztoky u Jilemnice	100,00	x	x	x	x	3,78	x	17,68	x	78,54
Roztoky u Semil	100,00	x	x	x	x	x	x	x	x	100,00
Semily	100,00	0,37	6,90	x	x	8,36	x	4,00	x	38,81
Slaná	100,00	x	29,06	x	x	x	x	x	x	51,27
Stružinec	100,00	x	x	x	x	x	x	x	x	100,00
Studenec	100,00	x	x	x	x	x	x	41,31	x	58,69
Svojek	100,00	x	x	x	x	x	x	x	x	100,00
Syřenov	100,00	x	x	x	x	x	x	x	x	100,00
Tatobity	100,00	x	x	x	x	x	x	x	x	100,00
Troskovice	100,00	x	x	x	x	x	x	x	x	100,00
Turnov	100,00	0,43	3,54	x	x	7,80	3,83	5,51	x	20,10
Veselá	100,00	x	x	x	x	x	x	x	x	100,00
Víchová nad Jizerou	100,00	x	x	x	x	x	x	20,37	x	79,63
Vítkovice	100,00	x	x	x	x	8,17	x	x	x	91,83
Všeň	100,00	x	x	x	x	x	x	x	x	100,00
Vyskeř	100,00	x	x	x	x	x	x	x	x	100,00
Vysoké nad Jizerou	100,00	x	7,41	x	x	x	x	17,79	x	51,27
Záhoří	100,00	x	100,00	x	x	x	x	x	x	x
Žernov	100,00	x	x	x	x	x	x	x	x	100,00

dokončení

v tom											
Občanská demokratická aliance	Občanská demokratická strana	POLITIKA 21	SEMILÁCI	SNK Evropských demokraté	Strana pro otevřenou společnost	Strana zdravotního rozumu	Strana zelených	Unie pro sport a zdraví	Unie svobody - Demokratická unie	Volba pro město	
x	x	x	x	x	x	x	x	x	x	x	Klokočí
x	x	x	x	x	x	x	x	x	x	x	Košťálov
x	x	x	x	x	x	x	x	x	x	x	Kruh
x	x	x	x	x	x	x	x	x	x	x	Ktová
x	x	1,87	x	x	x	x	x	x	x	x	Levínská Olešnice
x	34,84	x	x	x	x	x	x	x	x	x	Libštát
x	21,34	x	x	x	x	x	x	x	x	x	Lomnice nad Popelkou
x	x	x	x	x	x	x	x	x	x	x	Loučky
x	x	x	x	39,23	x	x	x	x	x	x	Martinice v Krkonoších
x	x	x	x	x	x	x	x	x	x	x	Mírová pod Kozákovem
x	x	x	x	x	x	x	x	x	x	x	Modřišice
x	x	x	x	x	x	x	x	x	x	x	Mříčná
x	x	x	x	x	x	x	x	x	x	x	Nová Ves nad Pop.
x	x	x	x	57,75	x	x	x	x	x	x	Ohrazenice
x	x	x	x	x	x	x	x	x	4,60	x	Olešnice
x	x	x	x	x	x	x	x	x	x	x	Paseky nad Jizerou
x	x	x	x	x	x	x	x	x	x	x	Peřimov
x	x	x	x	x	x	x	x	x	x	x	Poniklá
x	x	x	x	x	x	x	x	x	x	x	Přepeře
x	x	x	x	x	x	x	x	x	x	x	Příkrý
x	x	x	x	x	x	x	x	x	x	x	Radostná pod Koz.
x	x	x	x	x	x	x	x	x	x	x	Rakousy
x	30,30	x	x	27,44	x	x	x	x	x	x	Rokytnice nad Jizerou
x	x	x	x	x	x	x	x	x	x	x	Roprachtice
x	25,42	x	x	x	x	x	x	x	x	x	Rovensko pod Tros.
x	x	x	x	x	x	x	x	x	x	x	Roztoky u Jilemnice
x	x	x	x	x	x	x	x	x	x	x	Roztoky u Semil
x	15,02	x	7,59	2,03	8,47	x	0,84	7,60	x	x	Semily
x	x	x	x	19,67	x	x	x	x	x	x	Slaná
x	x	x	x	x	x	x	x	x	x	x	Stružinec
x	x	x	x	x	x	x	x	x	x	x	Studeneč
x	x	x	x	x	x	x	x	x	x	x	Svoječ
x	x	x	x	x	x	x	x	x	x	x	Syřenov
x	x	x	x	x	x	x	x	x	x	x	Tatobity
x	x	x	x	x	x	x	x	x	x	x	Troskovice
2,71	33,58	x	x	x	x	2,02	4,46	x	3,48	12,56	Turnov
x	x	x	x	x	x	x	x	x	x	x	Veselá
x	x	x	x	x	x	x	x	x	x	x	Víchová nad Jizerou
x	x	x	x	x	x	x	x	x	x	x	Vítkovice
x	x	x	x	x	x	x	x	x	x	x	Všeň
x	x	x	x	x	x	x	x	x	x	x	Vyskeč
x	23,52	x	x	x	x	x	x	x	x	x	Vysoké nad Jizerou
x	x	x	x	x	x	x	x	x	x	x	Záhoří
x	x	x	x	x	x	x	x	x	x	x	Žernov

Tab. 28 Zvolení členové zastupitelstev podle volebních stran v obcích okresu Semily

	Mandáty celkem	v tom								
		Česká strana sociálně demokratická	Demokratická regionální strana	Hnutí nezávislých za harmonický rozvoj obcí a měst	Koalice US-DEU, SZ, ODA, KONS, ČSNS2005	Komunistická strana Čech a Moravy	Křesťanská a dem. unie - Českosl. strana lidová	NEZÁVISLÍ	Nezávislí kandidáti	Občanská demokratická strana
Okres Semily	687	25	2	4	4	10	32	2	122	55
v tom obce:										
Bělá	7	3	x	x	x	x	x	x	x	x
Benecko	15	x	x	x	x	x	6	x	-	4
Benešov u Semil	15	x	x	x	x	x	x	x	x	x
Bozkov	15	x	x	x	x	x	x	x	x	x
Bradlecká Lhota	7	x	x	x	x	x	x	x	x	x
Bukovina u Čisté	5	x	x	x	x	x	x	x	5	x
Bystrá nad Jizerou	5	x	x	x	x	x	x	x	-	x
Čistá u Horek	7	x	x	x	x	x	x	x	-	x
Háje nad Jizerou	9	1	x	x	x	x	x	x	x	x
Harrachov	15	1	2	x	x	x	x	x	-	5
Holenice	7	x	x	x	x	x	x	x	x	x
Horka u Staré Paky	7	x	x	x	x	x	x	x	x	x
Horní Branná	11	x	x	x	x	x	2	x	x	2
Hrubá Skála	15	x	x	x	x	x	x	x	x	x
Chuchelna	15	x	x	x	x	x	x	x	x	x
Jablonec nad Jizerou	15	1	x	x	x	x	4	x	x	5
Jesenný	9	x	x	x	x	x	x	x	x	2
Jestřabí v Krkonoších	9	x	x	x	x	x	x	x	-	x
Jilemnice	17	x	x	x	x	1	1	2	x	4
Kacanovy	7	x	x	x	x	x	x	x	7	x
Karlovice	15	x	x	x	x	x	x	x	12	x
Klokočí	9	x	x	x	x	x	x	x	9	x
Košťálov	13	x	x	x	x	x	x	x	13	x
Kruh	7	x	x	x	x	1	x	x	6	x
Ktová	7	x	x	x	x	x	x	x	x	x
Levínská Olešnice	7	x	x	x	x	x	x	x	2	x
Libštát	15	4	x	x	x	x	1	x	x	5
Lomnice nad Popelkou	17	1	x	x	x	1	x	x	x	4
Loučky	7	x	x	x	x	x	x	x	x	x
Martinice v Krkonoších	15	x	x	x	x	x	x	x	1	x
Mírová pod Kozákovem	15	x	x	x	x	x	x	x	-	x
Modříšice	7	x	x	x	x	x	x	x	x	x
Mříčná	7	-	x	x	x	x	2	x	x	x
Nová Ves nad Pop.	9	x	x	x	x	x	x	x	x	x
Ohrazenice	9	x	x	4	x	x	x	x	x	x
Olešnice	9	x	x	x	x	x	x	x	9	x
Paseky nad Jizerou	9	x	x	x	x	x	x	x	9	x
Peřimov	7	x	x	x	x	x	x	x	7	x
Poniklá	15	x	x	x	x	x	2	x	x	x
Přepeře	11	x	x	x	x	x	x	x	x	x
Příkrý	9	x	x	x	x	x	x	x	x	x
Radostná pod Koz.	9	x	x	x	x	x	x	x	x	x
Rakousy	7	x	x	x	x	x	x	x	x	x

v tom									
Sdružení KSČM, NK	Sdružení nezávislých kandidátů	Sdružení SNK ED, SZ, NK	SEMILÁCI	SNK Evropských demokratů	Strana pro otevřenou společnost	Strana zelených	Unie pro sport a zdraví	Volba pro město	
Absolutně									
1	381	3	1	34	4	2	2	3	Okres Semily
									v tom obce:
x	4	x	x	x	x	x	x	x	Bělá
x	x	x	x	5	x	x	x	x	Benecko
x	15	x	x	x	x	x	x	x	Benešov u Semil
x	15	x	x	x	x	x	x	x	Bozkov
x	7	x	x	x	x	x	x	x	Bradlecká Lhota
x	x	x	x	x	x	x	x	x	Bukovina u Čisté
x	5	x	x	x	x	x	x	x	Bystrá nad Jizerou
x	7	x	x	x	x	x	x	x	Čistá u Horek
x	8	x	x	x	x	x	x	x	Háje nad Jizerou
x	x	x	x	4	2	1	x	x	Harrachov
x	6	x	x	x	x	1	x	x	Holenice
x	1	x	x	6	x	x	x	x	Horka u Staré Paky
x	7	x	x	x	x	x	x	x	Horní Branná
x	15	x	x	x	x	x	x	x	Hrubá Skála
x	15	x	x	x	x	x	x	x	Chuchelna
x	5	x	x	x	x	x	x	x	Jablonec nad Jizerou
x	7	x	x	x	x	x	x	x	Jesenný
x	9	x	x	x	x	x	x	x	Jestřabí v Krkonoších
x	6	x	x	3	x	x	x	x	Jilemnice
x	x	x	x	x	x	x	x	x	Kacanovy
x	3	x	x	x	x	x	x	x	Karlovice
x	x	x	x	x	x	x	x	x	Klokočí
x	x	x	x	x	x	x	x	x	Košťálov
x	x	x	x	x	x	x	x	x	Kruh
x	7	x	x	x	x	x	x	x	Ktová
x	5	x	x	x	x	x	x	x	Levínská Olešnice
x	5	x	x	x	x	x	x	x	Libštát
x	11	x	x	x	x	x	x	x	Lomnice nad Popelkou
x	7	x	x	x	x	x	x	x	Loučky
x	8	x	x	6	x	x	x	x	Martinice v Krkonoších
x	15	x	x	x	x	x	x	x	Mírová pod Kozákovem
x	7	x	x	x	x	x	x	x	Modříšice
x	5	x	x	x	x	x	x	x	Mříčná
x	9	x	x	x	x	x	x	x	Nová Ves nad Pop.
x	x	x	x	5	x	x	x	x	Ohrazenice
x	x	x	x	x	x	x	x	x	Olešnice
x	x	x	x	x	x	x	x	x	Paseky nad Jizerou
x	x	x	x	x	x	x	x	x	Peřimov
x	13	x	x	x	x	x	x	x	Poniklá
x	11	x	x	x	x	x	x	x	Přepeře
x	9	x	x	x	x	x	x	x	Příkrý
x	9	x	x	x	x	x	x	x	Radostná pod Koz.
x	7	x	x	x	x	x	x	x	Rakousy

Tab. 28 Zvolení členové zastupitelstev podle volebních stran v obcích okresu Semily

	Mandáty celkem	v tom								
		Česká strana sociálně demokratická	Demokratická regionální strana	Hnutí nezávislých za harmonický rozvoj obcí a měst	Koalice US-DEU, SZ, ODA, KONS, ČSNS2005	Komunistická strana Čech a Moravy	Křesťanská a dem. unie - Českosl. strana lidová	NEZÁVISLÍ	Nezávislí kandidáti	Občanská demokratická strana
Rokytnice nad Jizerou	15	3	x	x	x	2	1	x	x	5
Roprachtice	7	x	x	x	x	x	x	x	7	x
Rovensko pod Tros.	15	x	x	x	x	x	x	x	x	4
Roztoky u Jilemnice	9	x	x	x	x	1	2	x	x	x
Roztoky u Semil	7	x	x	x	x	x	x	x	x	x
Semily	21	1	x	x	x	2	-	x	x	3
Slaná	7	2	x	x	x	x	x	x	x	x
Stružinec	7	x	x	x	x	x	x	x	7	x
Studenec	15	x	x	x	x	x	6	x	x	x
Svojek	9	x	x	x	x	x	x	x	x	x
Syřenov	7	x	x	x	x	x	x	x	7	x
Tatobity	15	x	x	x	x	x	x	x	15	x
Troskovice	7	x	x	x	x	x	x	x	x	x
Turnov	27	1	x	x	4	2	1	x	x	10
Veselá	9	x	x	x	x	x	x	x	1	x
Víchová nad Jizerou	9	x	x	x	x	x	2	x	x	x
Vítkovice	9	x	x	x	x	x	x	x	x	x
Všeň	15	x	x	x	x	x	x	x	x	x
Vyskeř	9	x	x	x	x	x	x	x	x	x
Vysoké nad Jizerou	9	-	x	x	x	x	2	x	x	2
Záhoří	7	7	x	x	x	x	x	x	x	x
Žernov	5	x	x	x	x	x	x	x	5	x
					%					
Okres Semily	100,00	3,64	0,29	0,58	0,58	1,46	4,66	0,29	17,76	8,01
v tom obce:										
Bělá	100,00	42,86	x	x	x	x	x	x	x	x
Benecko	100,00	x	x	x	x	x	40,00	x	-	26,67
Benešov u Semil	100,00	x	x	x	x	x	x	x	x	x
Bozkov	100,00	x	x	x	x	x	x	x	x	x
Bradlecká Lhota	100,00	x	x	x	x	x	x	x	x	x
Bukovina u Čisté	100,00	x	x	x	x	x	x	x	100,00	x
Bystrá nad Jizerou	100,00	x	x	x	x	x	x	x	-	x
Čistá u Horek	100,00	x	x	x	x	x	x	x	-	x
Háje nad Jizerou	100,00	11,11	x	x	x	x	x	x	x	x
Harrachov	100,00	6,67	13,33	x	x	x	x	x	-	33,33
Holenice	100,00	x	x	x	x	x	x	x	x	x
Horka u Staré Paky	100,00	x	x	x	x	x	x	x	x	x
Horní Branná	100,00	x	x	x	x	x	18,18	x	x	18,18
Hrubá Skála	100,00	x	x	x	x	x	x	x	x	x
Chuchelna	100,00	x	x	x	x	x	x	x	x	x
Jablonec nad Jizerou	100,00	6,67	x	x	x	x	26,67	x	x	33,33
Jesenný	100,00	x	x	x	x	x	x	x	x	22,22
Jestřabí v Krkonoších	100,00	x	x	x	x	x	x	x	-	x
Jilemnice	100,00	x	x	x	x	5,88	5,88	11,76	x	23,53
Kacanovy	100,00	x	x	x	x	x	x	x	100,00	x
Karlovice	100,00	x	x	x	x	x	x	x	80,00	x

pokračování

v tom									
Sdružení KSČM, NK	Sdružení nezávislých kandidátů	Sdružení SNK ED, SZ, NK	SEMILÁCI	SNK Evropská demokrate	Strana pro otevřenou společnost	Strana zelených	Unie pro sport a zdraví	Volba pro město	
x	x	x	x	4	x	x	x	x	Rokytnice nad Jizerou
x	x	x	x	x	x	x	x	x	Roprachtice
x	11	x	x	x	x	x	x	x	Rovensko pod Tros.
x	6	x	x	x	x	x	x	x	Roztoky u Jilemnice
x	7	x	x	x	x	x	x	x	Roztoky u Semil
x	7	3	1	x	2	x	2	x	Semily
x	4	x	x	1	x	x	x	x	Slaná
x	x	x	x	x	x	x	x	x	Stružinec
x	9	x	x	x	x	x	x	x	Studenec
x	9	x	x	x	x	x	x	x	Svojek
x	x	x	x	x	x	x	x	x	Syřenov
x	x	x	x	x	x	x	x	x	Tatobity
x	7	x	x	x	x	x	x	x	Troskovice
x	6	x	x	x	x	x	x	3	Turnov
x	8	x	x	x	x	x	x	x	Veselá
x	7	x	x	x	x	x	x	x	Víchová nad Jizerou
1	8	x	x	x	x	x	x	x	Vítkovice
x	15	x	x	x	x	x	x	x	Všeň
x	9	x	x	x	x	x	x	x	Vyskeř
x	5	x	x	x	x	x	x	x	Vysoké nad Jizerou
x	x	x	x	x	x	x	x	x	Záhoří
x	x	x	x	x	x	x	x	x	Žernov
%									
0,15	55,46	0,44	0,15	4,95	0,58	0,29	0,29	0,44	Okres Semily
									v tom obce:
x	57,14	x	x	x	x	x	x	x	Bělá
x	x	x	x	33,33	x	x	x	x	Benecko
x	100,00	x	x	x	x	x	x	x	Benešov u Semil
x	100,00	x	x	x	x	x	x	x	Bozkov
x	100,00	x	x	x	x	x	x	x	Bradlecká Lhota
x	x	x	x	x	x	x	x	x	Bukovina u Čisté
x	100,00	x	x	x	x	x	x	x	Bystrá nad Jizerou
x	100,00	x	x	x	x	x	x	x	Čistá u Horek
x	88,89	x	x	x	x	x	x	x	Háje nad Jizerou
x	x	x	x	26,67	13,33	6,67	x	x	Harrachov
x	85,71	x	x	x	x	14,29	x	x	Holenice
x	14,29	x	x	85,71	x	x	x	x	Horka u Staré Paky
x	63,64	x	x	x	x	x	x	x	Horní Branná
x	100,00	x	x	x	x	x	x	x	Hrubá Skála
x	100,00	x	x	x	x	x	x	x	Chuchelna
x	33,33	x	x	x	x	x	x	x	Jablonec nad Jizerou
x	77,78	x	x	x	x	x	x	x	Jesenný
x	100,00	x	x	x	x	x	x	x	Jestřábí v Krkonoších
x	35,29	x	x	17,65	x	x	x	x	Jilemnice
x	x	x	x	x	x	x	x	x	Kacanovy
x	20,00	x	x	x	x	x	x	x	Karlovice

Tab. 28 Zvolení členové zastupitelstev podle volebních stran v obcích okresu Semily

	Mandáty celkem	v tom								
		Česká strana sociálně demokratická	Demokratická regionální strana	Hnutí nezávislých za harmonický rozvoj obcí a měst	Koalice US-DEU, SZ, ODA, KONS, ČSNS2005	Komunistická strana Čech a Moravy	Křesťanská a dem. unie - Českosi. strana lidová	NEZÁVISLÍ	Nezávislí kandidáti	Občanská demokratická strana
Klokočí	100,00	x	x	x	x	x	x	x	100,00	x
Košťálov	100,00	x	x	x	x	x	x	x	100,00	x
Kruh	100,00	x	x	x	x	14,29	x	x	85,71	x
Ktová	100,00	x	x	x	x	x	x	x	x	x
Levínská Olešnice	100,00	x	x	x	x	x	x	x	28,57	x
Libštát	100,00	26,67	x	x	x	x	6,67	x	x	33,33
Lomnice nad Popelkou	100,00	5,88	x	x	x	5,88	x	x	x	23,53
Loučky	100,00	x	x	x	x	x	x	x	x	x
Martinice v Krkonoších	100,00	x	x	x	x	x	x	x	6,67	x
Mírová pod Kozákovem	100,00	x	x	x	x	x	x	x	-	x
Modřišice	100,00	x	x	x	x	x	x	x	x	x
Mříčná	100,00	-	x	x	x	x	28,57	x	x	x
Nová Ves nad Pop.	100,00	x	x	x	x	x	x	x	x	x
Ohrazenice	100,00	x	x	44,44	x	x	x	x	x	x
Olešnice	100,00	x	x	x	x	x	x	x	100,00	x
Paseky nad Jizerou	100,00	x	x	x	x	x	x	x	100,00	x
Peřimov	100,00	x	x	x	x	x	x	x	100,00	x
Poniklá	100,00	x	x	x	x	x	13,33	x	x	x
Přepeře	100,00	x	x	x	x	x	x	x	x	x
Příkrý	100,00	x	x	x	x	x	x	x	x	x
Radostná pod Koz.	100,00	x	x	x	x	x	x	x	x	x
Rakousy	100,00	x	x	x	x	x	x	x	x	x
Rokytnice nad Jizerou	100,00	20,00	x	x	x	13,33	6,67	x	x	33,33
Roprachtice	100,00	x	x	x	x	x	x	x	100,00	x
Rovensko pod Tros.	100,00	x	x	x	x	x	x	x	x	26,67
Roztoky u Jilemnice	100,00	x	x	x	x	11,11	22,22	x	x	x
Roztoky u Semil	100,00	x	x	x	x	x	x	x	x	x
Semily	100,00	4,76	x	x	x	9,52	-	x	x	14,29
Slaná	100,00	28,57	x	x	x	x	x	x	x	x
Stružinec	100,00	x	x	x	x	x	x	x	100,00	x
Studeneč	100,00	x	x	x	x	x	40,00	x	x	x
Svojek	100,00	x	x	x	x	x	x	x	x	x
Syřenov	100,00	x	x	x	x	x	x	x	100,00	x
Tatobity	100,00	x	x	x	x	x	x	x	100,00	x
Troskovice	100,00	x	x	x	x	x	x	x	x	x
Turnov	100,00	3,70	x	x	14,81	7,41	3,70	x	x	37,04
Veselá	100,00	x	x	x	x	x	x	x	11,11	x
Víchová nad Jizerou	100,00	x	x	x	x	x	22,22	x	x	x
Vítkovice	100,00	x	x	x	x	x	x	x	x	x
Všeň	100,00	x	x	x	x	x	x	x	x	x
Vyskeř	100,00	x	x	x	x	x	x	x	x	x
Vysoké nad Jizerou	100,00	-	x	x	x	x	22,22	x	x	22,22
Záhoří	100,00	100,00	x	x	x	x	x	x	x	x
Žernov	100,00	x	x	x	x	x	x	x	100,00	x

dokončení

v tom									
Sdružení KSČM, NK	Sdružení nezávislých kandidátů	Sdružení SNK ED, SZ, NK	SEMILÁCI	SNK Evropská demokraté	Strana pro otevřenou společnost	Strana zelených	Unie pro sport a zdraví	Volba pro město	
x	x	x	x	x	x	x	x	x	Klokočí
x	x	x	x	x	x	x	x	x	Koštalov
x	x	x	x	x	x	x	x	x	Kruh
x	100,00	x	x	x	x	x	x	x	Ktová
x	71,43	x	x	x	x	x	x	x	Levínská Olešnice
x	33,33	x	x	x	x	x	x	x	Libštát
x	64,71	x	x	x	x	x	x	x	Lomnice nad Popelkou
x	100,00	x	x	x	x	x	x	x	Loučky
x	53,33	x	x	40,00	x	x	x	x	Martinice v Krkonoších
x	100,00	x	x	x	x	x	x	x	Mírová pod Kozákovem
x	100,00	x	x	x	x	x	x	x	Modřišice
x	71,43	x	x	x	x	x	x	x	Mříčná
x	100,00	x	x	x	x	x	x	x	Nová Ves nad Pop.
x	x	x	x	55,56	x	x	x	x	Ohrazenice
x	x	x	x	x	x	x	x	x	Olešnice
x	x	x	x	x	x	x	x	x	Paseky nad Jizerou
x	x	x	x	x	x	x	x	x	Peřimov
x	86,67	x	x	x	x	x	x	x	Poniklá
x	100,00	x	x	x	x	x	x	x	Přepeře
x	100,00	x	x	x	x	x	x	x	Příkrý
x	100,00	x	x	x	x	x	x	x	Radostná pod Koz.
x	100,00	x	x	x	x	x	x	x	Rakousy
x	x	x	x	26,67	x	x	x	x	Rokytnice nad Jizerou
x	x	x	x	x	x	x	x	x	Roprachtice
x	73,33	x	x	x	x	x	x	x	Rovensko pod Tros.
x	66,67	x	x	x	x	x	x	x	Roztoky u Jilemnice
x	100,00	x	x	x	x	x	x	x	Roztoky u Semil
x	33,33	14,29	4,76	x	9,52	x	9,52	x	Semily
x	57,14	x	x	14,29	x	x	x	x	Slaná
x	x	x	x	x	x	x	x	x	Stružinec
x	60,00	x	x	x	x	x	x	x	Studenec
x	100,00	x	x	x	x	x	x	x	Svojek
x	x	x	x	x	x	x	x	x	Syřenov
x	x	x	x	x	x	x	x	x	Tatobity
x	100,00	x	x	x	x	x	x	x	Troskovice
x	22,22	x	x	x	x	x	x	11,11	Turnov
x	88,89	x	x	x	x	x	x	x	Veselá
x	77,78	x	x	x	x	x	x	x	Víchová nad Jizerou
11,11	88,89	x	x	x	x	x	x	x	Vítkovice
x	100,00	x	x	x	x	x	x	x	Všeň
x	100,00	x	x	x	x	x	x	x	Vyskeř
x	55,56	x	x	x	x	x	x	x	Vysoké nad Jizerou
x	x	x	x	x	x	x	x	x	Záhoří
x	x	x	x	x	x	x	x	x	Žernov

Tab. 29 Zvolení členové zastupitelstev podle politické příslušnosti v obcích okresu Semily

	Mandáty celkem	v tom											
		Bez politické příslušnosti	Česká strana sociálně demokratická	Komunistická strana Čech a Moravy	Konzervativní strana	Křesťanská a dem. unie - Českosl. strana lidová	Občanská demokratická strana	SEMILÁCI	SNK Evropští demokraté	Strana pro otevřenou společnost	Strana zelených	Unie pro sport a zdraví	Unie svobody - Demokratická unie
Okres Semily	687	606	10	9	1	15	34	1	3	1	2	2	3
v tom obce:													
Bělá	7	6	1	x	x	x	x	x	x	x	x	x	x
Benecko	15	11	x	x	x	2	1	x	1	x	x	x	x
Benešov u Semil	15	15	x	x	x	x	x	x	x	x	x	x	x
Bozkov	15	14	x	x	x	1	x	x	x	x	x	x	x
Bradlecká Lhota	7	6	x	1	x	x	x	x	x	x	x	x	x
Bukovina u Čisté	5	5	x	x	x	x	x	x	x	x	x	x	x
Bystrá nad Jizerou	5	5	x	x	x	x	x	x	x	x	x	x	x
Čistá u Horek	7	6	x	x	x	1	x	x	x	x	x	x	x
Háje nad Jizerou	9	9	x	x	x	x	x	x	x	x	x	x	x
Harrachov	15	9	1	x	x	x	4	x	x	x	x	x	1
Holenice	7	6	x	x	x	x	x	x	x	x	1	x	x
Horka u Staré Paky	7	7	x	x	x	x	x	x	x	x	x	x	x
Horní Branná	11	10	x	x	x	-	1	x	x	x	x	x	x
Hrubá Skála	15	15	x	x	x	x	x	x	x	x	x	x	x
Chuchelna	15	15	x	x	x	x	x	x	x	x	x	x	x
Jablonec nad Jizerou	15	8	1	x	x	2	4	x	x	x	x	x	x
Jesenný	9	8	x	x	x	x	1	x	x	x	x	x	x
Jestřabí v Krkonoších	9	9	x	x	x	x	x	x	x	x	x	x	x
Jilemnice	17	14	x	-	x	-	2	x	1	x	x	x	x
Kacanovy	7	7	x	x	x	x	x	x	x	x	x	x	x
Karlovice	15	15	x	x	x	x	x	x	x	x	x	x	x
Klokočí	9	9	x	x	x	x	x	x	x	x	x	x	x
Košťálov	13	13	x	x	x	x	x	x	x	x	x	x	x
Kruh	7	7	x	-	x	x	x	x	x	x	x	x	x
Ktová	7	7	x	x	x	x	x	x	x	x	x	x	x
Levínská Olešnice	7	7	x	x	x	x	x	x	x	x	x	x	x
Libštát	15	13	-	x	x	-	2	x	x	x	x	x	x
Lomnice nad Pop.	17	15	-	-	x	x	2	x	x	x	x	x	x
Loučky	7	6	x	x	x	x	1	x	x	x	x	x	x
Martinice v Krk.	15	14	x	x	x	x	x	x	1	x	x	x	x
Mírová pod Kozák.	15	14	x	x	x	x	1	x	x	x	x	x	x
Modřišice	7	7	x	x	x	x	x	x	x	x	x	x	x
Mříčná	7	5	-	x	x	2	x	x	x	x	x	x	x
Nová Ves nad Pop.	9	9	x	x	x	x	x	x	x	x	x	x	x
Ohrazenice	9	9	x	x	x	x	x	x	x	x	x	x	x
Olešnice	9	9	x	x	x	x	x	x	x	x	x	x	-
Paseky nad Jizerou	9	9	x	x	x	x	x	x	x	x	x	x	x
Peřimov	7	7	x	x	x	x	x	x	x	x	x	x	x
Ponklá	15	14	x	x	x	1	x	x	x	x	x	x	x
Přepeře	11	11	x	x	x	x	x	x	x	x	x	x	x
Příkrý	9	9	x	x	x	x	x	x	x	x	x	x	x
Radostná pod Koz.	9	8	x	x	x	1	x	x	x	x	x	x	x
Rakousy	7	7	x	x	x	x	x	x	x	x	x	x	x

Tab. 29 Zvolení členové zastupitelstev podle politické příslušnosti v obcích okresu Semily

pokračování

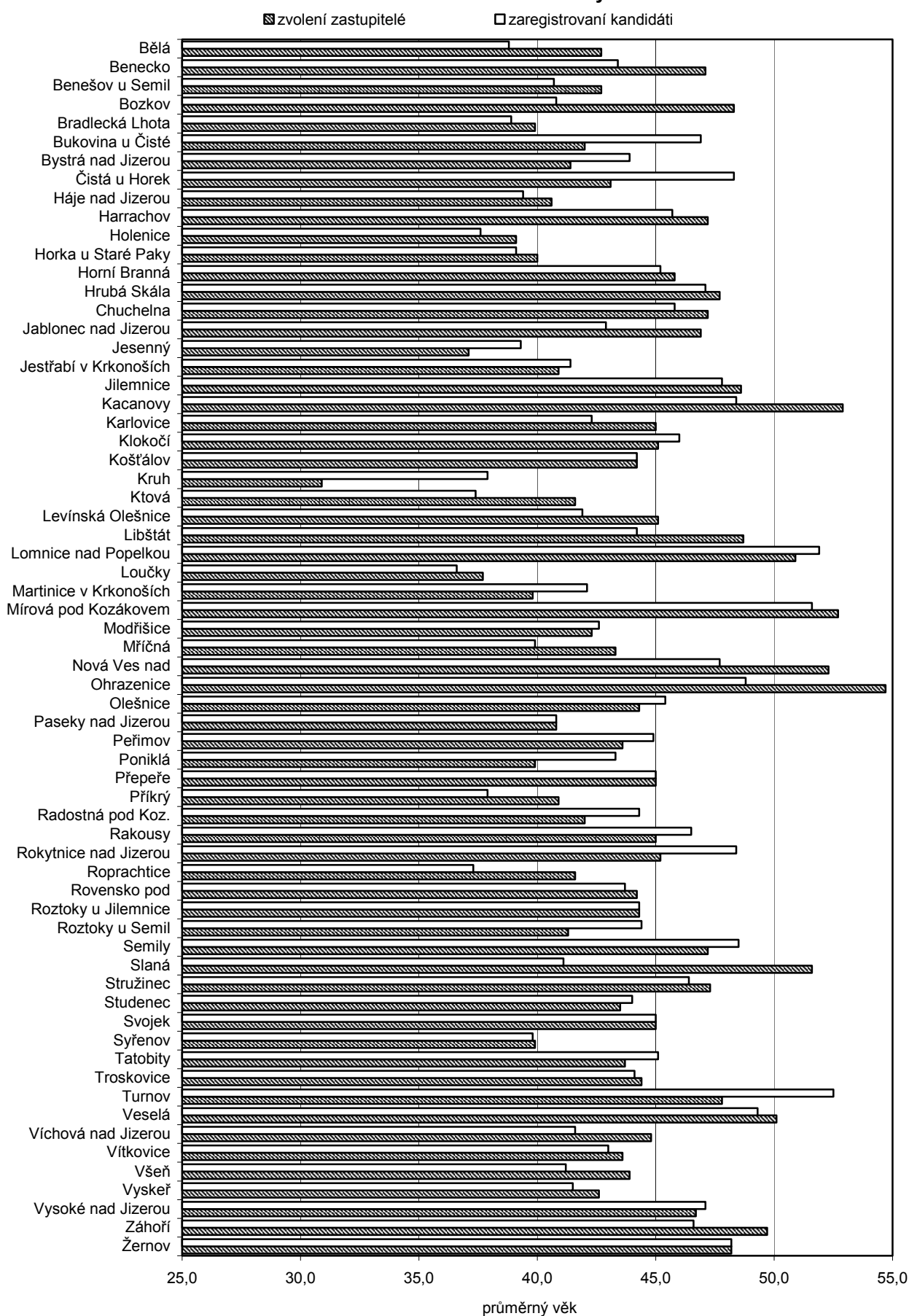
	Mandáty celkem	v tom											
		Bez politické příslušnosti	Česká strana sociálně demokratická	Komunistická strana Čech a Moravy	Konzervativní strana	Křesťanská a dem. unie - Českosl. strana lidová	Občanská demokratická strana	SEMILÁCI	SNK Evropští demokraté	Strana pro otevřenou společnost	Strana zelených	Unie pro sport a zdraví	Unie svobody - Demokratická unie
Rokytnice nad Jizerou	15	10	1	2	x	1	1	x	x	x	x	x	x
Roprachtice	7	7	x	x	x	x	x	x	x	x	x	x	x
Rovensko pod Tros.	15	13	x	x	x	x	1	x	x	x	x	x	1
Roztoky u Jilemnice	9	9	x	x	x	x	x	x	x	x	x	x	x
Roztoky u Semil	7	7	x	x	x	x	x	x	x	x	x	x	x
Semily	21	14	-	2	x	-	1	1	x	1	x	2	x
Slaná	7	6	1	x	x	x	x	x	x	x	x	x	x
Stružinec	7	7	x	x	x	x	x	x	x	x	x	x	x
Studeneč	15	12	x	x	x	3	x	x	x	x	x	x	x
Svojeck	9	9	x	x	x	x	x	x	x	x	x	x	x
Syřenov	7	7	x	x	x	x	x	x	x	x	x	x	x
Tatobity	15	15	x	x	x	x	x	x	x	x	x	x	x
Troskovic	7	7	x	x	x	x	x	x	x	x	x	x	x
Turnov	27	11	1	2	1	-	10	x	x	-	1	x	1
Veselá	9	8	x	1	x	x	x	x	x	x	x	x	x
Víchová nad Jizerou	9	9	x	x	x	-	x	x	x	x	x	x	x
Vítkovice	9	8	x	1	x	x	x	x	x	x	x	x	x
Všeň	15	15	x	x	x	x	x	x	x	x	x	x	x
Vyskeř	9	9	x	x	x	x	x	x	x	x	x	x	x
Vysoké nad Jizerou	9	6	-	x	x	1	2	x	x	x	x	x	x
Záhoří	7	3	4	x	x	x	x	x	x	x	x	x	x
Žernov	5	5	x	x	x	x	x	x	x	x	x	x	x
%													
Okres Semily	100,00	88,21	1,46	1,31	0,15	2,18	4,95	0,15	0,44	0,15	0,29	0,29	0,44
v tom obce:													
Bělá	100,00	85,71	14,29	x	x	x	x	x	x	x	x	x	x
Benecko	100,00	73,33	x	x	x	13,33	6,67	x	6,67	x	x	x	x
Benešov u Semil	100,00	100,00	x	x	x	x	x	x	x	x	x	x	x
Bozkov	100,00	93,33	x	x	x	6,67	x	x	x	x	x	x	x
Bradlecká Lhota	100,00	85,71	x	14,29	x	x	x	x	x	x	x	x	x
Bukovina u Čisté	100,00	100,00	x	x	x	x	x	x	x	x	x	x	x
Bystrá nad Jizerou	100,00	100,00	x	x	x	x	x	x	x	x	x	x	x
Čistá u Horek	100,00	85,71	x	x	x	14,29	x	x	x	x	x	x	x
Háje nad Jizerou	100,00	100,00	x	x	x	x	x	x	x	x	x	x	x
Harrachov	100,00	60,00	6,67	x	x	x	26,67	x	x	x	x	x	6,67
Holenice	100,00	85,71	x	x	x	x	x	x	x	x	14,29	x	x
Horka u Staré Paky	100,00	100,00	x	x	x	x	x	x	x	x	x	x	x
Horní Branná	100,00	90,91	x	x	x	-	9,09	x	x	x	x	x	x
Hrubá Skála	100,00	100,00	x	x	x	x	x	x	x	x	x	x	x
Chuchelna	100,00	100,00	x	x	x	x	x	x	x	x	x	x	x
Jablonec nad Jizerou	100,00	53,33	6,67	x	x	13,33	26,67	x	x	x	x	x	x
Jesenný	100,00	88,89	x	x	x	x	11,11	x	x	x	x	x	x
Jestřabí v Krkonoších	100,00	100,00	x	x	x	x	x	x	x	x	x	x	x
Jilemnice	100,00	82,35	x	-	x	-	11,76	x	5,88	x	x	x	x
Kacanovy	100,00	100,00	x	x	x	x	x	x	x	x	x	x	x
Karlovice	100,00	100,00	x	x	x	x	x	x	x	x	x	x	x

Tab. 29 Zvolení členové zastupitelstev podle politické příslušnosti v obcích okresu Semily

dokončení

	Mandáty celkem	v tom											
		Bez politické příslušnosti	Česká strana sociálně demokratická	Komunistická strana Čech a Moravy	Konzervativní strana	Křesťanská a dem. unie - Českosl. strana lidová	Občanská demokratická strana	SEMILÁCI	SNK Evropské demokraté	Strana pro otevřenou společnost	Strana zelených	Unie pro sport a zdraví	Unie svobody - Demokratická unie
Klokočí	100,00	100,00	x	x	x	x	x	x	x	x	x	x	x
Košťálov	100,00	100,00	x	x	x	x	x	x	x	x	x	x	x
Kruh	100,00	100,00	x	-	x	x	x	x	x	x	x	x	x
Ktová	100,00	100,00	x	x	x	x	x	x	x	x	x	x	x
Levínská Olešnice	100,00	100,00	x	x	x	x	x	x	x	x	x	x	x
Libštát	100,00	86,67	-	x	x	-	13,33	x	x	x	x	x	x
Lomnice nad Pop.	100,00	88,24	-	-	x	x	11,76	x	x	x	x	x	x
Loučky	100,00	85,71	x	x	x	x	14,29	x	x	x	x	x	x
Martinice v Krk.	100,00	93,33	x	x	x	x	x	x	6,67	x	x	x	x
Mírová pod Kozák.	100,00	93,33	x	x	x	x	6,67	x	x	x	x	x	x
Modřišice	100,00	100,00	x	x	x	x	x	x	x	x	x	x	x
Mříčná	100,00	71,43	-	x	x	28,57	x	x	x	x	x	x	x
Nová Ves nad Pop.	100,00	100,00	x	x	x	x	x	x	x	x	x	x	x
Ohrazenice	100,00	100,00	x	x	x	x	x	x	x	x	x	x	x
Olešnice	100,00	100,00	x	x	x	x	x	x	x	x	x	x	-
Paseky nad Jizerou	100,00	100,00	x	x	x	x	x	x	x	x	x	x	x
Peřimov	100,00	100,00	x	x	x	x	x	x	x	x	x	x	x
Poniklá	100,00	93,33	x	x	x	6,67	x	x	x	x	x	x	x
Přepeře	100,00	100,00	x	x	x	x	x	x	x	x	x	x	x
Příkrý	100,00	100,00	x	x	x	x	x	x	x	x	x	x	x
Radostná pod Koz.	100,00	88,89	x	x	x	11,11	x	x	x	x	x	x	x
Rakousy	100,00	100,00	x	x	x	x	x	x	x	x	x	x	x
Rokytnice nad Jizerou	100,00	66,67	6,67	13,33	x	6,67	6,67	x	x	x	x	x	x
Roprachtice	100,00	100,00	x	x	x	x	x	x	x	x	x	x	x
Rovensko pod Tros.	100,00	86,67	x	x	x	x	6,67	x	x	x	x	x	6,67
Roztoky u Jilemnice	100,00	100,00	x	x	x	x	x	x	x	x	x	x	x
Roztoky u Semil	100,00	100,00	x	x	x	x	x	x	x	x	x	x	x
Semily	100,00	66,67	-	9,52	x	-	4,76	4,76	x	4,76	x	9,52	x
Slaná	100,00	85,71	14,29	x	x	x	x	x	x	x	x	x	x
Stružinec	100,00	100,00	x	x	x	x	x	x	x	x	x	x	x
Studenec	100,00	80,00	x	x	x	20,00	x	x	x	x	x	x	x
Svojek	100,00	100,00	x	x	x	x	x	x	x	x	x	x	x
Syřenov	100,00	100,00	x	x	x	x	x	x	x	x	x	x	x
Tatobity	100,00	100,00	x	x	x	x	x	x	x	x	x	x	x
Troskovice	100,00	100,00	x	x	x	x	x	x	x	x	x	x	x
Turnov	100,00	40,74	3,70	7,41	3,70	-	37,04	x	x	-	3,70	x	3,70
Veselá	100,00	88,89	x	11,11	x	x	x	x	x	x	x	x	x
Víchová nad Jizerou	100,00	100,00	x	x	x	-	x	x	x	x	x	x	x
Vítkovice	100,00	88,89	x	11,11	x	x	x	x	x	x	x	x	x
Všeň	100,00	100,00	x	x	x	x	x	x	x	x	x	x	x
Vyskeř	100,00	100,00	x	x	x	x	x	x	x	x	x	x	x
Vysoké nad Jizerou	100,00	66,67	-	x	x	11,11	22,22	x	x	x	x	x	x
Záhoří	100,00	42,86	57,14	x	x	x	x	x	x	x	x	x	x
Žernov	100,00	100,00	x	x	x	x	x	x	x	x	x	x	x

Graf 10 Průměrný věk zvolených členů zastupitelstev a zaregistrovaných kandidátů v obcích okresu Semily



Tab. 30 Zvolení členové zastupitelstev podle navrhujičich stran v obcích okresu Semily

	Mandáty celkem	v tom						
		Česká strana sociálně demokratická	Demokratická regionální strana	Hnutí nezávislých za harmonický rozvoj obcí a měst	Komunistická strana Čech a Moravy	Konzervativní strana	Křesťanská a dem. unie - Českosl. strana lidová	NEZÁVISLÍ
Okres Semily	687	25	2	4	11	1	32	2
v tom obce:								
Bělá	7	3	x	x	x	x	x	x
Benecko	15	x	x	x	x	x	6	x
Benešov u Semil	15	x	x	x	x	x	x	x
Bozkov	15	x	x	x	x	x	x	x
Bradlecká Lhota	7	x	x	x	x	x	x	x
Bukovina u Čisté	5	x	x	x	x	x	x	x
Bystrá nad Jizerou	5	x	x	x	x	x	x	x
Čistá u Horek	7	x	x	x	x	x	x	x
Háje nad Jizerou	9	1	x	x	x	x	x	x
Harrachov	15	1	2	x	x	x	x	x
Holenice	7	x	x	x	x	x	x	x
Horka u Staré Paky	7	x	x	x	x	x	x	x
Horní Branná	11	x	x	x	x	x	2	x
Hrubá Skála	15	x	x	x	x	x	x	x
Chuchelna	15	x	x	x	x	x	x	x
Jablonec nad Jizerou	15	1	x	x	x	x	4	x
Jesenný	9	x	x	x	x	x	x	x
Jestřabí v Krkonoších	9	x	x	x	x	x	x	x
Jilemnice	17	x	x	x	1	x	1	2
Kacanovy	7	x	x	x	x	x	x	x
Karlovice	15	x	x	x	x	x	x	x
Klokočí	9	x	x	x	x	x	x	x
Košťálov	13	x	x	x	x	x	x	x
Kruh	7	x	x	x	1	x	x	x
Ktová	7	x	x	x	x	x	x	x
Levínská Olešnice	7	x	x	x	x	x	x	x
Libštát	15	4	x	x	x	x	1	x
Lomnice nad Popelkou	17	1	x	x	1	x	x	x
Loučky	7	x	x	x	x	x	x	x
Martinice v Krkonoších	15	x	x	x	x	x	x	x
Mírová pod Kozákovem	15	x	x	x	x	x	x	x
Modřišice	7	x	x	x	x	x	x	x
Mříčná	7	-	x	x	x	x	2	x
Nová Ves nad Pop.	9	x	x	x	x	x	x	x
Ohrazenice	9	x	x	4	x	x	x	x
Olešnice	9	x	x	x	x	x	x	x
Paseky nad Jizerou	9	x	x	x	x	x	x	x
Peřimov	7	x	x	x	x	x	x	x
Poniklá	15	x	x	x	x	x	2	x
Přepeře	11	x	x	x	x	x	x	x
Příkrý	9	x	x	x	x	x	x	x
Radostná pod Koz.	9	x	x	x	x	x	x	x
Rakousy	7	x	x	x	x	x	x	x

v tom									
Nezávislí kandidáti	Občanská demokratická strana	SEMILÁCI	SNK Evropských demokraté	Strana pro otevřenou společnost	Strana zelených	Unie pro sport a zdraví	Unie svobody - Demokratická unie	Volba pro město	
Absolutně									
505	55	1	35	4	4	2	1	3	Okres Semily
									v tom obce:
4	x	x	x	x	x	x	x	x	Bělá
-	4	x	5	x	x	x	x	x	Benecko
15	x	x	x	x	x	x	x	x	Benešov u Semil
15	x	x	x	x	x	x	x	x	Bozkov
7	x	x	x	x	x	x	x	x	Bradlecká Lhota
5	x	x	x	x	x	x	x	x	Bukovina u Čisté
5	x	x	x	x	x	x	x	x	Bystrá nad Jizerou
7	x	x	x	x	x	x	x	x	Čistá u Horek
8	x	x	x	x	x	x	x	x	Háje nad Jizerou
-	5	x	4	2	1	x	x	x	Harrachov
6	x	x	x	x	1	x	x	x	Holenice
1	x	x	6	x	x	x	x	x	Horka u Staré Paky
7	2	x	x	x	x	x	x	x	Horní Branná
15	x	x	x	x	x	x	x	x	Hrubá Skála
15	x	x	x	x	x	x	x	x	Chuchelna
5	5	x	x	x	x	x	x	x	Jablonec nad Jizerou
7	2	x	x	x	x	x	x	x	Jesenný
9	x	x	x	x	x	x	x	x	Jestřabí v Krkonoších
6	4	x	3	x	x	x	x	x	Jilemnice
7	x	x	x	x	x	x	x	x	Kacanovy
15	x	x	x	x	x	x	x	x	Karlovice
9	x	x	x	x	x	x	x	x	Klokočí
13	x	x	x	x	x	x	x	x	Košťálov
6	x	x	x	x	x	x	x	x	Kruh
7	x	x	x	x	x	x	x	x	Ktová
7	x	x	x	x	x	x	x	x	Levínská Olešnice
5	5	x	x	x	x	x	x	x	Libštát
11	4	x	x	x	x	x	x	x	Lomnice nad Popelkou
7	x	x	x	x	x	x	x	x	Loučky
9	x	x	6	x	x	x	x	x	Martinice v Krkonoších
15	x	x	x	x	x	x	x	x	Mírová pod Kozákovem
7	x	x	x	x	x	x	x	x	Modřišice
5	x	x	x	x	x	x	x	x	Mříčná
9	x	x	x	x	x	x	x	x	Nová Ves nad Pop.
x	x	x	5	x	x	x	x	x	Ohrazenice
9	x	x	x	x	x	x	-	x	Olešnice
9	x	x	x	x	x	x	x	x	Paseky nad Jizerou
7	x	x	x	x	x	x	x	x	Peřimov
13	x	x	x	x	x	x	x	x	Poniklá
11	x	x	x	x	x	x	x	x	Přepěře
9	x	x	x	x	x	x	x	x	Příkrý
9	x	x	x	x	x	x	x	x	Radostná pod Koz.
7	x	x	x	x	x	x	x	x	Rakousy

Tab. 30 Zvolení členové zastupitelstev podle navrhujičich stran v obcích okresu Semily

	Mandáty celkem	v tom						
		Česká strana sociálně demokratická	Demokratická regionální strana	Hnutí nezávislých za harmonický rozvoj obcí a měst	Komunistická strana Čech a Moravy	Konzervativní strana	Křesťanská a dem. unie - Českosl. strana lidová	NEZÁVISLÍ
Rokytnice nad Jizerou	15	3	x	x	2	x	1	x
Roprachtice	7	x	x	x	x	x	x	x
Rovensko pod Tros.	15	x	x	x	x	x	x	x
Roztoky u Jilemnice	9	x	x	x	1	x	2	x
Roztoky u Semil	7	x	x	x	x	x	x	x
Semily	21	1	x	x	2	x	-	x
Slaná	7	2	x	x	x	x	x	x
Stružinec	7	x	x	x	x	x	x	x
Studenec	15	x	x	x	x	x	6	x
Svojek	9	x	x	x	x	x	x	x
Syřenov	7	x	x	x	x	x	x	x
Tatobity	15	x	x	x	x	x	x	x
Troskovice	7	x	x	x	x	x	x	x
Turnov	27	1	x	x	2	1	1	x
Veselá	9	x	x	x	x	x	x	x
Víchová nad Jizerou	9	x	x	x	x	x	2	x
Vítkovice	9	x	x	x	1	x	x	x
Všeň	15	x	x	x	x	x	x	x
Vyskeř	9	x	x	x	x	x	x	x
Vysoké nad Jizerou	9	-	x	x	x	x	2	x
Záhoří	7	7	x	x	x	x	x	x
Žernov	5	x	x	x	x	x	x	x
%								
Okres Semily	100,00	3,64	0,29	0,58	1,60	0,15	4,66	0,29
v tom obce:								
Bělá	100,00	42,86	x	x	x	x	x	x
Benecko	100,00	x	x	x	x	x	40,00	x
Benešov u Semil	100,00	x	x	x	x	x	x	x
Bozkov	100,00	x	x	x	x	x	x	x
Bradlecká Lhota	100,00	x	x	x	x	x	x	x
Bukovina u Čisté	100,00	x	x	x	x	x	x	x
Bystrá nad Jizerou	100,00	x	x	x	x	x	x	x
Čistá u Horek	100,00	x	x	x	x	x	x	x
Háje nad Jizerou	100,00	11,11	x	x	x	x	x	x
Harrachov	100,00	6,67	13,33	x	x	x	x	x
Holenice	100,00	x	x	x	x	x	x	x
Horka u Staré Paky	100,00	x	x	x	x	x	x	x
Horní Branná	100,00	x	x	x	x	x	18,18	x
Hrubá Skála	100,00	x	x	x	x	x	x	x
Chuchelna	100,00	x	x	x	x	x	x	x
Jablonec nad Jizerou	100,00	6,67	x	x	x	x	26,67	x
Jesenný	100,00	x	x	x	x	x	x	x
Jestřábí v Krkonoších	100,00	x	x	x	x	x	x	x
Jilemnice	100,00	x	x	x	5,88	x	5,88	11,76
Kacanovy	100,00	x	x	x	x	x	x	x
Karlovice	100,00	x	x	x	x	x	x	x

pokračování

v tom									
Nezávislí kandidáti	Občanská demokratická strana	SEMILÁCI	SNK Evropských demokraté	Strana pro otevřenou společnost	Strana zelených	Unie pro sport a zdraví	Unie svobody - Demokratická unie	Volba pro město	
x	5	x	4	x	x	x	x	x	Rokytnice nad Jizerou
7	x	x	x	x	x	x	x	x	Roprachtice
11	4	x	x	x	x	x	x	x	Rovensko pod Tros.
6	x	x	x	x	x	x	x	x	Roztoky u Jilemnice
7	x	x	x	x	x	x	x	x	Roztoky u Semil
9	3	1	1	2	-	2	x	x	Semily
4	x	x	1	x	x	x	x	x	Slaná
7	x	x	x	x	x	x	x	x	Stružinec
9	x	x	x	x	x	x	x	x	Studeneč
9	x	x	x	x	x	x	x	x	Svojeck
7	x	x	x	x	x	x	x	x	Syřenov
15	x	x	x	x	x	x	x	x	Tatobity
7	x	x	x	x	x	x	x	x	Troskovice
6	10	x	x	x	2	x	1	3	Turnov
9	x	x	x	x	x	x	x	x	Veselá
7	x	x	x	x	x	x	x	x	Víchová nad Jizerou
8	x	x	x	x	x	x	x	x	Vítkovice
15	x	x	x	x	x	x	x	x	Všeň
9	x	x	x	x	x	x	x	x	Vyskeř
5	2	x	x	x	x	x	x	x	Vysoké nad Jizerou
x	x	x	x	x	x	x	x	x	Záhoří
5	x	x	x	x	x	x	x	x	Žernov
%									
73,51	8,01	0,15	5,09	0,58	0,58	0,29	0,15	0,44	Okres Semily
v tom obce:									
57,14	x	x	x	x	x	x	x	x	Bělá
-	26,67	x	33,33	x	x	x	x	x	Benecko
100,00	x	x	x	x	x	x	x	x	Benešov u Semil
100,00	x	x	x	x	x	x	x	x	Bozkov
100,00	x	x	x	x	x	x	x	x	Bradlecká Lhota
100,00	x	x	x	x	x	x	x	x	Bukovina u Čisté
100,00	x	x	x	x	x	x	x	x	Bystrá nad Jizerou
100,00	x	x	x	x	x	x	x	x	Čistá u Horek
88,89	x	x	x	x	x	x	x	x	Háje nad Jizerou
-	33,33	x	26,67	13,33	6,67	x	x	x	Harrachov
85,71	x	x	x	x	14,29	x	x	x	Holenice
14,29	x	x	85,71	x	x	x	x	x	Horka u Staré Paky
63,64	18,18	x	x	x	x	x	x	x	Horní Branná
100,00	x	x	x	x	x	x	x	x	Hrubá Skála
100,00	x	x	x	x	x	x	x	x	Chuchelna
33,33	33,33	x	x	x	x	x	x	x	Jablonec nad Jizerou
77,78	22,22	x	x	x	x	x	x	x	Jesenný
100,00	x	x	x	x	x	x	x	x	Jestřabí v Krkonoších
35,29	23,53	x	17,65	x	x	x	x	x	Jilemnice
100,00	x	x	x	x	x	x	x	x	Kacanovy
100,00	x	x	x	x	x	x	x	x	Karlovice

Tab. 30 Zvolení členové zastupitelstev podle navrhujičich stran v obcích okresu Semily

	Mandáty celkem	v tom						
		Česká strana sociálně demokratická	Demokratická regionální strana	Hnutí nezávislých za harmonický rozvoj obcí a měst	Komunistická strana Čech a Moravy	Konzervativní strana	Křesťanská a dem. unie - Českosl. strana lidová	NEZÁVISLÍ
Klokočí	100,00	x	x	x	x	x	x	x
Košťálov	100,00	x	x	x	x	x	x	x
Kruh	100,00	x	x	x	14,29	x	x	x
Ktová	100,00	x	x	x	x	x	x	x
Levínská Olešnice	100,00	x	x	x	x	x	x	x
Libštát	100,00	26,67	x	x	x	x	6,67	x
Lomnice nad Popelkou	100,00	5,88	x	x	5,88	x	x	x
Loučky	100,00	x	x	x	x	x	x	x
Martinice v Krkonoších	100,00	x	x	x	x	x	x	x
Mírová pod Kozákovem	100,00	x	x	x	x	x	x	x
Modřšice	100,00	x	x	x	x	x	x	x
Mříčná	100,00	-	x	x	x	x	28,57	x
Nová Ves nad Pop.	100,00	x	x	x	x	x	x	x
Ohrazenice	100,00	x	x	44,44	x	x	x	x
Olešnice	100,00	x	x	x	x	x	x	x
Paseky nad Jizerou	100,00	x	x	x	x	x	x	x
Peřimov	100,00	x	x	x	x	x	x	x
Poniklá	100,00	x	x	x	x	x	13,33	x
Přepeře	100,00	x	x	x	x	x	x	x
Příkrý	100,00	x	x	x	x	x	x	x
Radostná pod Koz.	100,00	x	x	x	x	x	x	x
Rakousy	100,00	x	x	x	x	x	x	x
Rokytnice nad Jizerou	100,00	20,00	x	x	13,33	x	6,67	x
Roprachtice	100,00	x	x	x	x	x	x	x
Rovensko pod Tros.	100,00	x	x	x	x	x	x	x
Roztoky u Jilemnice	100,00	x	x	x	11,11	x	22,22	x
Roztoky u Semil	100,00	x	x	x	x	x	x	x
Semily	100,00	4,76	x	x	9,52	x	-	x
Slaná	100,00	28,57	x	x	x	x	x	x
Stružinec	100,00	x	x	x	x	x	x	x
Studenec	100,00	x	x	x	x	x	40,00	x
Svojek	100,00	x	x	x	x	x	x	x
Syřenov	100,00	x	x	x	x	x	x	x
Tatobity	100,00	x	x	x	x	x	x	x
Troskovice	100,00	x	x	x	x	x	x	x
Turnov	100,00	3,70	x	x	7,41	3,70	3,70	x
Veselá	100,00	x	x	x	x	x	x	x
Víchová nad Jizerou	100,00	x	x	x	x	x	22,22	x
Vítkovice	100,00	x	x	x	11,11	x	x	x
Všeň	100,00	x	x	x	x	x	x	x
Vyskeř	100,00	x	x	x	x	x	x	x
Vysoké nad Jizerou	100,00	-	x	x	x	x	22,22	x
Záhoří	100,00	100,00	x	x	x	x	x	x
Žernov	100,00	x	x	x	x	x	x	x

dokončení

Nezávislí kandidáti	v tom								
	Občanská demokratická strana	SEMILÁCI	SNK Evropských demokraté	Strana pro otevřenou společnost	Strana zelených	Unie pro sport a zdraví	Unie svobody - Demokratická unie	Volba pro město	
100,00	x	x	x	x	x	x	x	x	Klokočí
100,00	x	x	x	x	x	x	x	x	Košťálov
85,71	x	x	x	x	x	x	x	x	Kruh
100,00	x	x	x	x	x	x	x	x	Ktová
100,00	x	x	x	x	x	x	x	x	Levínská Olešnice
33,33	33,33	x	x	x	x	x	x	x	Libštát
64,71	23,53	x	x	x	x	x	x	x	Lomnice nad Popelkou
100,00	x	x	x	x	x	x	x	x	Loučky
60,00	x	x	40,00	x	x	x	x	x	Martinice v Krkonoších
100,00	x	x	x	x	x	x	x	x	Mírová pod Kozákovem
100,00	x	x	x	x	x	x	x	x	Modřišice
71,43	x	x	x	x	x	x	x	x	Mříčná
100,00	x	x	x	x	x	x	x	x	Nová Ves nad Pop.
x	x	x	55,56	x	x	x	x	x	Ohrazenice
100,00	x	x	x	x	x	x	-	x	Olešnice
100,00	x	x	x	x	x	x	x	x	Paseky nad Jizerou
100,00	x	x	x	x	x	x	x	x	Peřimov
86,67	x	x	x	x	x	x	x	x	Poniklá
100,00	x	x	x	x	x	x	x	x	Přepře
100,00	x	x	x	x	x	x	x	x	Příkrý
100,00	x	x	x	x	x	x	x	x	Radostná pod Koz.
100,00	x	x	x	x	x	x	x	x	Rakousy
x	33,33	x	26,67	x	x	x	x	x	Rokytnice nad Jizerou
100,00	x	x	x	x	x	x	x	x	Roprachtice
73,33	26,67	x	x	x	x	x	x	x	Rovensko pod Tros.
66,67	x	x	x	x	x	x	x	x	Roztoky u Jilemnice
100,00	x	x	x	x	x	x	x	x	Roztoky u Semil
42,86	14,29	4,76	4,76	9,52	-	9,52	x	x	Semily
57,14	x	x	14,29	x	x	x	x	x	Slaná
100,00	x	x	x	x	x	x	x	x	Stružinec
60,00	x	x	x	x	x	x	x	x	Studenec
100,00	x	x	x	x	x	x	x	x	Svojek
100,00	x	x	x	x	x	x	x	x	Syřenov
100,00	x	x	x	x	x	x	x	x	Tatobity
100,00	x	x	x	x	x	x	x	x	Troskovice
22,22	37,04	x	x	x	7,41	x	3,70	11,11	Turnov
100,00	x	x	x	x	x	x	x	x	Veselá
77,78	x	x	x	x	x	x	x	x	Víchová nad Jizerou
88,89	x	x	x	x	x	x	x	x	Vítkovice
100,00	x	x	x	x	x	x	x	x	Všeň
100,00	x	x	x	x	x	x	x	x	Vyskeř
55,56	22,22	x	x	x	x	x	x	x	Vysoké nad Jizerou
x	x	x	x	x	x	x	x	x	Záhoří
100,00	x	x	x	x	x	x	x	x	Žernov

Tab. 31 Zaregistrovaní kandidáti podle pohlaví a věku v obcích okresu Semily

	Kandidáti	v tom		v tom ve věku			Průměrný věk celkem	Průměrný věk mužů	Průměrný věk žen
		muži	ženy	18 - 29 let	30 - 49 let	50 a více let			
Okres Semily	1 908	1 335	573	186	973	749	45,7	45,8	45,4
v tom obce:									
Bělá	17	10	7	5	10	2	38,8	40,4	36,4
Benecko	42	32	10	2	29	11	43,4	44,3	40,5
Benešov u Semil	38	26	12	3	28	7	40,7	41,6	38,8
Bozkov	29	21	8	5	17	7	40,8	41,3	39,6
Bradlecká Lhota	8	2	6	1	6	1	38,9	40,0	38,5
Bukovina u Čisté	9	6	3	-	5	4	46,9	45,2	50,3
Bystrá nad Jizerou	7	2	5	-	4	3	43,9	34,5	47,6
Čistá u Horek	12	9	3	1	5	6	48,3	50,8	41,0
Háje nad Jizerou	22	18	4	2	18	2	39,4	39,9	37,3
Harrachov	89	62	27	12	38	39	45,7	46,4	44,2
Holenice	14	9	5	5	6	3	37,6	40,3	32,8
Horka u Staré Paky	10	7	3	-	10	-	39,1	40,9	35,0
Horní Branná	33	23	10	4	15	14	45,2	45,2	45,3
Hrubá Skála	37	24	13	1	20	16	47,1	47,2	46,8
Chuchelna	30	24	6	-	18	12	45,8	47,3	39,5
Jablonec nad Jizerou	47	43	4	10	19	18	42,9	41,4	58,8
Jesenný	16	11	5	3	10	3	39,3	39,1	39,6
Jestřábí v Krkonoších	21	20	1	4	11	6	41,4	41,4	41,0
Jilemnice	115	80	35	6	58	51	47,8	47,3	49,0
Kacanovy	12	9	3	1	4	7	48,4	47,6	51,0
Karlovice	25	14	11	3	14	8	42,3	38,0	47,8
Klokočí	17	7	10	1	10	6	46,0	40,6	49,8
Košťálov	13	8	5	1	10	2	44,2	43,5	45,4
Kruh	10	8	2	4	4	2	37,9	41,4	24,0
Ktová	16	6	10	5	7	4	37,4	41,3	35,1
Levínská Olešnice	10	7	3	2	6	2	41,9	43,1	39,0
Libštát	45	34	11	5	28	12	44,2	44,4	43,7
Lomnice nad Popelkou	85	67	18	4	26	55	51,9	51,6	53,3
Loučky	8	4	4	2	5	1	36,6	33,8	39,5
Martinice v Krkonoších	19	15	4	1	15	3	42,1	42,7	40,0
Mírová pod Kozákovem	17	14	3	1	6	10	51,6	51,4	52,3
Modřišice	9	6	3	1	5	3	42,6	41,2	45,3
Mříčná	24	17	7	5	13	6	39,9	41,1	37,0
Nová Ves nad Popelkou	21	14	7	1	9	11	47,7	49,2	44,7
Ohrazenice	18	12	6	1	6	11	48,8	48,5	49,3
Olešnice	12	11	1	1	7	4	45,4	46,3	36,0
Paseky nad Jizerou	15	12	3	1	12	2	40,8	42,4	34,3
Peřimov	8	3	5	-	5	3	44,9	43,7	45,6
Poniklá	40	26	14	5	22	13	43,3	43,4	43,2
Přepeře	11	9	2	1	5	5	45,0	43,8	50,5
Příkrý	14	13	1	1	12	1	37,9	38,2	35,0
Radostná pod Koz.	27	23	4	4	13	10	44,3	43,7	47,5
Rakousy	8	5	3	1	3	4	46,5	43,6	51,3
Rokytnice nad Jizerou	75	38	37	6	36	33	48,4	50,5	46,3
Roprachtice	16	11	5	6	6	4	37,3	32,8	47,2
Rovensko pod Troskami	45	32	13	4	27	14	43,7	44,4	42,0
Roztoky u Jilemnice	9	9	-	-	8	1	44,3	44,3	-
Roztoky u Semil	9	9	-	-	5	4	44,4	44,4	-
Semily	194	131	63	17	77	100	48,5	49,6	46,1
Slaná	28	16	12	4	16	8	41,1	41,9	39,9

Tab. 31 Zaregistrovaní kandidáti podle pohlaví a věku v obcích okresu Semily

dokončení

	Kandidáti	v tom		v tom ve věku			Průměrný věk celkem	Průměrný věk mužů	Průměrný věk žen
		muži	ženy	18 - 29 let	30 - 49 let	50 a více let			
Stružinec	12	10	2	1	5	6	46,4	45,4	51,5
Studenec	30	22	8	2	17	11	44,0	43,5	45,5
Svojek	9	7	2	-	5	4	45,0	42,0	55,5
Syřenov	12	6	6	2	9	1	39,8	40,2	39,3
Tatobity	18	15	3	1	10	7	45,1	47,3	33,7
Troskovice	9	6	3	1	5	3	44,1	40,0	52,3
Turnov	191	130	61	5	77	109	52,5	53,0	51,5
Veselá	11	7	4	1	4	6	49,3	47,6	52,3
Výchová nad Jizerou	45	34	11	6	30	9	41,6	40,5	45,3
Vítkovice	27	21	6	5	12	10	43,0	41,9	46,7
Všeň	30	22	8	3	21	6	41,2	40,9	42,1
Vyskeř	11	4	7	2	6	3	41,5	42,5	40,9
Vysoké nad Jizerou	33	25	8	3	15	15	47,1	46,4	49,0
Záhoří	9	4	5	1	5	3	46,6	46,5	46,6
Žernov	5	3	2	-	3	2	48,2	39,3	61,5

Tab. 32 Zvolení členové zastupitelstev podle pohlaví a věku v obcích okresu Semily

	Zvolení zastupitelé	v tom		v tom ve věku			Průměrný věk celkem	Průměrný věk mužů	Průměrný věk žen
		muži	ženy	18 - 29 let	30 - 49 let	50 a více let			
Okres Semily	687	498	189	45	402	240	45,0	45,5	43,8
v tom obce:									
Bělá	7	3	4	-	6	1	42,7	51,7	36,0
Benecko	15	12	3	-	10	5	47,1	48,0	43,7
Benešov u Semil	15	11	4	1	10	4	42,7	43,1	41,8
Bozkov	15	10	5	-	9	6	48,3	50,6	43,6
Bradlecká Lhota	7	2	5	1	5	1	39,9	40,0	39,8
Bukovina u Čisté	5	4	1	-	4	1	42,0	43,0	38,0
Bystrá nad Jizerou	5	2	3	-	4	1	41,4	34,5	46,0
Čistá u Horek	7	5	2	1	4	2	43,1	46,4	35,0
Háje nad Jizerou	9	8	1	-	8	1	40,6	39,9	46,0
Harrachov	15	12	3	-	9	6	47,2	47,3	46,7
Holenice	7	6	1	1	5	1	39,1	41,2	27,0
Horka u Staré Paky	7	4	3	-	7	-	40,0	43,8	35,0
Horní Branná	11	8	3	1	6	4	45,8	47,0	42,7
Hrubá Skála	15	11	4	-	8	7	47,7	48,4	46,0
Chuchelna	15	13	2	-	9	6	47,2	47,8	43,0
Jablonec nad Jizerou	15	15	-	1	5	9	46,9	46,9	-
Jesenný	9	8	1	2	6	1	37,1	36,3	44,0
Jestřabí v Krkonoších	9	9	-	1	5	3	40,9	40,9	-
Jilemnice	17	13	4	-	9	8	48,6	51,3	39,8
Kacanovy	7	5	2	-	1	6	52,9	54,4	49,0
Karlovice	15	6	9	1	9	5	45,0	42,8	46,4
Klokočí	9	5	4	-	7	2	45,1	44,8	45,5
Košťálov	13	8	5	1	10	2	44,2	43,5	45,4
Kruh	7	5	2	4	3	-	30,9	33,6	24,0
Ktová	7	1	6	2	2	3	41,6	54,0	39,5

Tab. 32 Zvolení členové zastupitelstev podle pohlaví a věku v obcích okresu Semily

dokončení

	Zvolení zastupitelé	v tom		v tom ve věku			Průměrný věk celkem	Průměrný věk mužů	Průměrný věk žen
		muži	ženy	18 - 29 let	30 - 49 let	50 a více let			
Levinská Olešnice	7	5	2	1	4	2	45,1	45,6	44,0
Libštát	15	13	2	1	7	7	48,7	49,5	44,0
Lomnice nad Popelkou	17	17	-	1	6	10	50,9	50,9	-
Loučky	7	3	4	1	5	1	37,7	35,3	39,5
Martinice v Krkonoších	15	12	3	1	13	1	39,8	40,1	38,7
Mírová pod Kozákovem	15	12	3	1	5	9	52,7	52,8	52,3
Modřovice	7	5	2	1	4	2	42,3	38,0	53,0
Mříčná	7	4	3	-	5	2	43,3	47,5	37,7
Nová Ves nad Popelkou	9	5	4	1	1	7	52,3	56,6	47,0
Ohrazenice	9	7	2	-	1	8	54,7	55,0	53,5
Olešnice	9	9	-	1	5	3	44,3	44,3	-
Paseky nad Jizerou	9	6	3	1	8	-	40,8	44,0	34,3
Peřimov	7	2	5	-	5	2	43,6	38,5	45,6
Poniklá	15	8	7	2	11	2	39,9	38,8	41,3
Přepeře	11	9	2	1	5	5	45,0	43,8	50,5
Příkrý	9	8	1	-	8	1	40,9	41,6	35,0
Radostná pod Koz.	9	8	1	2	5	2	42,0	41,3	48,0
Rakousy	7	4	3	1	3	3	45,0	40,3	51,3
Rokytnice nad Jizerou	15	9	6	-	11	4	45,2	45,0	45,5
Roprachtice	7	5	2	1	3	3	41,6	38,6	49,0
Rovensko pod Troskami	15	10	5	-	11	4	44,2	46,3	40,0
Roztoky u Jilemnice	9	9	-	-	8	1	44,3	44,3	-
Roztoky u Semil	7	7	-	-	5	2	41,3	41,3	-
Semily	21	15	6	1	10	10	47,2	48,7	43,5
Slaná	7	7	-	-	2	5	51,6	51,6	-
Stružinec	7	5	2	-	3	4	47,3	45,6	51,5
Studenec	15	11	4	1	8	6	43,5	42,1	47,3
Svojk	9	7	2	-	5	4	45,0	42,0	55,5
Syřenov	7	6	1	1	5	1	39,9	40,2	38,0
Tatobity	15	12	3	1	9	5	43,7	46,2	33,7
Troskovice	7	5	2	1	4	2	44,4	41,0	53,0
Turnov	27	20	7	1	14	12	47,8	48,9	44,7
Veselá	9	5	4	1	3	5	50,1	48,4	52,3
Víchová nad Jizerou	9	7	2	1	5	3	44,8	44,0	47,5
Vítkovice	9	8	1	-	7	2	43,6	42,0	56,0
Všeň	15	10	5	1	10	4	43,9	46,5	38,8
Vyskeř	9	4	5	2	4	3	42,6	42,5	42,6
Vysoké nad Jizerou	9	8	1	-	6	3	46,7	46,8	46,0
Záhoří	7	2	5	-	4	3	49,7	57,5	46,6
Žernov	5	3	2	-	3	2	48,2	39,3	61,5

Výsledky voleb do zastupitelstva obce Bělá konaných ve dnech 20. a 21. října 2006

Počet obyvatel k 1.1.2006: 249

Volený počet zastupitelů: 7

Počet platných kandidátů: 17

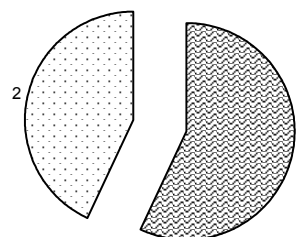
Počet kandidátů na jeden mandát: 2,43

Počet voličů: 203

Účast ve volbách: 145 voličů, tj. 71,43%

Průměrný počet hlasů voliče: 6,24

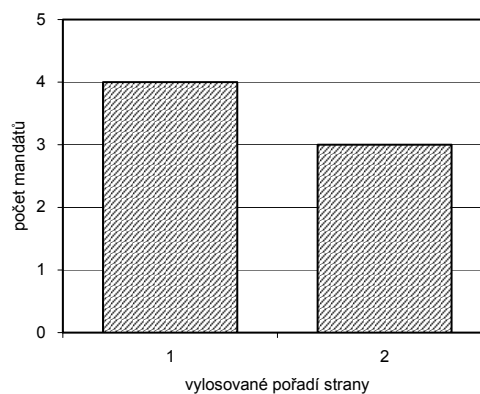
Hlasy pro volební strany podle
vylosovaného pořadí strany



Seznam volebních stran

Vylos. pořadí	Název volební strany	Počet hlasů		Počet mandátů		Počet kandidátů	
		absol.	v %	absol.	v %	celkem	úspěšnost
1	Sdružení nezávislých kandidátů	516	57,02	4	57,14	9	44,44
2	Česká str.sociálně demokrat.	389	42,98	3	42,86	8	37,50

Přidělené mandáty



Zvolení členové zastupitelstva

pořadí	Kandidát volební strany název	Příjmení, jméno, titul	Navržen stranou	Člen strany	Počet hlasů	Procento úspěšnosti	Údaje o zvoleném zastupiteli		
							věk	bydliště	povolání
1	Sdružení nezávislých kandidátů	Hadincová Iva	NK	BEZPP	98	67,6	40	Bělá	úřednice
1	Sdružení nezávislých kandidátů	Mazánek František Ing.	NK	BEZPP	87	60,0	34	Bělá	vedoucí pracovník
1	Sdružení nezávislých kandidátů	Foltýnová Jana Ing.arch.	NK	BEZPP	80	55,2	31	Bělá	na mateřské dovolené
1	Sdružení nezávislých kandidátů	Mihulková Alena	NK	BEZPP	64	44,1	30	Bělá	účetní
2	Česká str.sociálně demokrat.	Svoboda Vladimír	ČSSD	BEZPP	111	76,6	72	Bělá	důchodce
2	Česká str.sociálně demokrat.	Šulcová Alena	ČSSD	BEZPP	65	44,8	43	Bělá	dělnice
2	Česká str.sociálně demokrat.	Podzimek Jaroslav Ing.	ČSSD	ČSSD	63	43,4	49	Bělá	předseda ADV Libštát

Výsledky voleb do zastupitelstva obce Benecko konaných ve dnech 20. a 21. října 2006

Počet obyvatel k 1.1.2006: 1 106

Volený počet zastupitelů: 15

Počet platných kandidátů: 42

Počet kandidátů na jeden mandát: 2,8

Počet voličů: 882

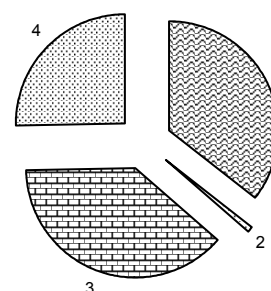
Účast ve volbách: 624 voličů, tj. 70,75%

Průměrný počet hlasů voliče: 12,05

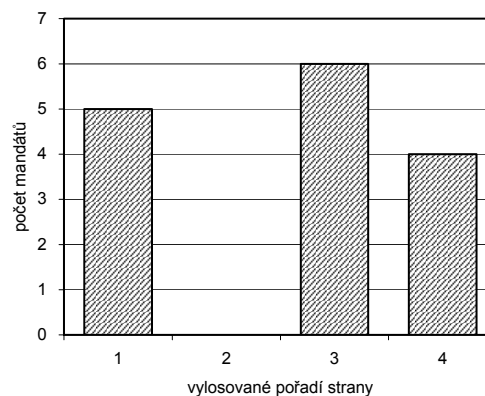
Seznam volebních stran

Výlos. pořadí	Název volební strany	Počet hlasů		Počet mandátů		Počet kandidátů	
		absol.	v %	absol.	v %	celkem	úspěšnost
1	SNK Evropští demokraté	2 669	35,48	5	33,33	15	33,33
2	Miroslav Wohanka	78	1,04	-	-	1	-
3	Křesť. demokr. unie-Čs.str.lid.	2 878	38,26	6	40,00	15	40,00
4	Občanská demokratická strana	1 897	25,22	4	26,67	11	36,36

Hlasy pro volební strany podle
vylosovaného pořadí strany



Přidělené mandáty



Zvolení členové zastupitelstva

pořadí	Kandidát volební strany název	Příjmení, jméno, titul	Navržen stranou	Člen strany	Počet hlasů	Procento úspěšnosti	Údaje o zvoleném zastupiteli		
							věk	bydliště	povolání
1	SNK Evropští demokraté	Gerstner Miloš MVDr.	SNK ED	SNK ED	309	49,5	60	Benecko	místostarosta obce
1	SNK Evropští demokraté	Kuželová Marta MUDr.	SNK ED	BEZPP	247	39,6	58	Dolní Štěpanice	lékařka
1	SNK Evropští demokraté	Pochop Jiří	SNK ED	BEZPP	232	37,2	71	Dolní Štěpanice	důchodce
1	SNK Evropští demokraté	Jebavý Zdeněk	SNK ED	BEZPP	225	36,1	38	Horní Štěpanice	vrchní mistr ČD
1	SNK Evropští demokraté	Tomáš Kamil	SNK ED	BEZPP	212	34,0	34	Dolní Štěpanice	nástrojař
3	Křesť. demokr. unie-Čs.str.lid.	Mejsnar Jaroslav Ing.	KDU-ČSL	BEZPP	409	65,5	45	Benecko	starosta
3	Křesť. demokr. unie-Čs.str.lid.	Klimenta Stanislav	KDU-ČSL	BEZPP	313	50,2	43	Mrklv	instalatér
3	Křesť. demokr. unie-Čs.str.lid.	Petrák Jaromír	KDU-ČSL	KDU-ČSL	303	48,6	45	Dolní Štěpanice	soukr. zemědělec
3	Křesť. demokr. unie-Čs.str.lid.	Šírová Marie Mgr.	KDU-ČSL	BEZPP	230	36,9	32	Benecko	učitelka
3	Křesť. demokr. unie-Čs.str.lid.	Urbanec Jan	KDU-ČSL	BEZPP	214	34,3	43	Zákoutí	technik
3	Křesť. demokr. unie-Čs.str.lid.	Janatová Monika	KDU-ČSL	KDU-ČSL	143	22,9	41	Benecko	účetní
4	Občanská demokratická strana	Pohořalý Martin	ODS	ODS	291	46,6	36	Dolní Štěpanice	podnikatel
4	Občanská demokratická strana	Hervert Jiří	ODS	BEZPP	228	36,5	55	Benecko	podnikatel
4	Občanská demokratická strana	Hanuš Jiří	ODS	BEZPP	214	34,3	47	Mrklv	podnikatel
4	Občanská demokratická strana	Urbanec Miroslav	ODS	BEZPP	209	33,5	59	Benecko	podnikatel

Výsledky voleb do zastupitelstva obce Benešov u Semil konaných ve dnech 20. a 21. října 2006

Počet obyvatel k 1.1.2006: 826

Volenský počet zastupitelů: 15

Počet platných kandidátů: 38

Počet kandidátů na jeden mandát: 2,53

Počet voličů: 626

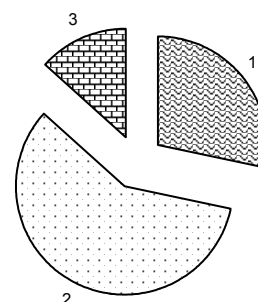
Účast ve volbách: 358 voličů, tj. 57,19%

Průměrný počet hlasů voliče: 13,26

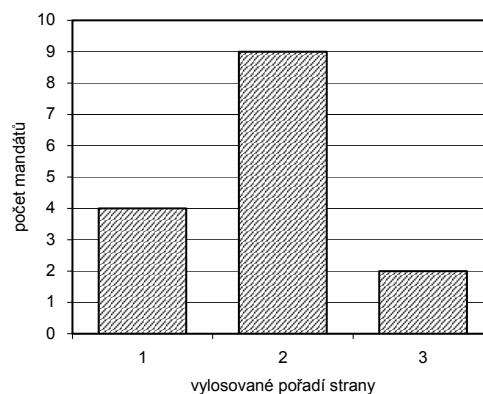
Seznam volebních stran

Vylos. pořadí	Název volební strany	Počet hlasů		Počet mandátů		Počet kandidátů	
		absol.	v %	absol.	v %	celkem	úspěšnost
1	Sbor dobr. hasičů Benešov u S.	1 345	28,33	4	26,67	15	26,67
2	Tělových. jednota Benešov u S.	2 764	58,21	9	60,00	15	60,00
3	Občan. pro otevřen. společnost	639	13,46	2	13,33	8	25,00

Hlasy pro volební strany podle
vylosování pořadí strany



Přidělené mandáty



Zvolení členové zastupitelstva

pořadí	Kandidát volební strany název	Příjmení, jméno, titul	Navržen stranou	Člen strany	Počet hlasů	Procento úspěšnosti	Údaje o zvoleném zastupiteli		
							věk	bydliště	povolání
1	Sbor dobr. hasičů Benešov u S.	Hubař Jan	NK	BEZPP	117	32,7	53	Benešov u Semil	servisní technik
1	Sbor dobr. hasičů Benešov u S.	Plecháč Vladimír	NK	BEZPP	116	32,4	39	Benešov u Semil	podnikatel (o.s.v.č.)
1	Sbor dobr. hasičů Benešov u S.	Bachtíková Jitka Ing.	NK	BEZPP	113	31,6	35	Benešov u Semil	ekonomka
1	Sbor dobr. hasičů Benešov u S.	Menšík Zdeněk	NK	BEZPP	112	31,3	40	Benešov u Semil	podnikatel (o.s.v.č.)
2	Tělových. jednota Benešov u S.	Lampa Dalibor	NK	BEZPP	275	76,8	49	Benešov u Semil	technik výroby
2	Tělových. jednota Benešov u S.	Morávková Anna Mgr.	NK	BEZPP	212	59,2	58	Benešov u Semil	ředitelka ZŠ
2	Tělových. jednota Benešov u S.	Lukeš Jiří Ing.	NK	BEZPP	201	56,1	34	Benešov u Semil	vedoucí MIS
2	Tělových. jednota Benešov u S.	Kovář Petr Ing.	NK	BEZPP	200	55,9	53	Benešov u Semil	výrobní manager
2	Tělových. jednota Benešov u S.	Lukeš Jiří Ing.	NK	BEZPP	193	53,9	60	Benešov u Semil	finanční manager
2	Tělových. jednota Benešov u S.	Špiroch Václav	NK	BEZPP	189	52,8	34	Benešov u Semil	lakýrník
2	Tělových. jednota Benešov u S.	Müllerová Dana Mgr.	NK	BEZPP	175	48,9	47	Benešov u Semil	učitelka ZŠ
2	Tělových. jednota Benešov u S.	Klímeš Petr	NK	BEZPP	159	44,4	39	Benešov u Semil	jednatel spol.
2	Tělových. jednota Benešov u S.	Bušanský Martin	NK	BEZPP	158	44,1	32	Benešov u Semil	finanční manager
3	Občan. pro otevřen. společnost	Hylmar Jan Ing.	NK	BEZPP	115	32,1	41	Benešov u Semil	konstruktér
3	Občan. pro otevřen. společnost	Strmisková Šárka Mgr.	NK	BEZPP	99	27,7	27	Benešov u Semil	učitelka

Výsledky voleb do zastupitelstva obce Bozkov konaných ve dnech 20. a 21. října 2006

Počet obyvatel k 1.1.2006: 583

Volený počet zastupitelů: 15

Počet platných kandidátů: 29

Počet kandidátů na jeden mandát: 1,93

Počet voličů: 459

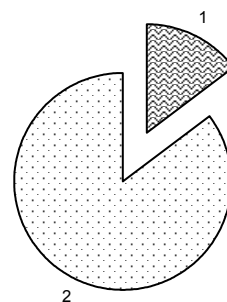
Účast ve volbách: 387 voličů, tj. 84,31%

Průměrný počet hlasů voliče: 14,06

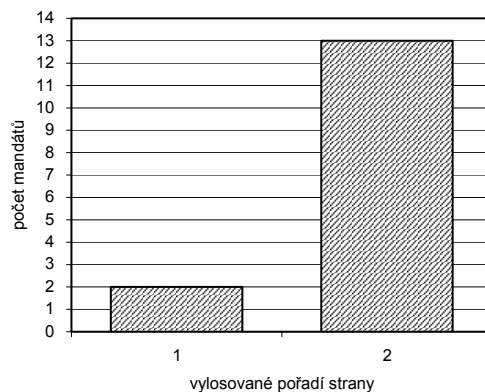
Seznam volebních stran

Vylos. pořadí	Název volební strany	Počet hlasů		Počet mandátů		Počet kandidátů	
		absol.	v %	absol.	v %	celkem	úspěšnost
1	BOZKOVÁCI PRO BOZKOV	804	14,78	2	13,33	14	14,29
2	Bozkov krásnější	4 636	85,22	13	86,67	15	86,67

Hlasy pro volební strany podle
vylosovaného pořadí strany



Přidělené mandáty



Zvolení členové zastupitelstva

pořadí	Kandidát volební strany název	Příjmení, jméno, titul	Navržen stranou	Člen strany	Počet hlasů	Procento úspěšnosti	Údaje o zvoleném zastupiteli		
							věk	bydliště	povolání
1	BOZKOVÁCI PRO BOZKOV	Martinec Milan	NK	BEZPP	91	23,5	37	Bozkov	systémový administrátor
1	BOZKOVÁCI PRO BOZKOV	Hoffmann Antonín	NK	BEZPP	82	21,2	37	Bozkov	úředník státní správy
2	Bozkov krásnější	Ouhrabka Vratislav	NK	BEZPP	333	86,0	43	Bozkov	geolog
2	Bozkov krásnější	Nesvadbová Zuzana	NK	BEZPP	333	86,0	37	Bozkov	účetní
2	Bozkov krásnější	Doubek Stanislav	NK	BEZPP	330	85,3	59	Bozkov	zedník
2	Bozkov krásnější	Hušková Zdeňka	NK	BEZPP	315	81,4	53	Bozkov	lék. laborantka
2	Bozkov krásnější	Babec Zdeněk	NK	BEZPP	315	81,4	44	Bozkov	obchodník
2	Bozkov krásnější	Honců Milan	NK	BEZPP	311	80,4	42	Bozkov	podnikatel
2	Bozkov krásnější	Čermák Karel	NK	BEZPP	310	80,1	57	Bozkov	obchodník
2	Bozkov krásnější	Zilvar Oldřich	NK	BEZPP	308	79,6	77	Bozkov	projektant
2	Bozkov krásnější	Babcová Blanka	NK	BEZPP	308	79,6	41	Bozkov	ved. stravování
2	Bozkov krásnější	Kurfířtová Eva	NK	BEZPP	308	79,6	51	Bozkov	ředitelka školy
2	Bozkov krásnější	Picková Milada	NK	BEZPP	299	77,3	36	Bozkov	obchodník
2	Bozkov krásnější	Vodsedálek Zdeněk	NK	BEZPP	288	74,4	43	Bozkov	podnikatel
2	Bozkov krásnější	Kousal Ludvík	NK	KDU-ČSL	280	72,4	67	Bozkov	úředník

Výsledky voleb do zastupitelstva obce Bradlecká Lhota konaných ve dnech 20. a 21. října 2006

Počet obyvatel k 1.1.2006: 205

Volený počet zastupitelů: 7

Počet platných kandidátů: 8

Počet kandidátů na jeden mandát: 1,14

Počet voličů: 184

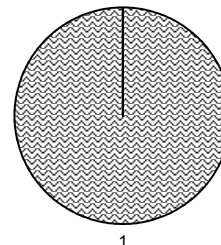
Účast ve volbách: 120 voličů, tj. 65,22%

Průměrný počet hlasů voliče: 5,46

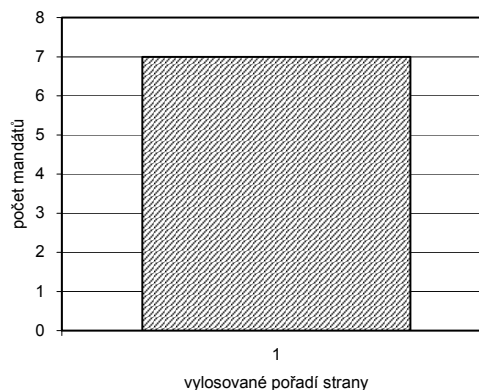
Seznam volebních stran

Vylos. pořadí	Název volební strany	Počet hlasů		Počet mandátů		Počet kandidátů	
		absol.	v %	absol.	v %	celkem	úspěšnost
1	TJ Sokol a Hasiči	655	100,00	7	100,00	8	87,50

Hlasy pro volební strany podle vylosování pořadí strany



Přidělené mandáty



Zvolení členové zastupitelstva

pořadí	Kandidát volební strany název	Příjmení, jméno, titul	Navržen stranou	Člen strany	Počet hlasů	Procento úspěšnosti	Údaje o zvoleném zastupiteli		
							věk	bydliště	povolání
1	TJ Sokol a Hasiči	Voháňková Simona Mgr.	NK	BEZPP	94	78,3	27	Bradlecká Lhota	učitelka
1	TJ Sokol a Hasiči	Erlebachová Renata	NK	BEZPP	90	75,0	31	Bradlecká Lhota	personalistka
1	TJ Sokol a Hasiči	Morávek Luděk	NK	BEZPP	89	74,2	40	Bradlecká Lhota	technik
1	TJ Sokol a Hasiči	Tomšová Iveta	NK	BEZPP	89	74,2	36	Bradlecká Lhota	asistentka
1	TJ Sokol a Hasiči	Hercíková Drahuše	NK	KSČM	85	70,8	59	Bradlecká Lhota	důchodce
1	TJ Sokol a Hasiči	Tomeš Bronislav	NK	BEZPP	82	68,3	40	Bradlecká Lhota	referent
1	TJ Sokol a Hasiči	Kořínková Bohuslava	NK	BEZPP	80	66,7	46	Bradlecká Lhota	hospodářka

Výsledky voleb do zastupitelstva obce Bukovina u Čisté konaných ve dnech 20. a 21. října 2006

Počet obyvatel k 1.1.2006: 185

Volení počet zastupitelů: 5

Počet platných kandidátů: 9

Počet kandidátů na jeden mandát: 1,8

Počet voličů: 144

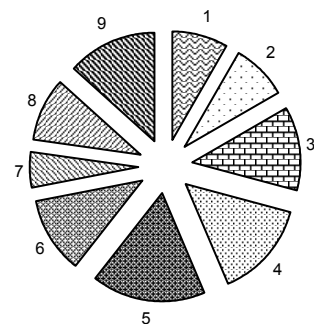
Účast ve volbách: 107 voličů, tj. 74,31%

Průměrný počet hlasů voliče: 4,86

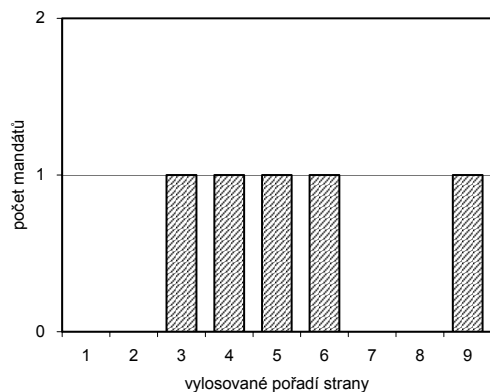
Seznam volebních stran

Vylos. pořadí	Název volební strany	Počet hlasů		Počet mandátů		Počet kandidátů	
		absol.	v %	absol.	v %	celkem	úspěšnost
1	VLADIMÍR DLABOLA	43	8,27	-	-	1	-
2	JIŘINA DLABOLOVÁ	44	8,46	-	-	1	-
3	MONIKA JECHOVÁ	64	12,31	1	20,00	1	100,00
4	Jaroslav Grof	76	14,62	1	20,00	1	100,00
5	JIŘÍ HANOUSEK	88	16,92	1	20,00	1	100,00
6	JAROMÍR EXNER	59	11,35	1	20,00	1	100,00
7	VÁCLAV PROKEŠ	27	5,19	-	-	1	-
8	JANA MARTINKOVÁ	49	9,42	-	-	1	-
9	Zdeněk Šubrt	70	13,46	1	20,00	1	100,00

Hlasy pro volební strany podle vylosovaného pořadí strany



Přidělené mandáty



Zvolení členové zastupitelstva

Kandidát volební strany		Příjmení, jméno, titul	Navržen stranou	Člen strany	Počet hlasů	Procento úspěšnosti	Údaje o zvoleném zastupiteli		
pořadí	název						věk	bydliště	povolání
3	MONIKA JECHOVÁ	Jechová Monika	NK	BEZPP	64	59,8	38	Bukovina u Čisté	OSVČ
4	Jaroslav Grof	Grof Jaroslav	NK	BEZPP	76	71,0	37	Bukovina u Čisté	dělník
5	JIŘÍ HANOUSEK	Hanousek Jiří	NK	BEZPP	88	82,2	51	Bukovina u Čisté	dělník
6	JAROMÍR EXNER	Exner Jaromír	NK	BEZPP	59	55,1	36	Bukovina u Čisté	nástrojář
9	Zdeněk Šubrt	Šubrt Zdeněk	NK	BEZPP	70	65,4	48	Bukovina u Čisté	dělník

Výsledky voleb do zastupitelstva obce Bystrá nad Jizerou konaných ve dnech 20. a 21. října 2006

Počet obyvatel k 1.1.2006: 114

Volený počet zastupitelů: 5

Počet platných kandidátů: 7

Počet kandidátů na jeden mandát: 1,4

Počet voličů: 95

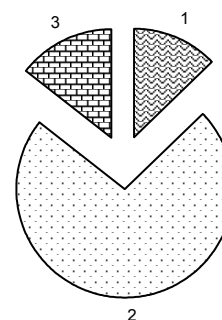
Účast ve volbách: 65 voličů, tj. 68,42%

Průměrný počet hlasů voliče: 4,18

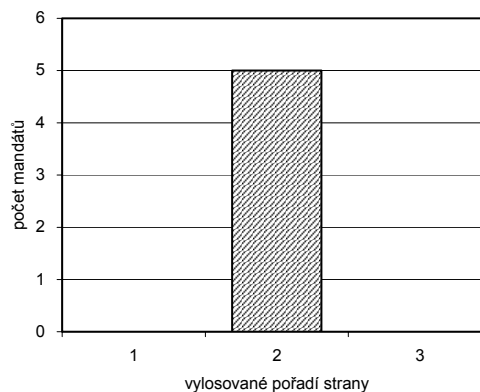
Seznam volebních stran

Vylos. pořadí	Název volební strany	Počet hlasů		Počet mandátů		Počet kandidátů	
		absol.	v %	absol.	v %	celkem	úspěšnost
1	Mgr. Ilija Kulichová	35	12,87	-	-	1	-
2	Sdružení nezávislých kandidátů	198	72,79	5	100,00	5	100,00
3	Věra Tomášová	39	14,34	-	-	1	-

Hlasy pro volební strany podle
vylosovaného pořadí strany



Přidělené mandáty



Zvolení členové zastupitelstva

Kandidát pořadí	Kandidát volební strany název	Příjmení, jméno, titul	Navržen stranou	Člen strany	Počet hlasů	Procento úspěšnosti	Údaje o zvoleném zastupiteli		
							věk	bydliště	povolání
2	Sdružení nezávislých kandidátů	Šír Zdeněk	NK	BEZPP	51	78,5	35	Bystrá nad Jizerou	opravář elektromotorů
2	Sdružení nezávislých kandidátů	Koldovský Dušan	NK	BEZPP	46	70,8	34	Bystrá nad Jizerou	řidič
2	Sdružení nezávislých kandidátů	Rosenbergová Iva	NK	BEZPP	41	63,1	33	Bystrá nad Jizerou	dělnice
2	Sdružení nezávislých kandidátů	Hadincová Libuše	NK	BEZPP	39	60,0	61	Bystrá nad Jizerou	důchodce
2	Sdružení nezávislých kandidátů	Kučerová Hana	NK	BEZPP	21	32,3	44	Bystrá nad Jizerou	dělnice

Výsledky voleb do zastupitelstva obce Čistá u Horek konaných ve dnech 20. a 21. října 2006

Počet obyvatel k 1.1.2006: 540

Volený počet zastupitelů: 7

Počet platných kandidátů: 12

Počet kandidátů na jeden mandát: 1,71

Počet voličů: 452

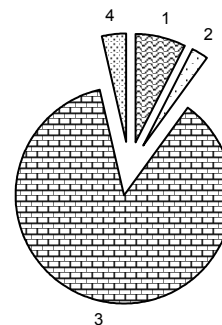
Účast ve volbách: 332 voličů, tj. 73,45%

Průměrný počet hlasů voliče: 5,86

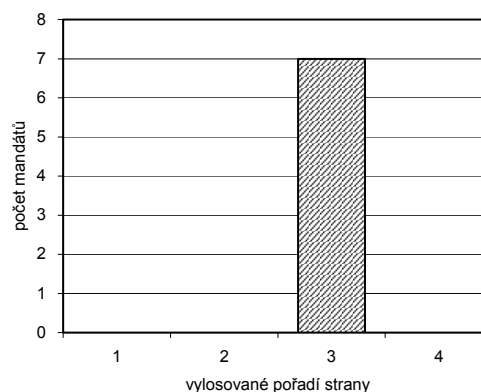
Seznam volebních stran

Vylos. pořadí	Název volební strany	Počet hlasů		Počet mandátů		Počet kandidátů	
		absol.	v %	absol.	v %	celkem	úspěšnost
1	DANA STRÁNSKÁ	145	7,45	-	-	1	-
2	STANISLAV MENTL	51	2,62	-	-	1	-
3	ČISTÁ - NAŠE VESNICE	1 679	86,24	7	100,00	9	77,78
4	Ing. Josef Stránský	72	3,70	-	-	1	-

Hlasy pro volební strany podle
vylosovaného pořadí strany



Přidělené mandáty



Zvolení členové zastupitelstva

pořadí	Kandidát volební strany		Příjmení, jméno, titul	Navržen stranou	Člen strany	Počet hlasů	Procento úspěšnosti	Údaje o zvoleném zastupiteli		
	název	název						věk	bydliště	povolání
3	ČISTÁ - NAŠE VESNICE	Vancí František	NK	BEZPP	265	79,8	55	Čistá u Horek	elektromontér	
3	ČISTÁ - NAŠE VESNICE	Jiříčka Ladislav	NK	BEZPP	254	76,5	32	Čistá u Horek	sociální pracovník	
3	ČISTÁ - NAŠE VESNICE	Heková Růžena	NK	BEZPP	223	67,2	36	Čistá u Horek	účetní	
3	ČISTÁ - NAŠE VESNICE	Zaplatílek Vlastimil	NK	BEZPP	178	53,6	48	Čistá u Horek	živnostník	
3	ČISTÁ - NAŠE VESNICE	Stehlíková Kamila	NK	BEZPP	168	50,6	34	Čistá u Horek	dělnice	
3	ČISTÁ - NAŠE VESNICE	Štěrba Václav	NK	KDU-ČSL	159	47,9	71	Čistá u Horek	důchodce	
3	ČISTÁ - NAŠE VESNICE	Tauchman Radek	NK	BEZPP	132	39,8	26	Čistá u Horek	technik	

Výsledky voleb do zastupitelstva obce Háje nad Jizerou konaných ve dnech 20. a 21. října 2006

Počet obyvatel k 1.1.2006: 642

Volený počet zastupitelů: 9

Počet platných kandidátů: 22

Počet kandidátů na jeden mandát: 2,44

Počet voličů: 493

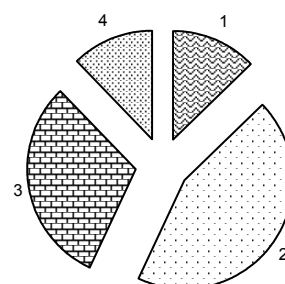
Účast ve volbách: 337 voličů, tj. 68,36%

Průměrný počet hlasů voliče: 7,79

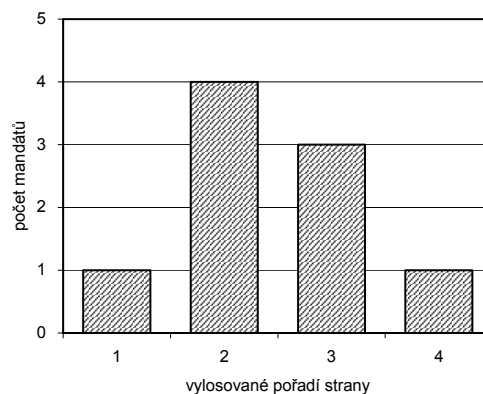
Seznam volebních stran

Vylos. pořadí	Název volební strany	Počet hlasů		Počet mandátů		Počet kandidátů	
		absol.	v %	absol.	v %	celkem	úspěšnost
1	Česká str.sociálně demokrat.	334	12,72	1	11,11	3	33,33
2	"Sdružené osady"	1 158	44,10	4	44,44	8	50,00
3	"SDH Dolní Sytová"	810	30,85	3	33,33	6	50,00
4	"SDH Rybnice"	324	12,34	1	11,11	5	20,00

Hlasy pro volební strany podle
vylosovaného pořadí strany



Přidělené mandáty



Zvolení členové zastupitelstva

pořadí	Kandidát volební strany		Příjmení, jméno, titul	Navržen stranou	Člen strany	Počet hlasů	Procento úspěšnosti	Údaje o zvoleném zastupiteli		
	název	název						věk	bydliště	povolání
1	Česká str.sociálně demokrat.	Skalský Václav	ČSSD	BEZPP	146	43,3	40	Loukov	elektrikář	
2	"Sdružené osady"	Křapka Jaroslav Ing.	NK	BEZPP	285	84,6	46	Rybnice	projektant	
2	"Sdružené osady"	Štěpán Jaroslav Ing.	NK	BEZPP	193	57,3	46	Háje nad Jizerou	vývojový pracovník	
2	"Sdružené osady"	Lampová Věra	NK	BEZPP	146	43,3	46	Dolní Sytová	státní zaměstnanec	
2	"Sdružené osady"	Vyhličko Miloš	NK	BEZPP	120	35,6	53	Dolní Sytová	soukromý podnikatel	
3	"SDH Dolní Sytová"	Šedivý Josef	NK	BEZPP	247	73,3	35	Dolní Sytová	policeista	
3	"SDH Dolní Sytová"	Dumek Martin	NK	BEZPP	153	45,4	31	Dolní Sytová	soukromý podnikatel	
3	"SDH Dolní Sytová"	Brož Ladislav	NK	BEZPP	111	32,9	37	Dolní Sytová	míchač barev	
4	"SDH Rybnice"	Pikora Radek	NK	BEZPP	93	27,6	31	Rybnice	podnikatel	

Výsledky voleb do zastupitelstva obce Harrachov konaných ve dnech 20. a 21. října 2006

Počet obyvatel k 1.1.2006: 1 599

Volený počet zastupitelů: 15

Počet platných kandidátů: 89

Počet kandidátů na jeden mandát: 5,93

Počet voličů: 1 372

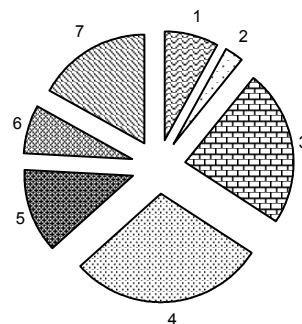
Účast ve volbách: 754 voličů, tj. 54,96%

Průměrný počet hlasů voliče: 12,47

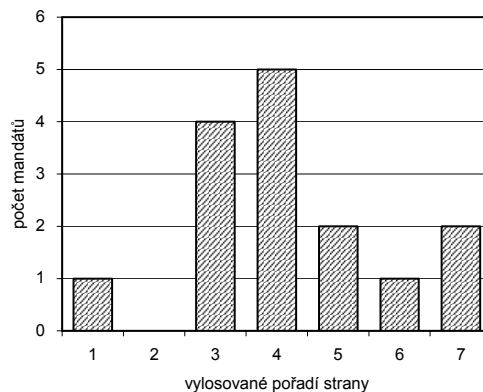
Seznam volebních stran

Vylos. pořadí	Název volební strany	Počet hlasů		Počet mandátů		Počet kandidátů	
		absol.	v %	absol.	v %	celkem	úspěšnost
1	Strana zelených	751	7,99	1	6,67	15	6,67
2	Lenka Konvalinková	263	2,80	-	-	1	-
3	SNK Evropští demokraté	2 187	23,26	4	26,67	15	26,67
4	Občanská demokratická strana	2 764	29,40	5	33,33	15	33,33
5	Str.pro otevřenou společnost	1 174	12,49	2	13,33	15	13,33
6	Česká str.sociálně demokrat.	660	7,02	1	6,67	13	7,69
7	Demokratická regionální strana	1 602	17,04	2	13,33	15	13,33

Hlasy pro volební strany podle
vylosovaného pořadí strany



Přidělené mandáty



Zvolení členové zastupitelstva

pořadí	Kandidát volební strany název	Příjmení, jméno, titul	Navržen stranou	Člen strany	Počet hlasů	Procento úspěšnosti	Údaje o zvoleném zastupiteli		
							věk	bydliště	povolání
1	Strana zelených	Vacková Jaroslava	SZ	US-DEU	142	18,8	55	Nový Svět	podnikatelka
3	SNK Evropští demokraté	Cajthaml Václav	SNK ED	BEZPP	214	28,4	59	Nový Svět	důchodce
3	SNK Evropští demokraté	Vodseďálek Přemek	SNK ED	BEZPP	189	25,1	56	Nový Svět	státní zaměstnanec
3	SNK Evropští demokraté	Slavík Josef	SNK ED	BEZPP	168	22,3	40	Harrachov	podnikatel
3	SNK Evropští demokraté	Lelek Miroslav	SNK ED	BEZPP	164	21,8	44	Harrachov	státní zaměstnanec
4	Občanská demokratická strana	Ploc Tomáš	ODS	ODS	267	35,4	40	Harrachov	OSVČ
4	Občanská demokratická strana	Rýdl Miloslav	ODS	ODS	255	33,8	45	Nový Svět	hoteliér
4	Občanská demokratická strana	Krejčí Jiří	ODS	ODS	228	30,2	52	Nový Svět	ředitel akciové společnosti
4	Občanská demokratická strana	Jiroutek Otakar	ODS	BEZPP	220	29,2	54	Nový Svět	předseda tělových. jednoty
4	Občanská demokratická strana	Novák František	ODS	ODS	203	26,9	48	Nový Svět	OSVČ
5	Str.pro otevřenou společnost	Krajčovičová Jindra	SOS	BEZPP	162	21,5	42	Nový Svět	zdravotní sestra
5	Str.pro otevřenou společnost	Střepec František	SOS	BEZPP	134	17,8	56	Harrachov	soukromý podnikatel
6	Česká str.sociálně demokrat.	Ploc Pavel	ČSSD	ČSSD	112	14,9	42	Harrachov	poslanec
7	Demokratická regionální strana	Tondr Václav	DRS	BEZPP	198	26,3	32	Nový Svět	OSVČ
7	Demokratická regionální strana	Zbrojová Eva	DRS	BEZPP	182	24,1	43	Nový Svět	OSVČ

Výsledky voleb do zastupitelstva obce Holenice konaných ve dnech 20. a 21. října 2006

Počet obyvatel k 1.1.2006: 76

Volený počet zastupitelů: 7

Počet platných kandidátů: 14

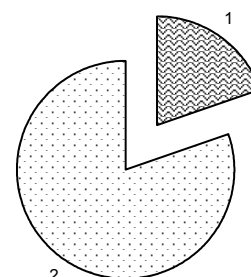
Počet kandidátů na jeden mandát: 2

Počet voličů: 68

Účast ve volbách: 57 voličů, tj. 83,82%

Průměrný počet hlasů voliče: 6,98

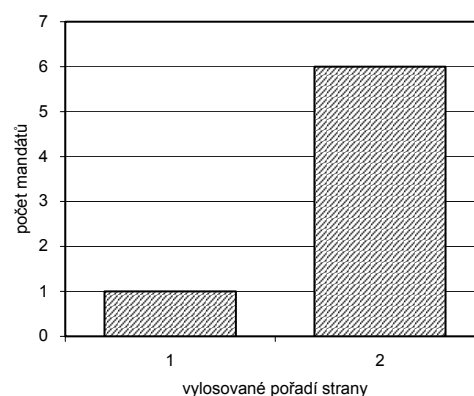
Hlasy pro volební strany podle
vylosovaného pořadí strany



Seznam volebních stran

Vylos. pořadí	Název volební strany	Počet hlasů		Počet mandátů		Počet kandidátů	
		absol.	v %	absol.	v %	celkem	úspěšnost
1	Strana zelených	78	19,60	1	14,29	7	14,29
2	SDRUŽENÍ NEZÁVISLÝCH KANDIDÁTŮ	320	80,40	6	85,71	7	85,71

Přidělené mandáty



Zvolení členové zastupitelstva

pořadí	Kandidát volební strany název	Příjmení, jméno, titul	Navržen stranou	Člen strany	Počet hlasů	Procento úspěšnosti	Údaje o zvoleném zastupiteli		
							věk	bydliště	povolání
1	Strana zelených	Pokorný David MUDr.	SZ	SZ	15	26,3	38	Holenice	zubní lékař a hospodský
2	SDRUŽENÍ NEZÁVISLÝCH KANDIDÁTŮ	Beran Pavel	NK	BEZPP	47	82,5	30	Holenice	elektromontér
2	SDRUŽENÍ NEZÁVISLÝCH KANDIDÁTŮ	Kovář František	NK	BEZPP	47	82,5	30	Holenice	řidič
2	SDRUŽENÍ NEZÁVISLÝCH KANDIDÁTŮ	Janoušek Petr	NK	BEZPP	46	80,7	33	Holenice	řidič
2	SDRUŽENÍ NEZÁVISLÝCH KANDIDÁTŮ	Beranová Marcela	NK	BEZPP	46	80,7	27	Holenice	pracovník muzea
2	SDRUŽENÍ NEZÁVISLÝCH KANDIDÁTŮ	Jirásek Jiří	NK	BEZPP	45	78,9	45	Holenice	obráběč kovů
2	SDRUŽENÍ NEZÁVISLÝCH KANDIDÁTŮ	Veverka Josef	NK	BEZPP	42	73,7	71	Holenice	důchodce

Výsledky voleb do zastupitelstva obce Horka u Staré Paky konaných ve dnech 20. a 21. října 2006

Počet obyvatel k 1.1.2006: 259

Volený počet zastupitelů: 7

Počet platných kandidátů: 10

Počet kandidátů na jeden mandát: 1,43

Počet voličů: 215

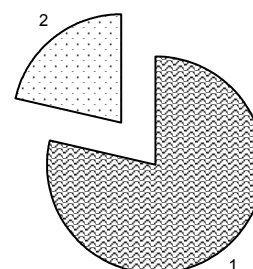
Účast ve volbách: 157 voličů, tj. 73,02%

Průměrný počet hlasů voliče: 5,97

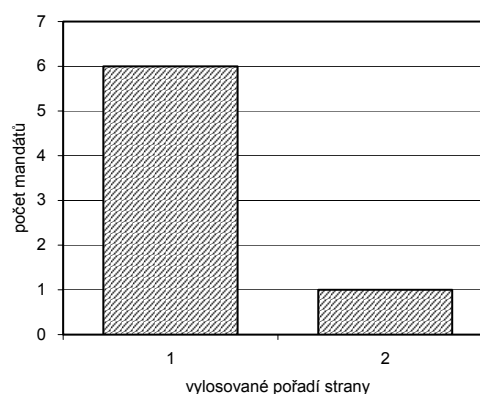
Seznam volebních stran

Vylos. pořadí	Název volební strany	Počet hlasů		Počet mandátů		Počet kandidátů	
		absol.	v %	absol.	v %	celkem	úspěšnost
1	SNK Evropští demokraté	737	78,66	6	85,71	7	85,71
2	SDH NEDAŘÍŽ	200	21,34	1	14,29	3	33,33

Hlasy pro volební strany podle
vylosovaného pořadí strany



Přídělené mandáty



Zvolení členové zastupitelstva

pořadí	Kandidát volební strany název	Příjmení, jméno, titul	Navržen stranou	Člen strany	Počet hlasů	Procento úspěšnosti	Údaje o zvoleném zastupiteli		
							věk	bydliště	povolání
1	SNK Evropští demokraté	Sedlák František	SNK ED	BEZPP	127	80,9	47	Nedaříž	klempíř
1	SNK Evropští demokraté	Šulc Petr	SNK ED	BEZPP	123	78,3	47	Horka u Staré Paky	skladník
1	SNK Evropští demokraté	Prošvicová Lenka	SNK ED	BEZPP	117	74,5	33	Horka u Staré Paky	účetní
1	SNK Evropští demokraté	Nedomlelová Ilona	SNK ED	BEZPP	117	74,5	34	Horka u Staré Paky	sekretářka
1	SNK Evropští demokraté	Hanuš Martin Ing.	SNK ED	BEZPP	95	60,5	40	Horka u Staré Paky	vývojový pracovník
1	SNK Evropští demokraté	Brádle Jiří	SNK ED	BEZPP	61	38,9	41	Horka u Staré Paky	vedoucí mistr
2	SDH NEDAŘÍŽ	Bajerová Jana	NK	BEZPP	79	50,3	38	Nedaříž	dělnice

Výsledky voleb do zastupitelstva obce Horní Branná konaných ve dnech 20. a 21. října 2006

Počet obyvatel k 1.1.2006: 1 840

Volený počet zastupitelů: 11

Počet platných kandidátů: 33

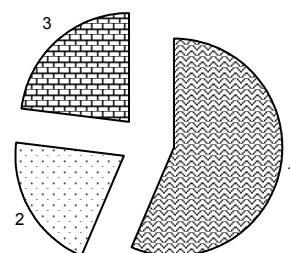
Počet kandidátů na jeden mandát: 3

Počet voličů: 1 435

Účast ve volbách: 902 voličů, tj. 62,86%

Průměrný počet hlasů voliče: 9,67

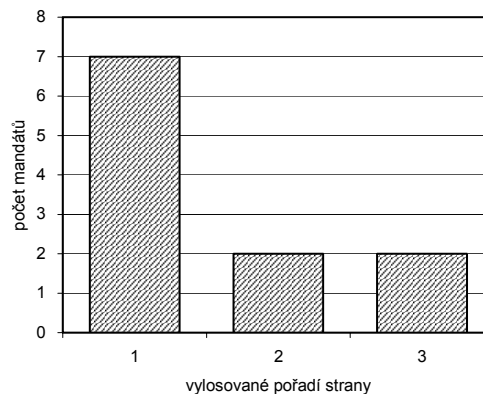
Hlasy pro volební strany podle
vylosovaného pořadí strany



Seznam volebních stran

Vylos. pořadí	Název volební strany	Počet hlasů		Počet mandátů		Počet kandidátů	
		absol.	v %	absol.	v %	celkem	úspěšnost
1	Sdružení nezávislých	4 917	56,38	7	63,64	11	63,64
2	Křesť. demokr. unie-Čs.str.lid.	1 784	20,46	2	18,18	11	18,18
3	Občanská demokratická strana	2 020	23,16	2	18,18	11	18,18

Přidělené mandáty



Zvolení členové zastupitelstva

pořadí	Kandidát volební strany název	Příjmení, jméno, titul	Navržen stranou	Člen strany	Počet hlasů	Procento úspěšnosti	Údaje o zvoleném zastupiteli		
							věk	bydliště	povolání
1	Sdružení nezávislých	Martin Miloslav Ing.	NK	BEZPP	667	73,9	55	Valteřice	starosta obce
1	Sdružení nezávislých	Hájek Tibor Mgr.	NK	BEZPP	582	64,5	34	Valteřice	učitel
1	Sdružení nezávislých	Dejmek Jaroslav prom.mat.	NK	BEZPP	572	63,4	71	Horní Branná	důchodce
1	Sdružení nezávislých	Harcuba Jiří Ing.	NK	BEZPP	516	57,2	28	Horní Branná	stavební technik
1	Sdružení nezávislých	Zuzánková Anna	NK	BEZPP	493	54,7	57	Horní Branná	účetní
1	Sdružení nezávislých	Bílek Zdeněk	NK	BEZPP	478	53,0	50	Horní Branná	technik
1	Sdružení nezávislých	Horáková Andrea	NK	BEZPP	378	41,9	37	Horní Branná	admin. pracovnice
2	Křesť. demokr. unie-Čs.str.lid.	Horáček Jiří	KDU-ČSL	BEZPP	301	33,4	41	Horní Branná	cestmistr KSSLK
2	Křesť. demokr. unie-Čs.str.lid.	Soukup Josef Ing.	KDU-ČSL	BEZPP	279	30,9	48	Horní Branná	agronom, poradce SHR
3	Občanská demokratická strana	Nyklová Martina Mgr.	ODS	BEZPP	258	28,6	34	Horní Branná	právníčka tč. na mat.dovol.
3	Občanská demokratická strana	Bien Vlastimil Ing.	ODS	ODS	243	26,9	49	Horní Branná	OSVČ

Výsledky voleb do zastupitelstva obce Hrubá Skála konaných ve dnech 20. a 21. října 2006

Počet obyvatel k 1.1.2006: 527

Volený počet zastupitelů: 15

Počet platných kandidátů: 37

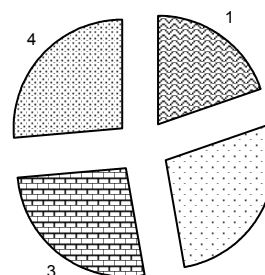
Počet kandidátů na jeden mandát: 2,47

Počet voličů: 444

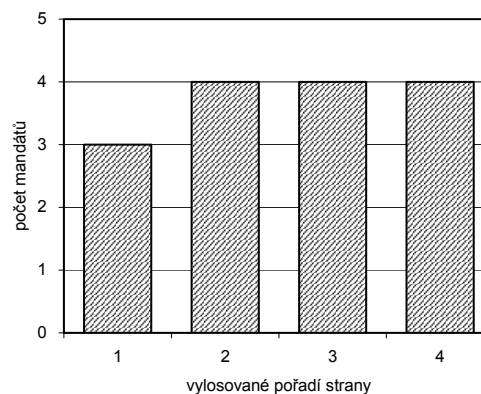
Účast ve volbách: 287 voličů, tj. 64,64%

Průměrný počet hlasů voliče: 10,94

Hlasy pro volební strany podle
vylosovaného pořadí strany



Přidělené mandáty



Seznam volebních stran

Vynos. pořadí	Název volební strany	Počet hlasů		Počet mandátů		Počet kandidátů	
		absol.	v %	absol.	v %	celkem	úspěšnost
1	SNK - SDH Hnanice	623	19,85	3	20,00	7	42,86
2	SDRUŽ. NEZ. KAND. HRUBOSKALSKA	860	27,40	4	26,67	9	44,44
3	Šance HRUBOSKALSKA	832	26,51	4	26,67	8	50,00
4	Sbor dobrovol.has.Hrubá Skála	824	26,25	4	26,67	13	30,77

Zvolení členové zastupitelstva

pořadí	Kandidát volební strany		Příjmení, jméno, titul	Navržen stranou	Člen strany	Počet hlasů	Procento úspěšnosti	Údaje o zvoleném zastupiteli		
	název	název						věk	bydliště	povolání
1	SNK - SDH Hnanice	Houška Jan	NK	BEZPP	119	41,5	59	Borek	výpravčí	
1	SNK - SDH Hnanice	Stuchlík Pavel	NK	BEZPP	105	36,6	43	Hnanice	automechanik	
1	SNK - SDH Hnanice	Blažek Oldřich	NK	BEZPP	102	35,5	61	Hnanice	dělník	
2	SDRUŽ. NEZ. KAND. HRUBOSKALSKA	Kopecská Zdeňka	NK	BEZPP	122	42,5	53	Doubravice	zlatnice	
2	SDRUŽ. NEZ. KAND. HRUBOSKALSKA	Pršala Ladislav	NK	BEZPP	120	41,8	57	Hrubá Skála	brusič	
2	SDRUŽ. NEZ. KAND. HRUBOSKALSKA	Ferbas Dušan Ing.	NK	BEZPP	108	37,6	43	Doubravice	soukromý podnikatel	
2	SDRUŽ. NEZ. KAND. HRUBOSKALSKA	Bugno Tomáš	NK	BEZPP	71	24,7	37	Doubravice	kuchař	
3	Šance HRUBOSKALSKA	Bartošová Zdeňka	NK	BEZPP	129	44,9	54	Doubravice	úřednice	
3	Šance HRUBOSKALSKA	Šálek Jaroslav	NK	BEZPP	119	41,5	33	Doubravice	podnikatel	
3	Šance HRUBOSKALSKA	Jaegerová Eva Ing.	NK	BEZPP	110	38,3	38	Doubravice	v domácnosti	
3	Šance HRUBOSKALSKA	Záleská Věra	NK	BEZPP	81	28,2	39	Doubravice	podnikatelka	
4	Sbor dobrovol.has.Hrubá Skála	Karásek Karel	NK	BEZPP	103	35,9	60	Doubravice	poštovní doručovatel	
4	Sbor dobrovol.has.Hrubá Skála	Lhoták Emil	NK	BEZPP	102	35,5	70	Doubravice	důchodce	
4	Sbor dobrovol.has.Hrubá Skála	Messner Tomáš	NK	BEZPP	87	30,3	36	Doubravice	podnikatel	
4	Sbor dobrovol.has.Hrubá Skála	Vaniček Aleš	NK	BEZPP	86	30,0	33	Doubravice	technik	

Výsledky voleb do zastupitelstva obce Chuchelna konaných ve dnech 20. a 21. října 2006

Počet obyvatel k 1.1.2006: 907

Volný počet zastupitelů: 15

Počet platných kandidátů: 30

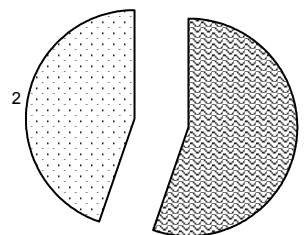
Počet kandidátů na jeden mandát: 2

Počet voličů: 737

Účast ve volbách: 479 voličů, tj. 64,99%

Průměrný počet hlasů voliče: 13,14

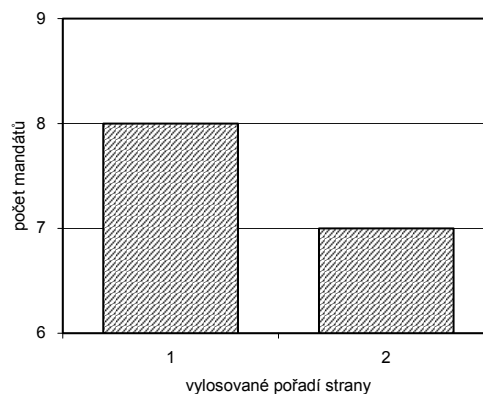
Hlasy pro volební strany podle
vylosovaného pořadí strany



Seznam volebních stran

Vylos. pořadí	Název volební strany	Počet hlasů		Počet mandátů		Počet kandidátů	
		absol.	v %	absol.	v %	celkem	úspěšnost
1	"SDRUŽ. PODNIKATELŮ CHUCHELNA"	3 470	55,15	8	53,33	15	53,33
2	TJ Sokol Chuchelna	2 822	44,85	7	46,67	15	46,67

Přidělené mandáty



Zvolení členové zastupitelstva

pořadí	Kandidát volební strany		Příjmení, jméno, titul	Navržen stranou	Člen strany	Počet hlasů	Procento úspěšnosti	Údaje o zvoleném zastupiteli		
	název	název						věk	bydliště	povolání
1	"SDRUŽ. PODNIKATELŮ CHUCHELNA"	Strnad Miroslav	NK	BEZPP	295	61,6	60	Chuchelna	dělník	
1	"SDRUŽ. PODNIKATELŮ CHUCHELNA"	Hrubý Miroslav	NK	BEZPP	278	58,0	59	Chuchelna	starosta	
1	"SDRUŽ. PODNIKATELŮ CHUCHELNA"	Holub Miroslav MUDr.	NK	BEZPP	272	56,8	53	Chuchelna	lékař	
1	"SDRUŽ. PODNIKATELŮ CHUCHELNA"	Dostražil Jaroslav	NK	BEZPP	256	53,4	45	Komárov	řidič	
1	"SDRUŽ. PODNIKATELŮ CHUCHELNA"	Vrabec Ivo	NK	BEZPP	233	48,6	47	Chuchelna	podnikatel	
1	"SDRUŽ. PODNIKATELŮ CHUCHELNA"	Coufal Jaromír	NK	BEZPP	225	47,0	64	Chuchelna	důchodce	
1	"SDRUŽ. PODNIKATELŮ CHUCHELNA"	Posledník Milan	NK	BEZPP	219	45,7	52	Lhota	pracovník vývoje	
1	"SDRUŽ. PODNIKATELŮ CHUCHELNA"	Vrabcová Galina	NK	BEZPP	187	39,0	43	Chuchelna	podnikatelka	
2	TJ Sokol Chuchelna	Machačný Jiří	NK	BEZPP	226	47,2	56	Chuchelna	živnostník	
2	TJ Sokol Chuchelna	Vocelka Jaroslav	NK	BEZPP	223	46,6	40	Chuchelna	podnikatel	
2	TJ Sokol Chuchelna	Plíva Jan	NK	BEZPP	218	45,5	35	Chuchelna	obchodník	
2	TJ Sokol Chuchelna	Pícek Jan Ing.	NK	BEZPP	194	40,5	34	Chuchelna	státní úředník	
2	TJ Sokol Chuchelna	Tomeš Vladimír Ing.	NK	BEZPP	191	39,9	33	Chuchelna	podnikatel	
2	TJ Sokol Chuchelna	Matura Josef Ing.	NK	BEZPP	188	39,2	44	Chuchelna	tajemník městského úřadu	
2	TJ Sokol Chuchelna	Bičíková Pavla Ing.	NK	BEZPP	180	37,6	43	Lhota	projektová manažerka	

Výsledky voleb do zastupitelstva obce Jablonec nad Jizerou konaných ve dnech 20. a 21. října 2006

Počet obyvatel k 1.1.2006: 1 914

Volený počet zastupitelů: 15

Počet platných kandidátů: 47

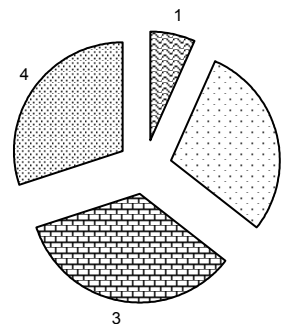
Počet kandidátů na jeden mandát: 3,13

Počet voličů: 1 525

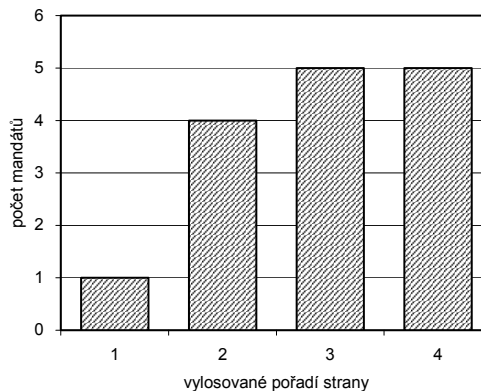
Účast ve volbách: 866 voličů, tj. 56,79%

Průměrný počet hlasů voliče: 11,9

Hlasy pro volební strany podle
vylosovaného pořadí strany



Přidělené mandáty



Seznam volebních stran

Vylos. pořadí	Název volební strany	Počet hlasů		Počet mandátů		Počet kandidátů	
		absol.	v %	absol.	v %	celkem	úspěšnost
1	Česká str.sociálně demokrat.	688	6,68	1	6,67	5	20,00
2	Křesť.demokr.unie-Čs.str.lid.	2 981	28,92	4	26,67	15	26,67
3	Sdruž.nezáv.kand."SPORT"	3 545	34,40	5	33,33	15	33,33
4	Občanská demokratická strana	3 092	30,00	5	33,33	12	41,67

Zvolení členové zastupitelstva

pořadí	Kandidát volební strany název	Příjmení, jméno, titul	Navržen stranou	Člen strany	Počet hlasů	Procento úspěšnosti	Údaje o zvoleném zastupiteli		
							věk	bydliště	povolání
1	Česká str.sociálně demokrat.	Kozák Ivan	ČSSD	ČSSD	214	24,7	39	Jablonec nad Jizerou	vedoucí údržby
2	Křesť.demokr.unie-Čs.str.lid.	Nosek Václav	KDU-ČSL	KDU-ČSL	354	40,9	55	Jablonec nad Jizerou	starosta
2	Křesť.demokr.unie-Čs.str.lid.	Drešer Zdeněk	KDU-ČSL	BEZPP	264	30,5	36	Jablonec nad Jizerou	elektromechanik
2	Křesť.demokr.unie-Čs.str.lid.	Hamáček Josef	KDU-ČSL	KDU-ČSL	248	28,6	55	Jablonec nad Jizerou	vodoinstalatér
2	Křesť.demokr.unie-Čs.str.lid.	Exner Petr Ing.	KDU-ČSL	BEZPP	231	26,7	61	Jablonec nad Jizerou	technik
3	Sdruž.nezáv.kand."SPORT"	Kubát Miroslav Ing.	NK	BEZPP	565	65,2	47	Jablonec nad Jizerou	místostarosta
3	Sdruž.nezáv.kand."SPORT"	Palme Štěpán	NK	BEZPP	389	44,9	50	Bratrouchov	soukromý zemědělec
3	Sdruž.nezáv.kand."SPORT"	Vaněk Pavel Mgr.	NK	BEZPP	357	41,2	56	Jablonec nad Jizerou	učitel - ISŠ Vysoké n.J.
3	Sdruž.nezáv.kand."SPORT"	Havlíček Josef	NK	BEZPP	348	40,2	52	Jablonec nad Jizerou	provozní montér ČEZ
3	Sdruž.nezáv.kand."SPORT"	Nechanský Jan	NK	BEZPP	337	38,9	26	Jablonec nad Jizerou	bankovní úředník
4	Občanská demokratická strana	Puskarčík Antonín MUDr.	ODS	ODS	449	51,8	50	Jablonec nad Jizerou	lékař
4	Občanská demokratická strana	Červenka Václav	ODS	ODS	369	42,6	35	Jablonec nad Jizerou	řidič záchranář
4	Občanská demokratická strana	Šťastný Jiří	ODS	ODS	341	39,4	41	Jablonec nad Jizerou	manažer
4	Občanská demokratická strana	Martínek Vítězslav	ODS	BEZPP	329	38,0	50	Jablonec nad Jizerou	podnikatel
4	Občanská demokratická strana	Breuer Jaroslav	ODS	ODS	184	21,2	50	Jablonec nad Jizerou	podnikatel

Výsledky voleb do zastupitelstva obce Jesenný konaných ve dnech 20. a 21. října 2006

Počet obyvatel k 1.1.2006: 499

Volený počet zastupitelů: 9

Počet platných kandidátů: 16

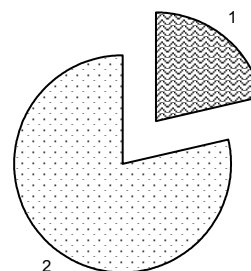
Počet kandidátů na jeden mandát: 1,78

Počet voličů: 420

Účast ve volbách: 282 voličů, tj. 67,14%

Průměrný počet hlasů voliče: 8,13

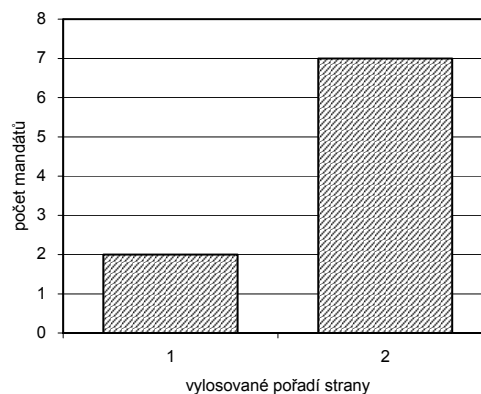
Hlasy pro volební strany podle
vylosovaného pořadí strany



Seznam volebních stran

Vylos. pořadí	Název volební strany	Počet hlasů		Počet mandátů		Počet kandidátů	
		absol.	v %	absol.	v %	celkem	úspěšnost
1	Občanská demokratická strana	492	21,45	2	22,22	7	28,57
2	Za lepší Jesenný	1 802	78,55	7	77,78	9	77,78

Přidělené mandáty



Zvolení členové zastupitelstva

pořadí	Kandidát volební strany		Příjmení, jméno, titul	Navržen stranou	Člen strany	Počet hlasů	Procento úspěšnosti	Údaje o zvoleném zastupiteli		
	název	název						věk	bydliště	povolání
1	Občanská demokratická strana	Občanská demokratická strana	Opočenský Václav	ODS	ODS	112	39,7	58	Jesenný	starosta - elektrikář
1	Občanská demokratická strana	Občanská demokratická strana	Polakovičová Věra	ODS	BEZPP	80	28,4	44	Jesenný	administrativní pracovnice
2	Za lepší Jesenný	Za lepší Jesenný	Hlúže Petr	NK	BEZPP	235	83,3	26	Jesenný	nezaměstnaný
2	Za lepší Jesenný	Za lepší Jesenný	Koňák Tomáš	NK	BEZPP	221	78,4	38	Jesenný	podnikatel
2	Za lepší Jesenný	Za lepší Jesenný	Berka Miroslav	NK	BEZPP	214	75,9	32	Jesenný	mistr na pile
2	Za lepší Jesenný	Za lepší Jesenný	Barvinský Václav	NK	BEZPP	205	72,7	37	Jesenný	podnikatel
2	Za lepší Jesenný	Za lepší Jesenný	Novotný Aleš Ing.	NK	BEZPP	195	69,1	37	Jesenný	mistr výroby
2	Za lepší Jesenný	Za lepší Jesenný	Šifta Jan	NK	BEZPP	189	67,0	27	Jesenný	nezaměstnaný
2	Za lepší Jesenný	Za lepší Jesenný	Dolenský Radovan	NK	BEZPP	183	64,9	35	Jesenný	mistr výroby

Výsledky voleb do zastupitelstva obce Jestřabí v Krkonoších konaných ve dnech 20. a 21. října 2006

Počet obyvatel k 1.1.2006: 240

Volený počet zastupitelů: 9

Počet platných kandidátů: 21

Počet kandidátů na jeden mandát: 2,33

Počet voličů: 200

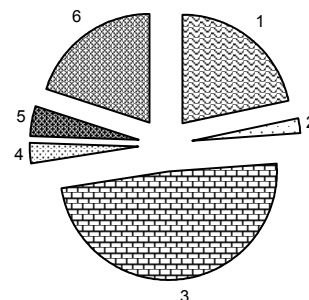
Účast ve volbách: 141 voličů, tj. 70,5%

Průměrný počet hlasů voliče: 7,65

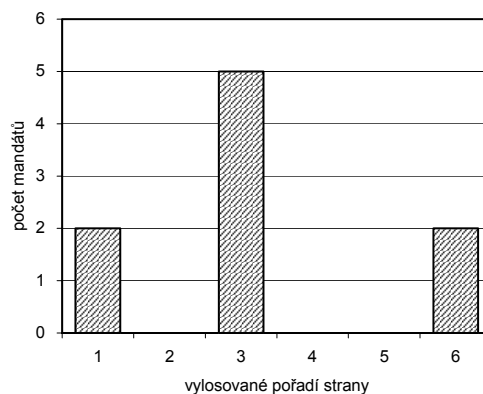
Seznam volebních stran

Vylos. pořadí	Název volební strany	Počet hlasů		Počet mandátů		Počet kandidátů	
		absol.	v %	absol.	v %	celkem	úspěšnost
1	SNK Jestřabí v Krkonoších	235	21,80	2	22,22	5	40,00
2	Zdeněk Kos	22	2,04	-	-	1	-
3	KŘÍŽLICE	524	48,61	5	55,56	7	71,43
4	ZBYNĚK MALINSKÝ	32	2,97	-	-	1	-
5	ZDENĚK HAASE	50	4,64	-	-	1	-
6	Sdruž.nezáv.kand. Roudnice	215	19,94	2	22,22	6	33,33

Hlasy pro volební strany podle
vylosovaného pořadí strany



Přidělené mandáty



Zvolení členové zastupitelstva

pořadí	Kandidát volební strany název	Příjmení, jméno, titul	Navržen stranou	Člen strany	Počet hlasů	Procento úspěšnosti	Údaje o zvoleném zastupiteli		
							věk	bydliště	povolání
1	SNK Jestřabí v Krkonoších	Kvarda Jiří	NK	BEZPP	80	56,7	40	Jestřabí v Krkonoších	soukromý zemědělec
1	SNK Jestřabí v Krkonoších	Odvárka Jaroslav	NK	BEZPP	54	38,3	52	Jestřabí v Krkonoších	řidič
3	KŘÍŽLICE	Vališka Vladimír	NK	BEZPP	104	73,8	38	Křížlice	OSVČ
3	KŘÍŽLICE	Skála Jan	NK	BEZPP	94	66,7	32	Křížlice	OSVČ
3	KŘÍŽLICE	Hartig Zbyněk	NK	BEZPP	88	62,4	29	Křížlice	OSVČ
3	KŘÍŽLICE	Hofman Oldřich	NK	BEZPP	74	52,5	50	Křížlice	OSVČ
3	KŘÍŽLICE	Machota Josef	NK	BEZPP	41	29,1	37	Křížlice	OSVČ
6	Sdruž.nezáv.kand. Roudnice	Lukeš Leoš	NK	BEZPP	65	46,1	52	Roudnice	soukromý podnikatel
6	Sdruž.nezáv.kand. Roudnice	Haase ml. Jiří	NK	BEZPP	51	36,2	38	Roudnice	soukromý podnikatel

Výsledky voleb do zastupitelstva obce Jilemnice konaných ve dnech 20. a 21. října 2006

Počet obyvatel k 1.1.2006: 5 710

Volení počet zastupitelů: 17

Počet platných kandidátů: 115

Počet kandidátů na jeden mandát: 6,76

Počet voličů: 4 548

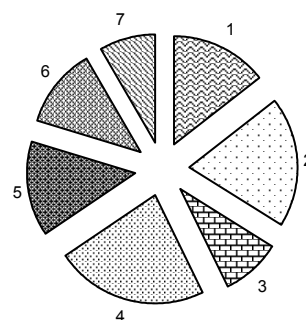
Účast ve volbách: 2 329 voličů, tj. 51,21%

Průměrný počet hlasů voliče: 14,15

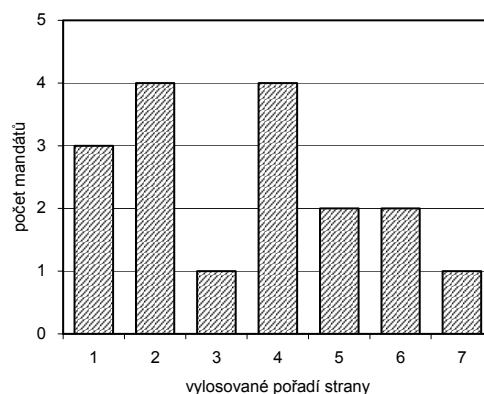
Seznam volebních stran

Vylos. pořadí	Název volební strany	Počet hlasů		Počet mandátů		Počet kandidátů	
		absol.	v %	absol.	v %	celkem	úspěšnost
1	SNK Evropští demokraté	4 748	14,41	3	17,65	17	17,65
2	Sdruž.nezáv.kand.Jilemnice	6 431	19,51	4	23,53	17	23,53
3	Křesť.demokr.unie-Čs.str.lid.	2 936	8,91	1	5,88	17	5,88
4	Občanská demokratická strana	7 520	22,82	4	23,53	16	25,00
5	NEZÁVISLÍ	4 625	14,03	2	11,76	17	11,76
6	SDH Jilemnice	3 959	12,01	2	11,76	17	11,76
7	Komunistická str.Čech a Moravy	2 737	8,31	1	5,88	14	7,14

Hlasy pro volební strany podle
vylosovaného pořadí strany



Přidělené mandáty



Zvolení členové zastupitelstva

Kandidát volební strany		Příjmení, jméno, titul	Navržen stranou	Člen strany	Počet hlasů	Procento úspěšnosti	Údaje o zvoleném zastupiteli		
pořadí	název						věk	bydliště	povolání
1	SNK Evropští demokraté	Hartman Václav PaedDr.	SNK ED	SNK ED	463	19,9	53	Jilemnice	místostarosta, učitel
1	SNK Evropští demokraté	Hanza Jaromír RNDr.	SNK ED	BEZPP	406	17,4	62	Jilemnice	radiofarmaceut
1	SNK Evropští demokraté	Zuzánková Eva	SNK ED	BEZPP	397	17,0	42	Jilemnice	vrchní sestra gyn.-porod.odd.
2	Sdruž.nezáv.kand.Jilemnice	Ott Pavel MVDr.	NK	BEZPP	596	25,6	48	Jilemnice	veterinární lékař
2	Sdruž.nezáv.kand.Jilemnice	Trýznová Jana Ing.	NK	BEZPP	530	22,8	41	Hrabačov	soudní znalec
2	Sdruž.nezáv.kand.Jilemnice	Flégl Bohumil	NK	BEZPP	528	22,7	42	Jilemnice	geodet
2	Sdruž.nezáv.kand.Jilemnice	Čechová Jana Ing.	NK	BEZPP	503	21,6	43	Jilemnice	jednatelka T.J. Sokol
3	Křesť.demokr.unie-Čs.str.lid.	Egrt František Ing.	KDU-ČSL	BEZPP	265	11,4	56	Jilemnice	učitel
4	Občanská demokratická strana	Kalenský Jiří MUDr.	ODS	BEZPP	859	36,9	47	Jilemnice	ředitel MMN Jilemnice
4	Občanská demokratická strana	Beran Jiří Ing.	ODS	BEZPP	651	28,0	50	Jilemnice	ředitel SKIAREÁLU Šp.Mlýn
4	Občanská demokratická strana	Richter Vladimír Mgr.	ODS	ODS	643	27,6	36	Jilemnice	daň. poradce, člen rady LK
4	Občanská demokratická strana	Tryzna Miroslav Mgr.	ODS	ODS	625	26,8	56	Jilemnice	podnikatel
5	NEZÁVISLÍ	Seibert Eduard	NEZ	BEZPP	588	25,2	58	Jilemnice	autorizovaný stavitel
5	NEZÁVISLÍ	Dufek Josef	NEZ	BEZPP	404	17,3	58	Hrabačov	výtvarník
6	SDH Jilemnice	Kouba Roman	NK	BEZPP	541	23,2	45	Jilemnice	hasič - velitel stanice
6	SDH Jilemnice	Pohořalá Gabriela MUDr.	NK	BEZPP	310	13,3	33	Jilemnice	lékařka
7	Komunistická str.Čech a Moravy	Deml Jiří	KSČM	BEZPP	401	17,2	56	Jilemnice	vedoucí os. dopravy

Výsledky voleb do zastupitelstva obce Kacanovy konaných ve dnech 20. a 21. října 2006

Počet obyvatel k 1.1.2006: 171

Volný počet zastupitelů: 7

Počet platných kandidátů: 12

Počet kandidátů na jeden mandát: 1,71

Počet voličů: 148

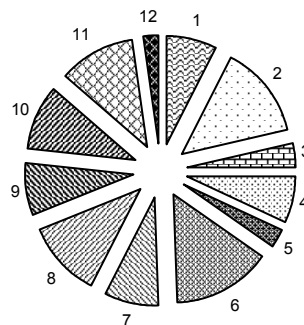
Účast ve volbách: 110 voličů, tj. 74,32%

Průměrný počet hlasů voliče: 6,55

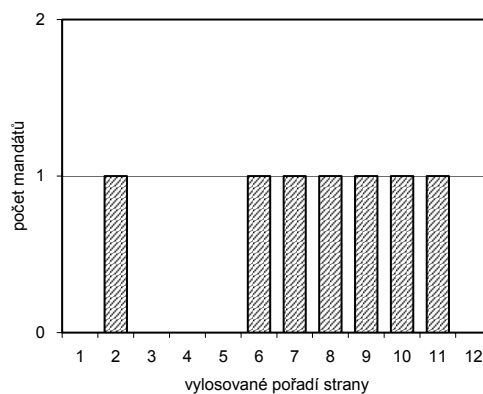
Seznam volebních stran

Vylos. pořadí	Název volební strany	Počet hlasů		Počet mandátů		Počet kandidátů	
		absol.	v %	absol.	v %	celkem	úspěšnost
1	Václav Třešňák	54	7,50	-	-	1	-
2	Zdeněk Skála	99	13,75	1	14,29	1	100,00
3	Pavel Richter	26	3,61	-	-	1	-
4	Ing. Miroslav Procházka	50	6,94	-	-	1	-
5	Jaroslava Karásková	20	2,78	-	-	1	-
6	Oldřich Loutchan	106	14,72	1	14,29	1	100,00
7	Oldřich Karásek	58	8,06	1	14,29	1	100,00
8	Ing. Jaroslav Egert	83	11,53	1	14,29	1	100,00
9	Jana Drahoňovská	56	7,78	1	14,29	1	100,00
10	Marcela Červová	69	9,58	1	14,29	1	100,00
11	Jiří Brouček	82	11,39	1	14,29	1	100,00
12	Ladislav Brodský	17	2,36	-	-	1	-

Hlasy pro volební strany podle
vylosovaného pořadí strany



Přidělené mandáty



Zvolení členové zastupitelstva

pořadí	Kandidát volební strany		Příjmení, jméno, titul	Navržen stranou	Člen strany	Počet hlasů	Procento úspěšnosti	Údaje o zvoleném zastupiteli		
	název	věk						bydliště	povolání	
2	Zdeněk Skála	Skála Zdeněk	NK	BEZPP	99	90,0	52	Kacanovy	obchodní zástupce	
6	Oldřich Loutchan	Loutchan Oldřich	NK	BEZPP	106	96,4	61	Kacanovy	důchodce	
7	Oldřich Karásek	Karásek Oldřich	NK	BEZPP	58	52,7	53	Kacanovy	traktorista	
8	Ing. Jaroslav Egert	Egert Jaroslav Ing.	NK	BEZPP	83	75,5	52	Kacanovy	soukromý podnikatel	
9	Jana Drahoňovská	Drahoňovská Jana	NK	BEZPP	56	50,9	58	Kacanovy	důchodce	
10	Marcela Červová	Červová Marcela	NK	BEZPP	69	62,7	40	Kacanovy	ředitelka VHS	
11	Jiří Brouček	Brouček Jiří	NK	BEZPP	82	74,5	54	Kacanovy	strojní zámečník	

Výsledky voleb do zastupitelstva obce Karlovice konaných ve dnech 20. a 21. října 2006

Počet obyvatel k 1.1.2006: 701

Volený počet zastupitelů: 15

Počet platných kandidátů: 25

Počet kandidátů na jeden mandát: 1,67

Počet voličů: 581

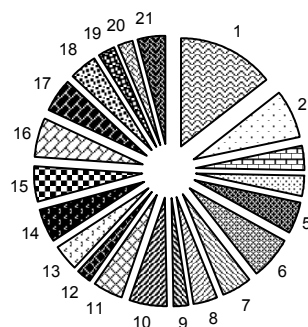
Účast ve volbách: 348 voličů, tj. 59,9%

Průměrný počet hlasů voliče: 10,62

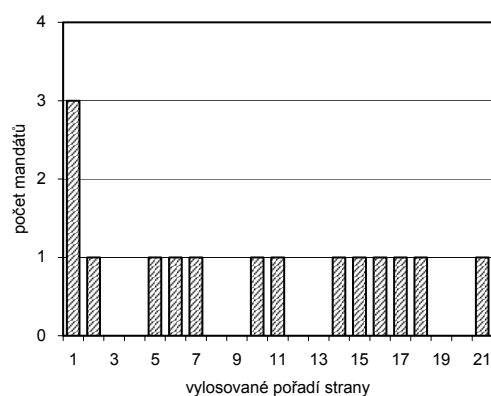
Seznam volebních stran

Vylos. pořadí	Název volební strany	Počet hlasů		Počet mandátů		Počet kandidátů	
		absol.	v %	absol.	v %	celkem	úspěšnost
1	"SDRUŽENÍ HASIČŮ"	530	14,34	3	20,00	5	60,00
2	Vlasta Špačková	270	7,31	1	6,67	1	100,00
3	Pavel Kořínek	136	3,68	-	-	1	-
4	Petr Bajer	110	2,98	-	-	1	-
5	Alena Cvrčková	175	4,74	1	6,67	1	100,00
6	Ing. Bohuslav Havrda	241	6,52	1	6,67	1	100,00
7	Jindřiška Hlubučková	155	4,19	1	6,67	1	100,00
8	Dana Janků	134	3,63	-	-	1	-
9	Lubomír Janků	86	2,33	-	-	1	-
10	Renata Kukeňová	204	5,52	1	6,67	1	100,00
11	Milena Padrůňková	165	4,47	1	6,67	1	100,00
12	Eva Patočková	83	2,25	-	-	1	-
13	Petr Prokopec	146	3,95	-	-	1	-
14	Olga RichtEROVÁ	187	5,06	1	6,67	1	100,00
15	Zdeněk Ruček	194	5,25	1	6,67	1	100,00
16	Petr Šafář	209	5,66	1	6,67	1	100,00
17	Štefánia Šimánková	183	4,95	1	6,67	1	100,00
18	Mgr. Jarmila Šichová	155	4,19	1	6,67	1	100,00
19	Roman Štefko	93	2,52	-	-	1	-
20	Zdeněk Tulach	82	2,22	-	-	1	-
21	Jaroslava Vítková	157	4,25	1	6,67	1	100,00

Hlasy pro volební strany podle vylosování pořadí strany



Přidělené mandáty



Zvolení členové zastupitelstva

pořadí	Kandidát volební strany název	Příjmení, jméno, titul	Navržen stranou	Člen strany	Počet hlasů	Procento úspěšnosti	Údaje o zvoleném zastupiteli		
							věk	bydliště	povolání
1	"SDRUŽENÍ HASIČŮ"	Šafář Petr	NK	BEZPP	136	39,1	53	Sedmihorky	dělník
1	"SDRUŽENÍ HASIČŮ"	Kobrie Miroslav	NK	BEZPP	135	38,8	45	Sedmihorky	zlatník
1	"SDRUŽENÍ HASIČŮ"	Kukeně František	NK	BEZPP	109	31,3	38	Svatoňovice	podnikatel
2	Vlasta Špačková	Špačková Vlasta	NK	BEZPP	270	77,6	49	Radvánovice	úřednice
5	Alena Cvrčková	Cvrčková Alena	NK	BEZPP	175	50,3	44	Radvánovice	úřednice
6	Ing. Bohuslav Havrda	Havrda Bohuslav Ing.	NK	BEZPP	241	69,3	51	Sedmihorky	technik
7	Jindřiška Hlubučková	Hlubučková Jindřiška	NK	BEZPP	155	44,5	43	Svatoňovice	čalounice
10	Renata Kukeňová	Kukeňová Renata	NK	BEZPP	204	58,6	34	Roudný	pečovatelka
11	Milena Padrůňková	Padrůňková Milena	NK	BEZPP	165	47,4	50	Radvánovice	podnikatelka
14	Olga RichtEROVÁ	Richterová Olga	NK	BEZPP	187	53,7	50	Roudný	skladnice
15	Zdeněk Ruček	Ruček Zdeněk	NK	BEZPP	194	55,7	42	Radvánovice	brusič
16	Petr Šafář	Šafář Petr	NK	BEZPP	209	60,1	28	Radvánovice	hasič
17	Štefánia Šimánková	Šimánková Štefánia	NK	BEZPP	183	52,6	58	Sedmihorky	rehab. sestra
18	Mgr. Jarmila Šichová	Šichová Jarmila Mgr.	NK	BEZPP	155	44,5	44	Radvánovice	učitelka
21	Jaroslava Vítková	Vítková Jaroslava	NK	BEZPP	157	45,1	46	Radvánovice	technik

Výsledky voleb do zastupitelstva obce Klokočí konaných ve dnech 20. a 21. října 2006

Počet obyvatel k 1.1.2006: 163

Volený počet zastupitelů: 9

Počet platných kandidátů: 17

Počet kandidátů na jeden mandát: 1,89

Počet voličů: 126

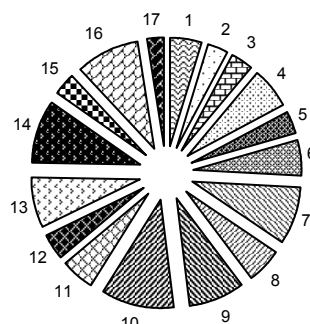
Účast ve volbách: 88 voličů, tj. 69,84%

Průměrný počet hlasů voliče: 8,17

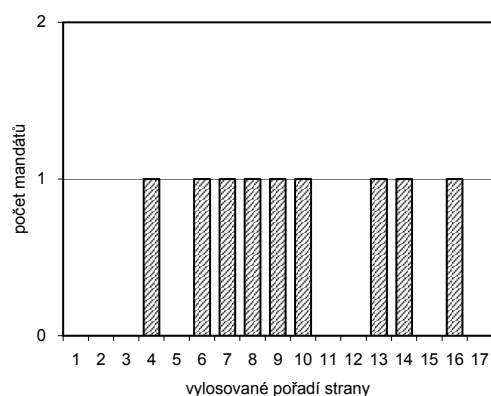
Seznam volebních stran

Vylos. pořadí	Název volební strany	Počet hlasů		Počet mandátů		Počet kandidátů	
		absol.	v %	absol.	v %	celkem	úspěšnost
1	VÁCLAV VAŇÁTKO	34	4,73	-	-	1	-
2	JARMILA VÁVROVÁ	21	2,92	-	-	1	-
3	FRANTIŠKA PATOČKOVÁ	24	3,34	-	-	1	-
4	VRATISLAV PATOČKA	45	6,26	1	11,11	1	100,00
5	Karín Opočenská	24	3,34	-	-	1	-
6	Iva Hyková	37	5,15	1	11,11	1	100,00
7	LUDMILA HUDSKÁ	62	8,62	1	11,11	1	100,00
8	JANA BUKVICOVÁ	39	5,42	1	11,11	1	100,00
9	Tomáš Opočenský	60	8,34	1	11,11	1	100,00
10	JÍŘÍ MRÁZEK	78	10,85	1	11,11	1	100,00
11	ILONA HANKOVÁ	35	4,87	-	-	1	-
12	MIROSLAV ŽIDŮ	29	4,03	-	-	1	-
13	ZDENĚK BUKVIC	53	7,37	1	11,11	1	100,00
14	TOMÁŠ ŽIDŮ	69	9,60	1	11,11	1	100,00
15	JAROSLAVA BRODSKÁ	23	3,20	-	-	1	-
16	IVANA HLUBUČKOVÁ	68	9,46	1	11,11	1	100,00
17	DANUŠE PLŮCHOVÁ	18	2,50	-	-	1	-

Hlasy pro volební strany podle vylosovaného pořadí strany



Přidělené mandáty



Zvolení členové zastupitelstva

pořadí	Kandidát volební strany název	Příjmení, jméno, titul	Navržen stranou	Člen strany	Počet hlasů	Procento úspěšnosti	Údaje o zvoleném zastupiteli		
							věk	bydliště	povolání
4	VRATISLAV PATOČKA	Patočka Vratislav	NK	BEZPP	45	51,1	37	Klokočí	OSVČ
6	Iva Hyková	Hyková Iva	NK	BEZPP	37	42,0	48	Klokočí	dělnice
7	LUDMILA HUDSKÁ	Hudská Ludmila	NK	BEZPP	62	70,5	54	Klokočí	výtvarnice
8	JANA BUKVICOVÁ	Bukvicová Jana	NK	BEZPP	39	44,3	42	Klokočí	zdravotní laborantka
9	Tomáš Opočenský	Opočenský Tomáš	NK	BEZPP	60	68,2	34	Klokočí	OSVČ
10	JÍŘÍ MRÁZEK	Mrázek Jiří	NK	BEZPP	78	88,6	63	Klokočí	důchodce
13	ZDENĚK BUKVIC	Bukvic Zdeněk	NK	BEZPP	53	60,2	47	Klokočí	řidič
14	TOMÁŠ ŽIDŮ	Židů Tomáš	NK	BEZPP	69	78,4	43	Klokočí	seřizovač
16	IVANA HLUBUČKOVÁ	Hlubučková Ivana	NK	BEZPP	68	77,3	38	Klokočí	OSVČ

Výsledky voleb do zastupitelstva obce Košťálov konaných ve dnech 20. a 21. října 2006

Počet obyvatel k 1.1.2006: 1 691

Volení počet zastupitelů: 13

Počet platných kandidátů: 13

Počet kandidátů na jeden mandát: 1

Počet voličů: 1 293

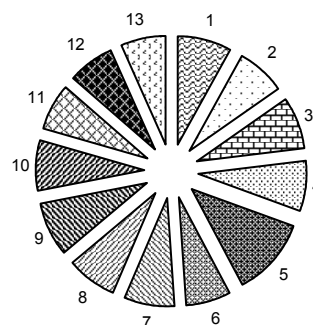
Účast ve volbách: 575 voličů, tj. 44,47%

Průměrný počet hlasů voliče: 6,88

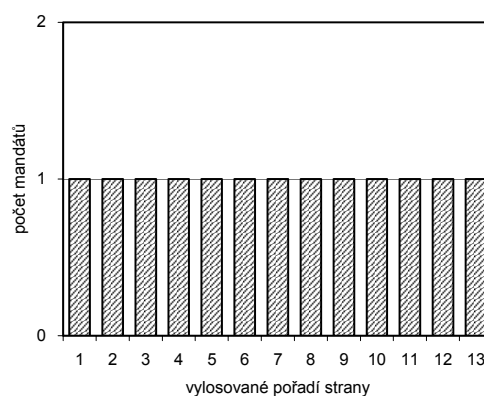
Seznam volebních stran

Vylos. pořadí	Název volební strany	Počet hlasů		Počet mandátů		Počet kandidátů	
		absol.	v %	absol.	v %	celkem	úspěšnost
1	Mgr. Jitka BERNATOVÁ	324	8,19	1	7,69	1	100,00
2	VLADIMÍR KLÍMA	278	7,03	1	7,69	1	100,00
3	Miloslav JANATA PaedDr.	306	7,74	1	7,69	1	100,00
4	Daniela PASTORKOVÁ	295	7,46	1	7,69	1	100,00
5	Lenka CINCIBUSOVÁ	469	11,86	1	7,69	1	100,00
6	MILAN HAVLÍK	258	6,53	1	7,69	1	100,00
7	JIŘÍ JÍNA RNDr.	302	7,64	1	7,69	1	100,00
8	Ladislav PIRY	299	7,56	1	7,69	1	100,00
9	Ivo JIŘÍČEK	315	7,97	1	7,69	1	100,00
10	Bohumil MATURA	293	7,41	1	7,69	1	100,00
11	Danuška JONOVÁ	281	7,11	1	7,69	1	100,00
12	KATEŘINA ŠALDOVÁ	267	6,75	1	7,69	1	100,00
13	Leoš MORAVEC	267	6,75	1	7,69	1	100,00

Hlasy pro volební strany podle
vylosovaného pořadí strany



Přidělené mandáty



Zvolení členové zastupitelstva

pořadí	Kandidát volební strany název	Příjmení, jméno, titul	Navržen stranou	Člen strany	Počet hlasů	Procento úspěšnosti	Údaje o zvoleném zastupiteli		
							věk	bydliště	povolání
1	Mgr. Jitka BERNATOVÁ	Bernatová Jitka Mgr.	NK	BEZPP	324	56,3	58	Kundratice	učitelka
2	VLADIMÍR KLÍMA	Klíma Vladimír	NK	BEZPP	278	48,3	46	Košťálov	školník - údržbář
3	Miloslav JANATA PaedDr.	Janata Miloslav PaedDr.	NK	BEZPP	306	53,2	46	Košťálov	učitel, místostarosta
4	Daniela PASTORKOVÁ	Pastorková Daniela	NK	BEZPP	295	51,3	34	Košťálov	účetní
5	Lenka CINCIBUSOVÁ	Cincibusová Lenka	NK	BEZPP	469	81,6	48	Kundratice	starostka obce
6	MILAN HAVLÍK	Havlík Milan	NK	BEZPP	258	44,9	40	Košťálov	soukromý podnikatel
7	JIŘÍ JÍNA RNDr.	Jína Jiří RNDr.	NK	BEZPP	302	52,5	44	Košťálov	primář laboratoře
8	Ladislav PIRY	Piry Ladislav	NK	BEZPP	299	52,0	36	Košťálov	soukromý podnikatel
9	Ivo JIŘÍČEK	Jiříček Ivo	NK	BEZPP	315	54,8	49	Košťálov	plánovač výroby
10	Bohumil MATURA	Matura Bohumil	NK	BEZPP	293	51,0	44	Košťálov	prodavač
11	Danuška JONOVÁ	Jonová Danuška	NK	BEZPP	281	48,9	58	Košťálov	účetní
12	KATEŘINA ŠALDOVÁ	Šaldová Kateřina	NK	BEZPP	267	46,4	29	Košťálov	švadlena
13	Leoš MORAVEC	Moravec Leoš	NK	BEZPP	267	46,4	43	Košťálov	správce sport. areálu

Výsledky voleb do zastupitelstva obce Kruh konaných ve dnech 20. a 21. října 2006

Počet obyvatel k 1.1.2006: 493

Volený počet zastupitelů: 7

Počet platných kandidátů: 10

Počet kandidátů na jeden mandát: 1,43

Počet voličů: 389

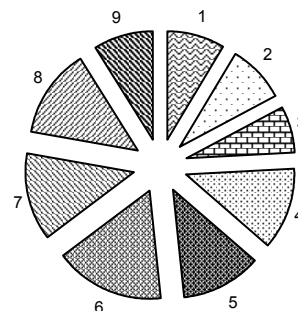
Účast ve volbách: 278 voličů, tj. 71,47%

Průměrný počet hlasů voliče: 4,97

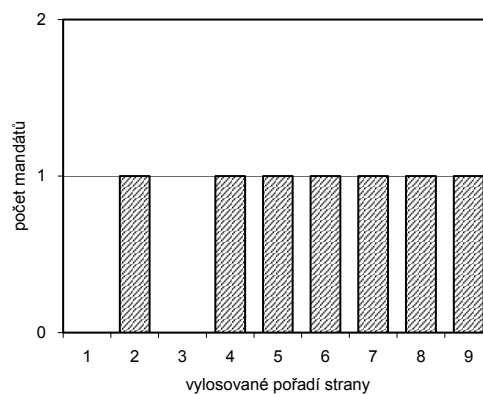
Seznam volebních stran

Vylos. pořadí	Název volební strany	Počet hlasů		Počet mandátů		Počet kandidátů	
		absol.	v %	absol.	v %	celkem	úspěšnost
1	Pavlaťa Miroslav	119	8,60	-	-	1	-
2	Iva KUŽELOVÁ	121	8,75	1	14,29	1	100,00
3	Kužel Zbyněk	96	6,94	-	-	1	-
4	Bošková Jitka	166	12,00	1	14,29	1	100,00
5	Roman KUŽEL	166	12,00	1	14,29	1	100,00
6	Jiří SEDLÁČEK	227	16,41	1	14,29	1	100,00
7	Štěpán DEJMEK	180	13,02	1	14,29	1	100,00
8	Komunistická str.Čech a Moravy	186	13,45	1	14,29	2	50,00
9	Ondřej ŠÍR	122	8,82	1	14,29	1	100,00

Hlasy pro volební strany podle
vylosovaného pořadí strany



Přidělené mandáty



Zvolení členové zastupitelstva

pořadí	Kandidát volební strany		Příjmení, jméno, titul	Navržen stranou	Člen strany	Počet hlasů	Procento úspěšnosti	Údaje o zvoleném zastupiteli		
	název	název						věk	bydliště	povolání
2	Iva KUŽELOVÁ	Kuželová Iva	NK	BEZPP	121	43,5	23	Kruh	student	
4	Bošková Jitka	Bošková Jitka	NK	BEZPP	166	59,7	25	Kruh	prodavačka	
5	Roman KUŽEL	Kužel Roman	NK	BEZPP	166	59,7	47	Kruh	technik	
6	Jiří SEDLÁČEK	Sedláček Jiří	NK	BEZPP	227	81,7	41	Kruh	mistr	
7	Štěpán DEJMEK	Dejmek Štěpán	NK	BEZPP	180	64,7	26	Kruh	technik MMN Jilemnice	
8	Komunistická str.Čech a Moravy	Haken Petr	KSČM	BEZPP	116	41,7	34	Kruh	kuchař	
9	Ondřej ŠÍR	Šír Ondřej	NK	BEZPP	122	43,9	20	Kruh	student	

Výsledky voleb do zastupitelstva obce Ktová konaných ve dnech 20. a 21. října 2006

Počet obyvatel k 1.1.2006: 174

Volený počet zastupitelů: 7

Počet platných kandidátů: 16

Počet kandidátů na jeden mandát: 2,29

Počet voličů: 157

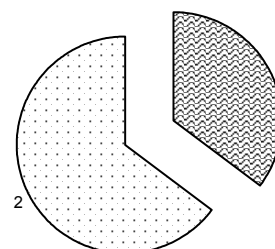
Účast ve volbách: 118 voličů, tj. 75,16%

Průměrný počet hlasů voliče: 6,57

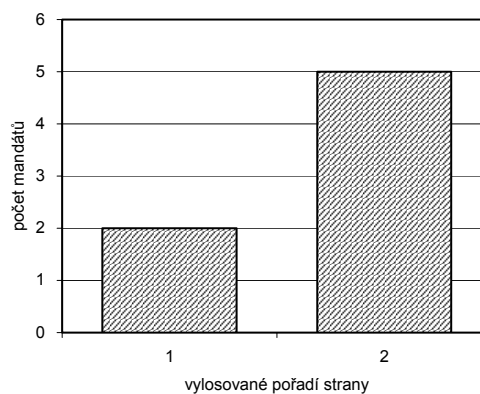
Seznam volebních stran

Vylos. pořadí	Název volební strany	Počet hlasů		Počet mandátů		Počet kandidátů	
		absol.	v %	absol.	v %	celkem	úspěšnost
1	Hasiči pro Ktovou	273	35,23	2	28,57	7	28,57
2	SNK Libuňka	502	64,77	5	71,43	9	55,56

Hlasy pro volební strany podle
vylosování pořadí strany



Přidělené mandáty



Zvolení členové zastupitelstva

pořadí	Kandidát volební strany		Příjmení, jméno, titul	Navržen stranou	Člen strany	Počet hlasů	Procento úspěšnosti	Údaje o zvoleném zastupiteli		
	název	název						věk	bydliště	povolání
1	Hasiči pro Ktovou	Dandová Radoslava	NK	BEZPP	45	38,1	50	Ktová	technický pracovník	
1	Hasiči pro Ktovou	Kozáková Dana	NK	BEZPP	43	36,4	48	Ktová	účetní	
2	SNK Libuňka	Drašnarová Marie	NK	BEZPP	87	73,7	57	Ktová	starostka obce	
2	SNK Libuňka	Sedláčková Monika	NK	BEZPP	68	57,6	32	Ktová	servírka	
2	SNK Libuňka	Bobková Jiřina	NK	BEZPP	62	52,5	21	Ktová	mateřská dovolená	
2	SNK Libuňka	Šperling Jaroslav	NK	BEZPP	59	50,0	54	Ktová	ekolog	
2	SNK Libuňka	Svobodová Monika	NK	BEZPP	58	49,2	29	Ktová	mateřská dovolená	

Výsledky voleb do zastupitelstva obce Levínská Olešnice konaných ve dnech 20. a 21. října 2006

Počet obyvatel k 1.1.2006: 350

Volený počet zastupitelů: 7

Počet platných kandidátů: 10

Počet kandidátů na jeden mandát: 1,43

Počet voličů: 273

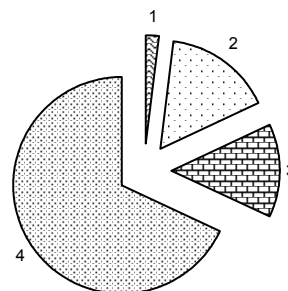
Účast ve volbách: 181 voličů, tj. 66,3%

Průměrný počet hlasů voliče: 5,33

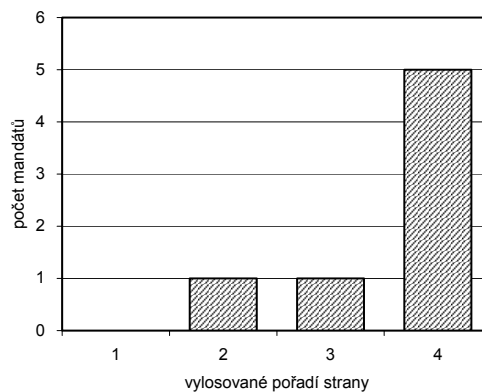
Seznam volebních stran

Vylos. pořadí	Název volební strany	Počet hlasů		Počet mandátů		Počet kandidátů	
		absol.	v %	absol.	v %	celkem	úspěšnost
1	POLITIKA 21	18	1,87	-	-	1	-
2	Antonín Lízr	157	16,29	1	14,29	1	100,00
3	Věra Pospíšilová	133	13,80	1	14,29	1	100,00
4	Sbor dobrovolných hasičů L.O.	656	68,05	5	71,43	7	71,43

Hlasy pro volební strany podle vylosovaného pořadí strany



Přidělené mandáty



Zvolení členové zastupitelstva

pořadí	Kandidát volební strany		Příjmení, jméno, titul	Navržen stranou	Člen strany	Počet hlasů	Procento úspěšnosti	Údaje o zvoleném zastupiteli		
	název	název						věk	bydliště	povolání
2	Antonín Lízr	Lízr Antonín	NK	BEZPP	157	86,7	62	Levínská Olešnice	důchodce	
3	Věra Pospíšilová	Pospíšilová Věra	NK	BEZPP	133	73,5	60	Žďár	důchodce	
4	Sbor dobrovolných hasičů L.O.	Hradecký Milan	NK	BEZPP	129	71,3	47	Levínská Olešnice	lesní dělník	
4	Sbor dobrovolných hasičů L.O.	Sucharda Pavel	NK	BEZPP	122	67,4	38	Levínská Olešnice	strojný dělník	
4	Sbor dobrovolných hasičů L.O.	Martínek Tomáš	NK	BEZPP	120	66,3	38	Levínská Olešnice	seřizovač CNC	
4	Sbor dobrovolných hasičů L.O.	Háková Hana	NK	BEZPP	102	56,4	28	Levínská Olešnice	mistrová	
4	Sbor dobrovolných hasičů L.O.	Lukeš Stanislav	NK	BEZPP	90	49,7	43	Levínská Olešnice	mistr	

Výsledky voleb do zastupitelstva obce Libštát konaných ve dnech 20. a 21. října 2006

Počet obyvatel k 1.1.2006: 985

Volený počet zastupitelů: 15

Počet platných kandidátů: 45

Počet kandidátů na jeden mandát: 3

Počet voličů: 791

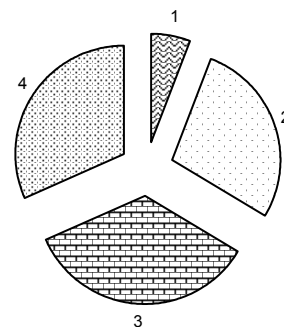
Účast ve volbách: 522 voličů, tj. 65,99%

Průměrný počet hlasů voliče: 12,17

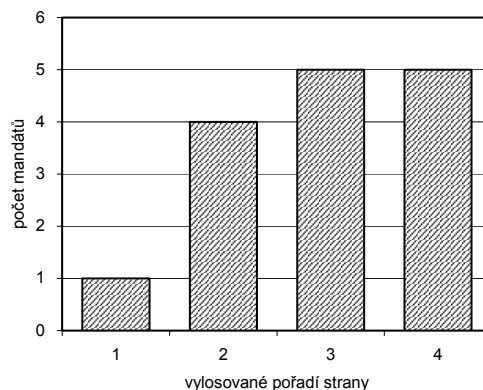
Seznam volebních stran

Vylos. pořadí	Název volební strany	Počet hlasů		Počet mandátů		Počet kandidátů	
		absol.	v %	absol.	v %	celkem	úspěšnost
1	Křesť. demokr. unie-Čs. str. lid.	376	5,92	1	6,67	4	25,00
2	Česká str. sociálně demokrat.	1 757	27,65	4	26,67	11	36,36
3	Občanská demokratická strana	2 214	34,84	5	33,33	15	33,33
4	"Nezávislí"	2 008	31,60	5	33,33	15	33,33

Hlasy pro volební strany podle
vylosovaného pořadí strany



Přidělené mandáty



Zvolení členové zastupitelstva

pořadí	Kandidát volební strany název	Příjmení, jméno, titul	Navržen stranou	Člen strany	Počet hlasů	Procento úspěšnosti	Údaje o zvoleném zastupiteli		
							věk	bydliště	povolání
1	Křesť. demokr. unie-Čs. str. lid.	Janata Pavel	KDU-ČSL	BEZPP	132	25,3	29	Libštát	autoriz. technik - projektant
2	Česká str. sociálně demokrat.	Jiříček Karel	ČSSD	BEZPP	322	61,7	53	Libštát	starosta obce
2	Česká str. sociálně demokrat.	Pařilová Lenka	ČSSD	BEZPP	217	41,6	41	Libštát	kadeřnice
2	Česká str. sociálně demokrat.	Řezníček Jan	ČSSD	BEZPP	186	35,6	55	Libštát	školník
2	Česká str. sociálně demokrat.	Stehlík Jaroslav	ČSSD	BEZPP	137	26,2	57	Libštát	řidič
3	Občanská demokratická strana	Šlechta Vít MUDr.	ODS	ODS	326	62,5	42	Libštát	praktický lékař
3	Občanská demokratická strana	Janata Vladimír	ODS	ODS	206	39,5	43	Libštát	podnikatel
3	Občanská demokratická strana	Škoda Bedřich	ODS	BEZPP	206	39,5	32	Libštát	jeřábník - podnikatel
3	Občanská demokratická strana	Kotas Jiří	ODS	BEZPP	188	36,0	48	Libštát	podnikatel ve stavebnictví
3	Občanská demokratická strana	Hradecký Jiří Ing.	ODS	BEZPP	185	35,4	43	Libštát	ekonom
4	"Nezávislí"	Kousal Zdeněk	NK	BEZPP	282	54,0	53	Libštát	instalatér
4	"Nezávislí"	Lhota Zdeněk Ing.	NK	BEZPP	235	45,0	59	Libštát	úředník
4	"Nezávislí"	Kušnieriková Božena MVDr.	NK	BEZPP	155	29,7	47	Libštát	veter. lékařka
4	"Nezávislí"	Janata Pavel	NK	BEZPP	149	28,5	54	Libštát	zedník
4	"Nezávislí"	Fejfar Josef	NK	BEZPP	124	23,8	75	Libštát	důchodce

Výsledky voleb do zastupitelstva obce Lomnice nad Popelkou konaných ve dnech 20. a 21. října 2006

Počet obyvatel k 1.1.2006: 5 896

Volený počet zastupitelů: 17

Počet platných kandidátů: 85

Počet kandidátů na jeden mandát: 5

Počet voličů: 4 709

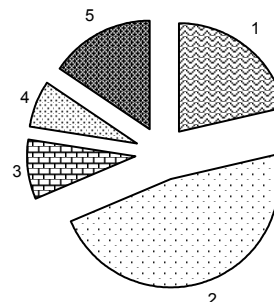
Účast ve volbách: 2 618 voličů, tj. 55,6%

Průměrný počet hlasů voliče: 14,93

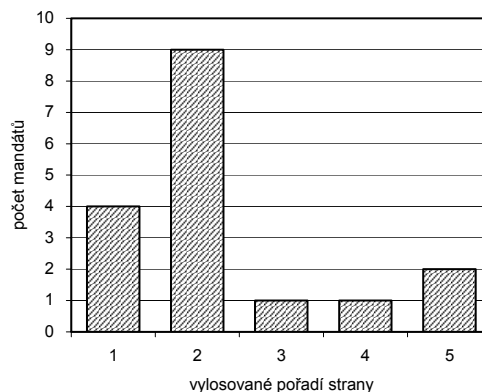
Seznam volebních stran

Vylos. pořadí	Název volební strany	Počet hlasů		Počet mandátů		Počet kandidátů	
		absol.	v %	absol.	v %	celkem	úspěšnost
1	Občanská demokratická strana	8 341	21,34	4	23,53	17	23,53
2	Nezávislí kandidáti Lomnicka	18 453	47,20	9	52,94	17	52,94
3	Česká str.sociálně demokrat.	3 541	9,06	1	5,88	17	5,88
4	Komunistická str.Čech a Moravy	2 716	6,95	1	5,88	17	5,88
5	Nezávislí kandidáti	6 044	15,46	2	11,76	17	11,76

Hlasy pro volební strany podle
vylosovaného pořadí strany



Přidělené mandáty



Zvolení členové zastupitelstva

pořadí	Kandidát volební strany název	Příjmení, jméno, titul	Navržen stranou	Člen strany	Počet hlasů	Procento úspěšnosti	Údaje o zvoleném zastupiteli		
							věk	bydliště	povolání
1	Občanská demokratická strana	Havel Petr	ODS	BEZPP	652	24,9	61	Lomnice nad Popelkou	živnostník
1	Občanská demokratická strana	Bambas Vlastimil Ing.	ODS	BEZPP	642	24,5	48	Lomnice nad Popelkou	vydavatel - volný novinář
1	Občanská demokratická strana	Šmiraus Miroslav Ing.	ODS	ODS	608	23,2	49	Lomnice nad Popelkou	tajemník Měst. úřadu Turnov
1	Občanská demokratická strana	Pavelka Pavel PaedDr.	ODS	ODS	562	21,5	46	Lomnice nad Popelkou	zástupce ředitele střed. školy
2	Nezávislí kandidáti Lomnicka	Mastník Vladimír	NK	BEZPP	1 528	58,4	59	Lomnice nad Popelkou	inženýr. činn. v inv. výstavbě
2	Nezávislí kandidáti Lomnicka	Mlejnek Jiří MUDr.	NK	BEZPP	1 396	53,3	52	Lomnice nad Popelkou	primář neurologie
2	Nezávislí kandidáti Lomnicka	Šimek Josef Mgr.	NK	BEZPP	1 277	48,8	29	Lomnice nad Popelkou	učitel
2	Nezávislí kandidáti Lomnicka	Hercík Bohumil Ing.	NK	BEZPP	1 167	44,6	39	Lomnice nad Popelkou	ekonom
2	Nezávislí kandidáti Lomnicka	Drahoňovský Jan	NK	BEZPP	1 158	44,2	64	Lomnice nad Popelkou	knihovník
2	Nezávislí kandidáti Lomnicka	Hubař Josef Ing.	NK	BEZPP	1 116	42,6	58	Lomnice nad Popelkou	ekonom
2	Nezávislí kandidáti Lomnicka	Zelinka Stanislav	NK	BEZPP	1 098	41,9	62	Lomnice nad Popelkou	učitel
2	Nezávislí kandidáti Lomnicka	Braun Jaroslav Ing.	NK	BEZPP	1 056	40,3	50	Lomnice nad Popelkou	inženýr zemědělství
2	Nezávislí kandidáti Lomnicka	Zelmanovič Václav	NK	BEZPP	971	37,1	53	Lomnice nad Popelkou	odborný učitel
3	Česká str.sociálně demokrat.	Dlouhý Stanislav	ČSSD	BEZPP	370	14,1	59	Lomnice nad Popelkou	vedoucí LSK
4	Komunistická str.Čech a Moravy	Jirman Miloš Ing.	KSČM	BEZPP	233	8,9	60	Lomnice nad Popelkou	technik
5	Nezávislí kandidáti	Dušta Roman	NK	BEZPP	711	27,2	37	Lomnice nad Popelkou	ředitel banky
5	Nezávislí kandidáti	Kučera Pavel Ing.	NK	BEZPP	535	20,4	40	Lomnice nad Popelkou	technický poradce

Výsledky voleb do zastupitelstva obce Loučky konaných ve dnech 20. a 21. října 2006

Počet obyvatel k 1.1.2006: 147

Volený počet zastupitelů: 7

Počet platných kandidátů: 8

Počet kandidátů na jeden mandát: 1,14

Počet voličů: 120

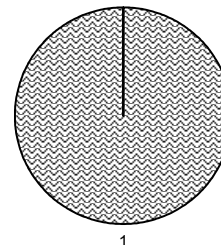
Účast ve volbách: 69 voličů, tj. 57,5%

Průměrný počet hlasů voliče: 4,04

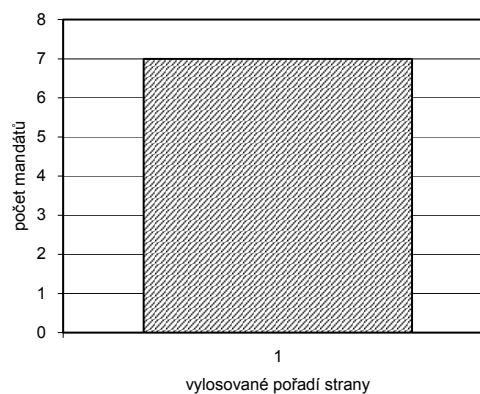
Seznam volebních stran

Vylos. pořadí	Název volební strany	Počet hlasů		Počet mandátů		Počet kandidátů	
		absol.	v %	absol.	v %	celkem	úspěšnost
1	Pro naši obec	279	100,00	7	100,00	8	87,50

Hlasy pro volební strany podle
vylosovaného pořadí strany



Přidělené mandáty



Zvolení členové zastupitelstva

pořadí	Kandidát volební strany		Příjmení, jméno, titul	Navržen stranou	Člen strany	Počet hlasů	Procento úspěšnosti	Údaje o zvoleném zastupiteli		
	název	název						věk	bydliště	povolání
1	Pro naši obec	Kvintusová Lenka	NK	BEZPP	45	65,2	37	Loučky	administrativa	
1	Pro naši obec	Špic Martin	NK	BEZPP	42	60,9	25	Loučky	zámečnick	
1	Pro naši obec	Chludová Markéta	NK	BEZPP	40	58,0	37	Loučky	dělnice	
1	Pro naši obec	Votrubec Jan	NK	BEZPP	37	53,6	32	Loučky	OSVČ	
1	Pro naši obec	Janusová Ludmila	NK	BEZPP	35	50,7	31	Loučky	nezaměstnaná	
1	Pro naši obec	Machutová Milena	NK	BEZPP	26	37,7	53	Loučky	šička	
1	Pro naši obec	Vele Jan	NK	ODS	25	36,2	49	Loučky	OSVČ	

Výsledky voleb do zastupitelstva obce Martinice v Krkonoších konaných ve dnech 20. a 21. října 2006

Počet obyvatel k 1.1.2006: 571

Volený počet zastupitelů: 15

Počet platných kandidátů: 19

Počet kandidátů na jeden mandát: 1,27

Počet voličů: 471

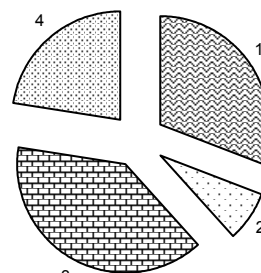
Účast ve volbách: 279 voličů, tj. 59,24%

Průměrný počet hlasů voliče: 9,48

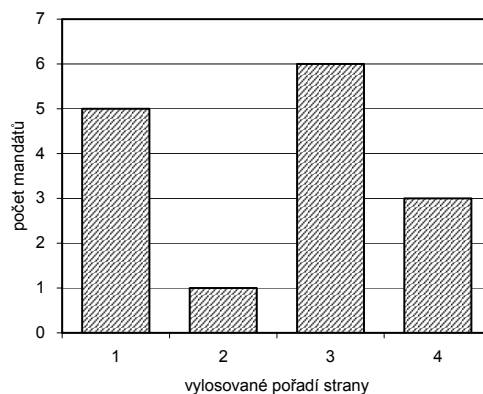
Seznam volebních stran

Vylos. pořadí	Název volební strany	Počet hlasů		Počet mandátů		Počet kandidátů	
		absol.	v %	absol.	v %	celkem	úspěšnost
1	TJ Sokol Martinice	817	30,88	5	33,33	7	71,43
2	Josef ULLRICH	197	7,45	1	6,67	1	100,00
3	SNK Evropští demokraté	1 038	39,23	6	40,00	7	85,71
4	SDH Martinice v Krkonoších	594	22,45	3	20,00	4	75,00

Hlasy pro volební strany podle
vylosovaného pořadí strany



Přidělené mandáty



Zvolení členové zastupitelstva

Kandidát volební strany		Příjmení, jméno, titul	Navržen stranou	Člen strany	Počet hlasů	Procento úspěšnosti	Údaje o zvoleném zastupiteli		
pořadí	název						věk	bydliště	povolání
1	TJ Sokol Martinice	Mejvald Leoš	NK	BEZPP	209	74,9	38	Martinice v Krkonoších	technik
1	TJ Sokol Martinice	Vancí Josef Ing.	NK	BEZPP	142	50,9	39	Martinice v Krkonoších	OSVČ
1	TJ Sokol Martinice	Buryánek Petr	NK	BEZPP	133	47,7	42	Martinice v Krkonoších	obráběč kovů
1	TJ Sokol Martinice	Vanclová Petra	NK	BEZPP	116	41,6	33	Martinice v Krkonoších	OSVČ
1	TJ Sokol Martinice	Buryánková Martina	NK	BEZPP	60	21,5	35	Martinice v Krkonoších	pokladní
2	Josef ULLRICH	Ullrich Josef	NK	BEZPP	197	70,6	31	Martinice v Krkonoších	lesní dělník
3	SNK Evropští demokraté	Jindra Jan	SNK ED	SNK ED	211	75,6	48	Martinice v Krkonoších	starosta
3	SNK Evropští demokraté	Pavloušek Miloslav	SNK ED	BEZPP	161	57,7	44	Martinice v Krkonoších	programátor
3	SNK Evropští demokraté	Pěnička Petr	SNK ED	BEZPP	153	54,8	31	Martinice v Krkonoších	investiční technik
3	SNK Evropští demokraté	Hašková Lenka	SNK ED	BEZPP	138	49,5	48	Martinice v Krkonoších	dělnice
3	SNK Evropští demokraté	Růžička Miloš	SNK ED	BEZPP	120	43,0	49	Martinice v Krkonoších	odbor. prac. ochrany přírody
3	SNK Evropští demokraté	Oždian Petr	SNK ED	BEZPP	109	39,1	39	Martinice v Krkonoších	technik
4	SDH Martinice v Krkonoších	Materna Leoš	NK	BEZPP	196	70,3	33	Martinice v Krkonoších	elektromechanik
4	SDH Martinice v Krkonoších	Ducháček Bohumil	NK	BEZPP	142	50,9	65	Martinice v Krkonoších	technik
4	SDH Martinice v Krkonoších	Kučera Jiří	NK	BEZPP	139	49,8	22	Martinice v Krkonoších	elektromechanik

Výsledky voleb do zastupitelstva obce Mírová pod Kozákovem konaných ve dnech 20. a 21. října 2006

Počet obyvatel k 1.1.2006: 1 502

Volený počet zastupitelů: 15

Počet platných kandidátů: 17

Počet kandidátů na jeden mandát: 1,13

Počet voličů: 1 245

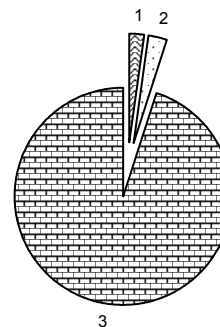
Účast ve volbách: 682 voličů, tj. 54,78%

Průměrný počet hlasů voliče: 10,95

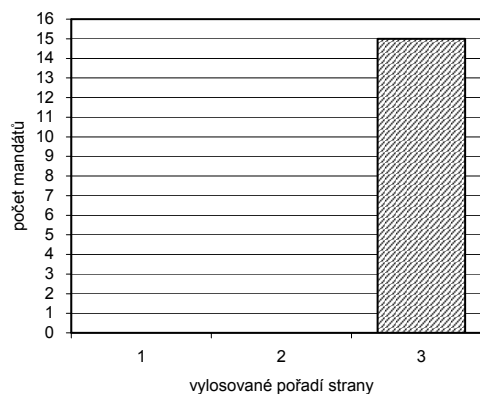
Seznam volebních stran

Vylos. pořadí	Název volební strany	Počet hlasů		Počet mandátů		Počet kandidátů	
		absol.	v %	absol.	v %	celkem	úspěšnost
1	Tomáš Votrubec	165	2,21	-	-	1	-
2	Ing. František HEJDUK	206	2,76	-	-	1	-
3	SNK obce Mírová pod Kozákovem	7 097	95,03	15	100,00	15	100,00

Hlasy pro volební strany podle
vylosovaného pořadí strany



Přidělené mandáty



Zvolení členové zastupitelstva

pořadí	Kandidát volební strany název	Příjmení, jméno, titul	Navržen stranou	Člen strany	Počet hlasů	Procento úspěšnosti	Údaje o zvoleném zastupiteli		
							věk	bydliště	povolání
3	SNK obce Mírová pod Kozákovem	Havlíček Jaroslav	NK	BEZPP	577	84,6	65	Chutnovka	uvolněný starosta
3	SNK obce Mírová pod Kozákovem	Kůtek Vlastimil	NK	BEZPP	502	73,6	55	Chutnovka	živnostník
3	SNK obce Mírová pod Kozákovem	Doubek Pavel Ing.	NK	BEZPP	500	73,3	27	Vesec	odborný asistent
3	SNK obce Mírová pod Kozákovem	Kadlec Bohuslav	NK	BEZPP	492	72,1	60	Vesec	podnikatel
3	SNK obce Mírová pod Kozákovem	Svobodová Stanislava	NK	BEZPP	486	71,3	56	Smrčí	OSVČ
3	SNK obce Mírová pod Kozákovem	Staněk Oldřich	NK	BEZPP	476	69,8	53	Loktuše	mechanik
3	SNK obce Mírová pod Kozákovem	Matoušová Eliška	NK	BEZPP	475	69,6	45	Bukovina	zahradnice
3	SNK obce Mírová pod Kozákovem	Zikmund Bohumil	NK	BEZPP	473	69,4	63	Bukovina	tesař
3	SNK obce Mírová pod Kozákovem	Vodháněl Jaroslav Ing.	NK	BEZPP	471	69,1	45	Prackov	daňový poradce
3	SNK obce Mírová pod Kozákovem	Pícha Josef	NK	BEZPP	462	67,7	58	Bělá	OSVČ
3	SNK obce Mírová pod Kozákovem	Votrubec Jaroslav	NK	BEZPP	462	67,7	46	Vesec	technik
3	SNK obce Mírová pod Kozákovem	Pleštil Vladimír	NK	BEZPP	458	67,2	48	Bukovina	živnostník
3	SNK obce Mírová pod Kozákovem	Mlejnek Miloslav	NK	BEZPP	453	66,4	45	Loktuše	modelář
3	SNK obce Mírová pod Kozákovem	Hejduková Alena	NK	BEZPP	452	66,3	56	Chutnovka	podnikatelka
3	SNK obce Mírová pod Kozákovem	Vosmik Miroslav	NK	ODS	358	52,5	69	Rohliny	důchodce

Výsledky voleb do zastupitelstva obce Modřišice konaných ve dnech 20. a 21. října 2006

Počet obyvatel k 1.1.2006: 365

Volený počet zastupitelů: 7

Počet platných kandidátů: 9

Počet kandidátů na jeden mandát: 1,29

Počet voličů: 308

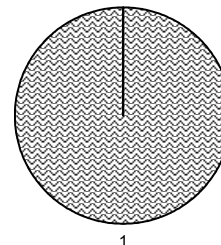
Účast ve volbách: 219 voličů, tj. 71,1%

Průměrný počet hlasů voliče: 5,17

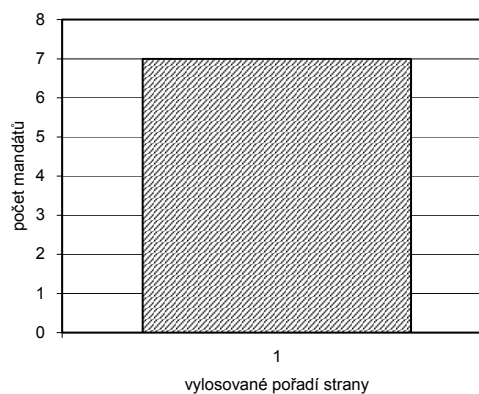
Seznam volebních stran

Vylos. pořadí	Název volební strany	Počet hlasů		Počet mandátů		Počet kandidátů	
		absol.	v %	absol.	v %	celkem	úspěšnost
1	Za obec krásnější	1 133	100,00	7	100,00	9	77,78

Hlasy pro volební strany podle
vylosovaného pořadí strany



Přidělené mandáty



Zvolení členové zastupitelstva

pořadí	Kandidát volební strany		Příjmení, jméno, titul	Navržen stranou	Člen strany	Počet hlasů	Procento úspěšnosti	Údaje o zvoleném zastupiteli		
	název	název						věk	bydliště	povolání
1	Za obec krásnější		Tomíčková Lidmila	NK	BEZPP	176	80,4	63	Modřišice	důchodce
1	Za obec krásnější		Krouza Libor	NK	BEZPP	151	68,9	32	Modřišice	dělník
1	Za obec krásnější		Polopрудský Josef	NK	BEZPP	149	68,0	50	Modřišice	dělník
1	Za obec krásnější		Marek Jaroslav	NK	BEZPP	131	59,8	27	Modřišice	dělník
1	Za obec krásnější		Smidžár Michal	NK	BEZPP	130	59,4	33	Modřišice	podnikatel
1	Za obec krásnější		Dědečková Anna	NK	BEZPP	123	56,2	43	Modřišice	účetní
1	Za obec krásnější		Vocásek Jiří	NK	BEZPP	97	44,3	48	Modřišice	podnikatel

Výsledky voleb do zastupitelstva obce Mříčná konaných ve dnech 20. a 21. října 2006

Počet obyvatel k 1.1.2006: 476

Volený počet zastupitelů: 7

Počet platných kandidátů: 24

Počet kandidátů na jeden mandát: 3,43

Počet voličů: 377

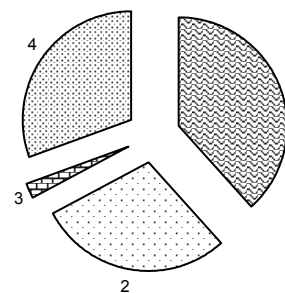
Účast ve volbách: 228 voličů, tj. 60,48%

Průměrný počet hlasů voliče: 6,26

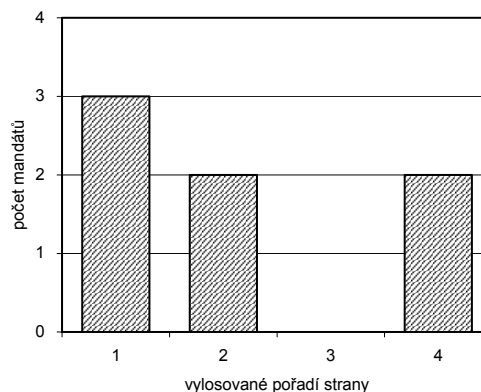
Seznam volebních stran

Vylos. pořadí	Název volební strany	Počet hlasů		Počet mandátů		Počet kandidátů	
		absol.	v %	absol.	v %	celkem	úspěšnost
1	Sdruž.has. Čech, Mor. a Slezs.	548	38,40	3	42,86	9	33,33
2	Křesť.demokr.unie-Čs.str.lid.	413	28,94	2	28,57	7	28,57
3	Česká str.sociálně demokrat.	28	1,96	-	-	1	-
4	SPORTOVCI	438	30,69	2	28,57	7	28,57

Hlasy pro volební strany podle
vylosovaného pořadí strany



Přidělené mandáty



Zvolení členové zastupitelstva

pořadí	Kandidát volební strany název	Příjmení, jméno, titul	Navržen stranou	Člen strany	Počet hlasů	Procento úspěšnosti	Údaje o zvoleném zastupiteli		
							věk	bydliště	povolání
1	Sdruž.has. Čech, Mor. a Slezs.	Hofman Ladislav	NK	BEZPP	109	47,8	48	Mříčná	mistr odborného výcviku
1	Sdruž.has. Čech, Mor. a Slezs.	Zapadlo David	NK	BEZPP	96	42,1	32	Mříčná	soustružník
1	Sdruž.has. Čech, Mor. a Slezs.	Vybíralová Štěpánka	NK	BEZPP	84	36,8	32	Mříčná	úřednice
2	Křesť.demokr.unie-Čs.str.lid.	Spanilá Eva	KDU-ČSL	KDU-ČSL	113	49,6	45	Mříčná	učitelka MŠ
2	Křesť.demokr.unie-Čs.str.lid.	Rutle Drahomír	KDU-ČSL	KDU-ČSL	107	46,9	59	Mříčná	starosta
4	SPORTOVCI	Holubec Stanislav	NK	BEZPP	96	42,1	51	Mříčná	strojvedoucí
4	SPORTOVCI	Holcová Jana	NK	BEZPP	87	38,2	36	Mříčná	úřednice

Výsledky voleb do zastupitelstva obce Nová Ves nad Popelkou konaných ve dnech 20. a 21. října 2006

Počet obyvatel k 1.1.2006: 650

Volený počet zastupitelů: 9

Počet platných kandidátů: 21

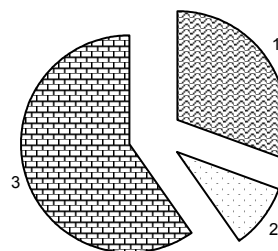
Počet kandidátů na jeden mandát: 2,33

Počet voličů: 523

Účast ve volbách: 358 voličů, tj. 68,45%

Průměrný počet hlasů voliče: 8,23

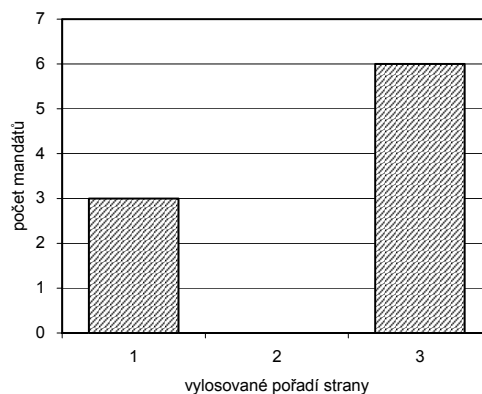
Hlasy pro volební strany podle
vylosovaného pořadí strany



Seznam volebních stran

Vylos. pořadí	Název volební strany	Počet hlasů		Počet mandátů		Počet kandidátů	
		absol.	v %	absol.	v %	celkem	úspěšnost
1	Sbor dob. hasičů v NVnP	898	30,49	3	33,33	8	37,50
2	MS ČČK v NVnP	287	9,75	-	-	4	-
3	Tělových. jednota SOKOL NVnP	1 760	59,76	6	66,67	9	66,67

Přidělené mandáty



Zvolení členové zastupitelstva

pořadí	Kandidát volební strany název	Příjmení, jméno, titul	Navržen stranou	Člen strany	Počet hlasů	Procento úspěšnosti	Údaje o zvoleném zastupiteli		
							věk	bydliště	povolání
1	Sbor dob. hasičů v NVnP	Jína Jiří Ing.	NK	BEZPP	138	38,5	54	Nová Ves n. Popelkou	soudní znalec
1	Sbor dob. hasičů v NVnP	Bobková Marcela	NK	BEZPP	135	37,7	27	Nová Ves n. Popelkou	učitelka
1	Sbor dob. hasičů v NVnP	Mizera Josef	NK	BEZPP	124	34,6	66	Nová Ves n. Popelkou	důchodce
3	Tělových. jednota SOKOL NVnP	Kynčlová Marie	NK	BEZPP	250	69,8	52	Nová Ves n. Popelkou	starostka obce
3	Tělových. jednota SOKOL NVnP	Podlipný Pavel Ing.	NK	BEZPP	222	62,0	54	Nová Ves n. Popelkou	informatik
3	Tělových. jednota SOKOL NVnP	Fajfrová Jaroslava	NK	BEZPP	200	55,9	54	Nová Ves n. Popelkou	vedoucí školní jídelny
3	Tělových. jednota SOKOL NVnP	Tomášek Vladimír	NK	BEZPP	188	52,5	43	Nová Ves n. Popelkou	skladník
3	Tělových. jednota SOKOL NVnP	Čapek Jan	NK	BEZPP	187	52,2	66	Nová Ves n. Popelkou	důchodce
3	Tělových. jednota SOKOL NVnP	Fišarová Jitka	NK	BEZPP	165	46,1	55	Nová Ves n. Popelkou	účetní

Výsledky voleb do zastupitelstva obce Ohrazenice konaných ve dnech 20. a 21. října 2006

Počet obyvatel k 1.1.2006: 1 084

Volený počet zastupitelů: 9

Počet platných kandidátů: 18

Počet kandidátů na jeden mandát: 2

Počet voličů: 878

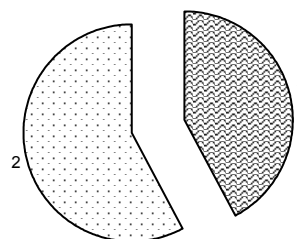
Účast ve volbách: 483 voličů, tj. 55,01%

Průměrný počet hlasů voliče: 8,16

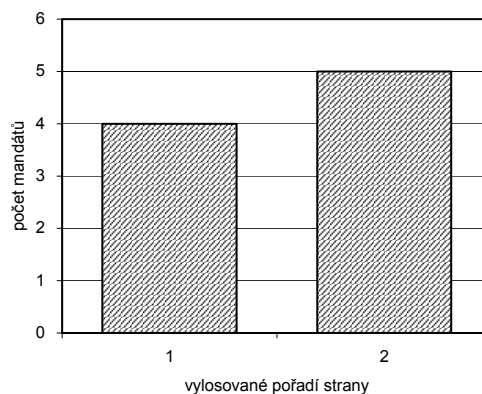
Seznam volebních stran

Vylos. pořadí	Název volební strany	Počet hlasů		Počet mandátů		Počet kandidátů	
		absol.	v %	absol.	v %	celkem	úspěšnost
1	Hn.za harm.rozvoj obcí a měst	1 666	42,25	4	44,44	9	44,44
2	SNK Evropští demokraté	2 277	57,75	5	55,56	9	55,56

Hlasy pro volební strany podle
vylosování pořadí strany



Přidělené mandáty



Zvolení členové zastupitelstva

pořadí	Kandidát volební strany		Příjmení, jméno, titul	Navržen stranou	Člen strany	Počet hlasů	Procento úspěšnosti	Údaje o zvoleném zastupiteli		
	název	název						věk	bydliště	povolání
1	Hn.za harm.rozvoj obcí a měst	Hn.za harm.rozvoj obcí a měst	Průšek Martin	HNHRM	BEZPP	225	46,6	52	Ohrazenice	zaměstnanec soukr. firmy
1	Hn.za harm.rozvoj obcí a měst	Hn.za harm.rozvoj obcí a měst	Maděra Jaroslav	HNHRM	BEZPP	224	46,4	56	Ohrazenice	stavební technik
1	Hn.za harm.rozvoj obcí a měst	Hn.za harm.rozvoj obcí a měst	Vyskočil Vladimír	HNHRM	BEZPP	198	41,0	53	Ohrazenice	zaměstnanec soukr. firmy
1	Hn.za harm.rozvoj obcí a měst	Hn.za harm.rozvoj obcí a měst	Ruprich Ivo	HNHRM	BEZPP	160	33,1	52	Ohrazenice	zaměstnanec soukr. firmy
2	SNK Evropští demokraté	SNK Evropští demokraté	Damašková Helena Mgr.	SNK ED	BEZPP	271	56,1	48	Ohrazenice	ředitelka ZŠ
2	SNK Evropští demokraté	SNK Evropští demokraté	Bečka Josef Ing.	SNK ED	BEZPP	268	55,5	56	Ohrazenice	starosta
2	SNK Evropští demokraté	SNK Evropští demokraté	Dolanská Eva	SNK ED	BEZPP	262	54,2	59	Ohrazenice	v důchodu
2	SNK Evropští demokraté	SNK Evropští demokraté	Čepelík František	SNK ED	BEZPP	241	49,9	54	Ohrazenice	podnikatel
2	SNK Evropští demokraté	SNK Evropští demokraté	Bydžovský Petr	SNK ED	BEZPP	239	49,5	62	Ohrazenice	technik

Výsledky voleb do zastupitelstva obce Olešnice konaných ve dnech 20. a 21. října 2006

Počet obyvatel k 1.1.2006: 175

Volený počet zastupitelů: 9

Počet platných kandidátů: 12

Počet kandidátů na jeden mandát: 1,33

Počet voličů: 144

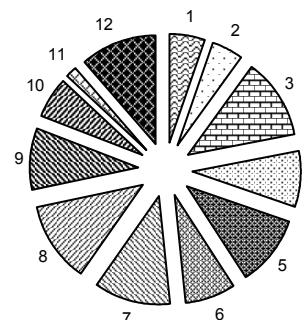
Účast ve volbách: 103 voličů, tj. 71,53%

Průměrný počet hlasů voliče: 6,96

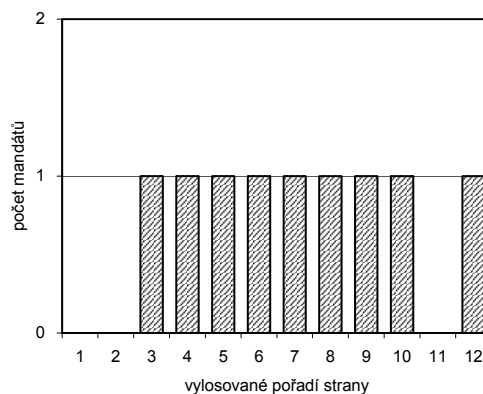
Seznam volebních stran

Vylos. pořadí	Název volební strany	Počet hlasů		Počet mandátů		Počet kandidátů	
		absol.	v %	absol.	v %	celkem	úspěšnost
1	MILUŠE KOLOMAZNIKOVÁ	38	5,30	-	-	1	-
2	Unie svobody-Demokratická unie	33	4,60	-	-	1	-
3	RADEK ČERMÁK	87	12,13	1	11,11	1	100,00
4	ROMAN KOLOMAZNIK	59	8,23	1	11,11	1	100,00
5	STANISLAV BURSA	76	10,60	1	11,11	1	100,00
6	Ing. JOSEF ANTOŇ	53	7,39	1	11,11	1	100,00
7	Vojtěch Marek	83	11,58	1	11,11	1	100,00
8	ZDENĚK ŠICH	84	11,72	1	11,11	1	100,00
9	MARTIN DEČI	66	9,21	1	11,11	1	100,00
10	JIŘÍ FLANDERKA	45	6,28	1	11,11	1	100,00
11	Zdeněk Závěský	12	1,67	-	-	1	-
12	František Hübner	81	11,30	1	11,11	1	100,00

Hlasy pro volební strany podle
vylosovaného pořadí strany



Přidělené mandáty



Zvolení členové zastupitelstva

pořadí	Kandidát volební strany název	Příjmení, jméno, titul	Navržen stranou	Člen strany	Počet hlasů	Procento úspěšnosti	Údaje o zvoleném zastupiteli		
							věk	bydliště	povolání
3	RADEK ČERMÁK	Čermák Radek	NK	BEZPP	87	84,5	27	Olešnice	policejní inspektor ČR
4	ROMAN KOLOMAZNIK	Kolomazník Roman	NK	BEZPP	59	57,3	42	Olešnice	řidič
5	STANISLAV BURSA	Bursa Stanislav	NK	BEZPP	76	73,8	45	Pohoří	dělník
6	Ing. JOSEF ANTOŇ	Antoň Josef Ing.	NK	BEZPP	53	51,5	57	Pohoří	dělník
7	Vojtěch Marek	Marek Vojtěch	NK	BEZPP	83	80,6	30	Olešnice	dělník
8	ZDENĚK ŠICH	Šich Zdeněk	NK	BEZPP	84	81,6	41	Olešnice	soukr. podnikatel
9	MARTIN DEČI	Deči Martin	NK	BEZPP	66	64,1	40	Olešnice	soukromě hospodařící
10	JIŘÍ FLANDERKA	Flanderka Jiří	NK	BEZPP	45	43,7	54	Olešnice	dělník
12	František Hübner	Hübner František	NK	BEZPP	81	78,6	63	Pohoří	důchodce

Výsledky voleb do zastupitelstva obce Paseky nad Jizerou konaných ve dnech 20. a 21. října 2006

Počet obyvatel k 1.1.2006: 249

Volný počet zastupitelů: 9

Počet platných kandidátů: 15

Počet kandidátů na jeden mandát: 1,67

Počet voličů: 204

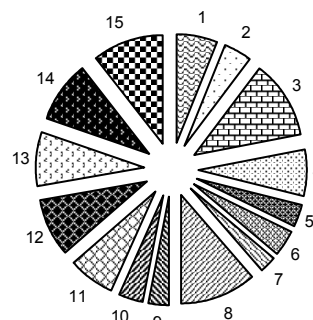
Účast ve volbách: 154 voličů, tj. 75,49%

Průměrný počet hlasů voliče: 7

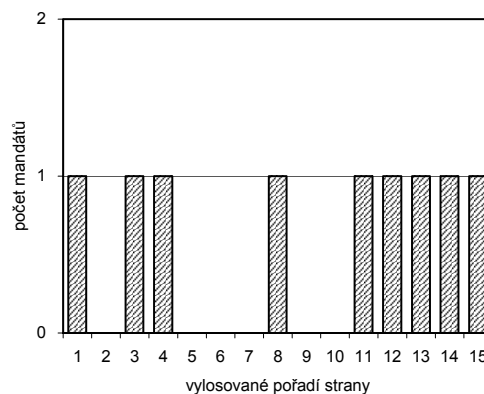
Seznam volebních stran

Vylos. pořadí	Název volební strany	Počet hlasů		Počet mandátů		Počet kandidátů	
		absol.	v %	absol.	v %	celkem	úspěšnost
1	IVETA ŠTĚPÁNKOVÁ	67	6,22	1	11,11	1	100,00
2	PAVEL JERIE	45	4,17	-	-	1	-
3	MARTIN ŘÍPA	124	11,50	1	11,11	1	100,00
4	Andrea Bariaková	74	6,86	1	11,11	1	100,00
5	PAVEL SADÍLEK	36	3,34	-	-	1	-
6	Jiří Janoušek	43	3,99	-	-	1	-
7	Josef Nesvadba	27	2,50	-	-	1	-
8	Hana Růžičková	123	11,41	1	11,11	1	100,00
9	Jiří Lubík	34	3,15	-	-	1	-
10	Pavel Patočka	39	3,62	-	-	1	-
11	ŠPIDLEN DAN	73	6,77	1	11,11	1	100,00
12	LUBOŠ WALDMANN	95	8,81	1	11,11	1	100,00
13	Aleš Koucký	85	7,88	1	11,11	1	100,00
14	Jirouš Zdeněk	100	9,28	1	11,11	1	100,00
15	Jaroslav Soukup	113	10,48	1	11,11	1	100,00

Hlasy pro volební strany podle
vylosování pořadí strany



Přidělené mandáty



Zvolení členové zastupitelstva

pořadí	Kandidát volební strany		Příjmení, jméno, titul	Navržen stranou	Člen strany	Počet hlasů	Procento úspěšnosti	Údaje o zvoleném zastupiteli		
	název	název						věk	bydliště	povolání
1	IVETA ŠTĚPÁNKOVÁ	Štěpánková Iveta	NK	BEZPP	67	43,5	29	Paseky nad Jizerou	učitelka v MŠ	
3	MARTIN ŘÍPA	Řípa Martin	NK	BEZPP	124	80,5	42	Paseky nad Jizerou	OSVČ	
4	Andrea Bariaková	Bariaková Andrea	NK	BEZPP	74	48,1	33	Paseky nad Jizerou	odborný pracovník muzea	
8	Hana Růžičková	Růžičková Hana	NK	BEZPP	123	79,9	41	Paseky nad Jizerou	starostka	
11	ŠPIDLEN DAN	Špidlen Dan	NK	BEZPP	73	47,4	47	Paseky nad Jizerou	živnostník	
12	LUBOŠ WALDMANN	Waldmann Luboš	NK	BEZPP	95	61,7	47	Paseky nad Jizerou	bača	
13	Aleš Koucký	Koucký Aleš	NK	BEZPP	85	55,2	40	Paseky nad Jizerou	technik	
14	Jirouš Zdeněk	Jirouš Zdeněk	NK	BEZPP	100	64,9	45	Paseky nad Jizerou	živnostník	
15	Jaroslav Soukup	Soukup Jaroslav	NK	BEZPP	113	73,4	43	Paseky nad Jizerou	šenkýř	

Výsledky voleb do zastupitelstva obce Peřimov konaných ve dnech 20. a 21. října 2006

Počet obyvatel k 1.1.2006: 206

Volení počet zastupitelů: 7

Počet platných kandidátů: 8

Počet kandidátů na jeden mandát: 1,14

Počet voličů: 169

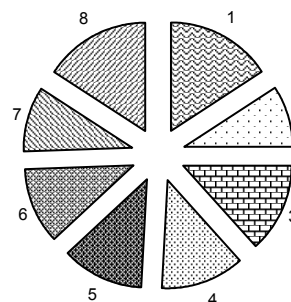
Účast ve volbách: 111 voličů, tj. 65,68%

Průměrný počet hlasů voliče: 5,81

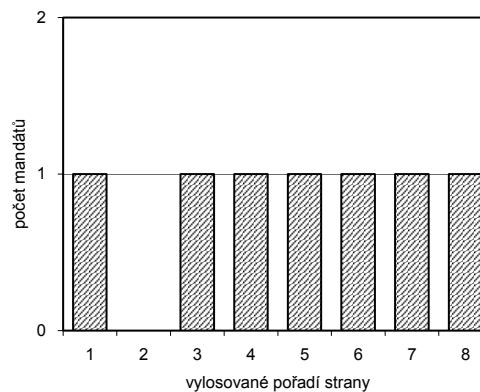
Seznam volebních stran

Vylos. pořadí	Název volební strany	Počet hlasů		Počet mandátů		Počet kandidátů	
		absol.	v %	absol.	v %	celkem	úspěšnost
1	Jitka MIHOKOVÁ	103	15,97	1	14,29	1	100,00
2	Stanislav LUKEŠ	58	8,99	-	-	1	-
3	Jana PAJKRTOVÁ	86	13,33	1	14,29	1	100,00
4	Dagmar PACLÍKOVÁ	80	12,40	1	14,29	1	100,00
5	Iva KOBROVÁ	79	12,25	1	14,29	1	100,00
6	Petr HOLEC	75	11,63	1	14,29	1	100,00
7	Václav JANOUŠEK	62	9,61	1	14,29	1	100,00
8	Bohuslava HOLUBCOVÁ	102	15,81	1	14,29	1	100,00

Hlasy pro volební strany podle
vylosovaného pořadí strany



Přidělené mandáty



Zvolení členové zastupitelstva

pořadí	Kandidát volební strany		Příjmení, jméno, titul	Navržen stranou	Člen strany	Počet hlasů	Procento úspěšnosti	Údaje o zvoleném zastupiteli		
	název	název						věk	bydliště	povolání
1	Jitka MIHOKOVÁ	Mihoková Jitka	NK	BEZPP	103	92,8	35	Peřimov	na mateřské dovolené	
3	Jana PAJKRTOVÁ	Pajkrtová Jana Mgr.	NK	BEZPP	86	77,5	39	Peřimov	učitelka	
4	Dagmar PACLÍKOVÁ	Paclíková Dagmar	NK	BEZPP	80	72,1	57	Peřimov	důchodce	
5	Iva KOBROVÁ	Kobrová Iva	NK	BEZPP	79	71,2	37	Peřimov	poštovní doručovatelka	
6	Petr HOLEC	Holec Petr	NK	BEZPP	75	67,6	36	Peřimov	řidič kamion. dopravy	
7	Václav JANOUŠEK	Janoušek Václav	NK	BEZPP	62	55,9	41	Peřimov	soukromý podnikatel	
8	Bohuslava HOLUBCOVÁ	Holubcová Bohuslava	NK	BEZPP	102	91,9	60	Peřimov	důchodce	

Výsledky voleb do zastupitelstva obce Poniklá konaných ve dnech 20. a 21. října 2006

Počet obyvatel k 1.1.2006: 1 222

Volený počet zastupitelů: 15

Počet platných kandidátů: 40

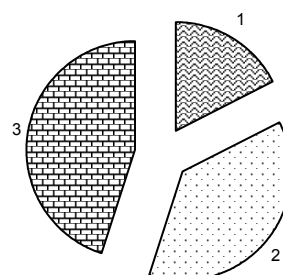
Počet kandidátů na jeden mandát: 2,67

Počet voličů: 968

Účast ve volbách: 515 voličů, tj. 53,2%

Průměrný počet hlasů voliče: 12,45

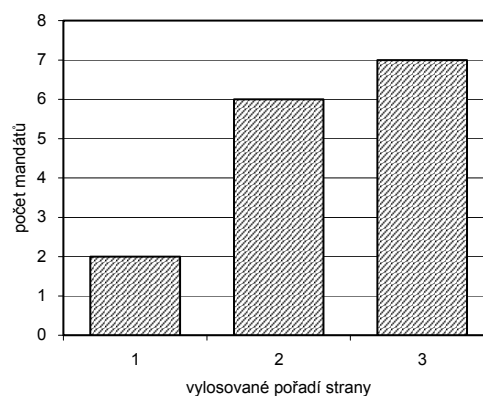
Hlasy pro volební strany podle
vylosovaného pořadí strany



Seznam volebních stran

Vylos. pořadí	Název volební strany	Počet hlasů		Počet mandátů		Počet kandidátů	
		absol.	v %	absol.	v %	celkem	úspěšnost
1	Křesť.demokr.unie-Čs.str.lid.	1 118	17,44	2	13,33	10	20,00
2	Sbor dobrovolných hasičů	2 409	37,58	6	40,00	15	40,00
3	TJ Sokol Poniklá	2 883	44,98	7	46,67	15	46,67

Přidělené mandáty



Zvolení členové zastupitelstva

pořadí	Kandidát volební strany název	Příjmení, jméno, titul	Navržen stranou	Člen strany	Počet hlasů	Procento úspěšnosti	Údaje o zvoleném zastupiteli		
							věk	bydliště	povolání
1	Křesť.demokr.unie-Čs.str.lid.	Čížek Jaroslav	KDU-ČSL	KDU-ČSL	149	28,9	44	Poniklá	mechanik
1	Křesť.demokr.unie-Čs.str.lid.	Pičmanová Jana	KDU-ČSL	BEZPP	142	27,6	51	Poniklá	živnostník
2	Sbor dobrovolných hasičů	Plichta Petr Ing.	NK	BEZPP	274	53,2	41	Poniklá	soukromý podnikatel
2	Sbor dobrovolných hasičů	Holubec Miloš	NK	BEZPP	251	48,7	45	Poniklá	soukromý podnikatel
2	Sbor dobrovolných hasičů	Klíkorka Tomáš	NK	BEZPP	211	41,0	31	Poniklá	soukromý podnikatel
2	Sbor dobrovolných hasičů	Mikolášek Ladislav	NK	BEZPP	186	36,1	35	Poniklá	policista
2	Sbor dobrovolných hasičů	Therová Petra	NK	BEZPP	176	34,2	22	Poniklá	projektová manažerka
2	Sbor dobrovolných hasičů	Kulhavý Marek	NK	BEZPP	111	21,6	28	Poniklá	marketingový manažer
3	TJ Sokol Poniklá	Vondrová Alena	NK	BEZPP	263	51,1	41	Poniklá	předsedkyně hosp. družstva
3	TJ Sokol Poniklá	Scholzová Lenka	NK	BEZPP	254	49,3	40	Poniklá	ředitelka MŠ Poniklá
3	TJ Sokol Poniklá	Kavánová Květa	NK	BEZPP	249	48,3	56	Poniklá	starostka obce Poniklá
3	TJ Sokol Poniklá	Jírouš Jaromír Ing.	NK	BEZPP	248	48,2	47	Poniklá	stavební technik
3	TJ Sokol Poniklá	Bekr Josef	NK	BEZPP	222	43,1	39	Poniklá	živnostník
3	TJ Sokol Poniklá	Kavánová Miloslava Ing.	NK	BEZPP	207	40,2	34	Poniklá	vedoucí proj. od. výv. a výzk.
3	TJ Sokol Poniklá	Petrušková Zdeňka	NK	BEZPP	195	37,9	45	Poniklá	účetní

Výsledky voleb do zastupitelstva obce Přepče konaných ve dnech 20. a 21. října 2006

Počet obyvatel k 1.1.2006: 842

Volený počet zastupitelů: 11

Počet platných kandidátů: 11

Počet kandidátů na jeden mandát: 1

Počet voličů: 695

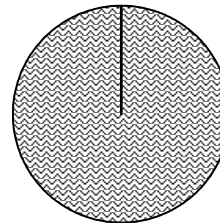
Účast ve volbách: 361 voličů, tj. 51,94%

Průměrný počet hlasů voliče: 7,09

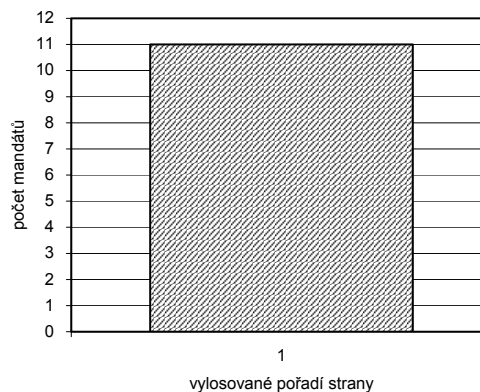
Seznam volebních stran

Vylos. pořadí	Název volební strany	Počet hlasů		Počet mandátů		Počet kandidátů	
		absol.	v %	absol.	v %	celkem	úspěšnost
1	Sdruž.nezáv.kand. Přepče	2 560	100,00	11	100,00	11	100,00

Hlasy pro volební strany podle
vylosování pořadí strany



Přidělené mandáty



Zvolení členové zastupitelstva

Kandidát volební strany		Příjmení, jméno, titul	Navržen stranou	Člen strany	Počet hlasů	Procento úspěšnosti	Údaje o zvoleném zastupiteli		
pořadí	název						věk	bydliště	povolání
1	Sdruž.nezáv.kand. Přepče	Sajdl Luděk Ing.	NK	BEZPP	264	73,1	42	Přepče	starosta
1	Sdruž.nezáv.kand. Přepče	Náhlovský Lukáš	NK	BEZPP	240	66,5	28	Přepče	konstruktér
1	Sdruž.nezáv.kand. Přepče	Polák Roman	NK	BEZPP	236	65,4	41	Přepče	strojvedoucí
1	Sdruž.nezáv.kand. Přepče	Kratochvíl Pavel	NK	BEZPP	236	65,4	46	Přepče	podnikatel
1	Sdruž.nezáv.kand. Přepče	Malý Petr Ing.	NK	BEZPP	235	65,1	32	Přepče	podnikatel
1	Sdruž.nezáv.kand. Přepče	Donát Václav	NK	BEZPP	233	64,5	55	Přepče	soustružník
1	Sdruž.nezáv.kand. Přepče	Brožek Bohdan Ing.	NK	BEZPP	229	63,4	41	Přepče	podnikatel
1	Sdruž.nezáv.kand. Přepče	Mocová Blanka	NK	BEZPP	226	62,6	51	Přepče	úřednice
1	Sdruž.nezáv.kand. Přepče	Uličná Jana Ing.	NK	BEZPP	225	62,3	50	Přepče	podnikatelka
1	Sdruž.nezáv.kand. Přepče	Víček Dobroslov	NK	BEZPP	221	61,2	51	Přepče	podnikatel
1	Sdruž.nezáv.kand. Přepče	Hanzl Jan	NK	BEZPP	215	59,6	58	Přepče	dělník

Výsledky voleb do zastupitelstva obce Příkrý konaných ve dnech 20. a 21. října 2006

Počet obyvatel k 1.1.2006: 245

Volení počet zastupitelů: 9

Počet platných kandidátů: 14

Počet kandidátů na jeden mandát: 1,56

Počet voličů: 186

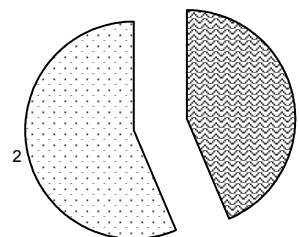
Účast ve volbách: 128 voličů, tj. 68,82%

Průměrný počet hlasů voliče: 7,74

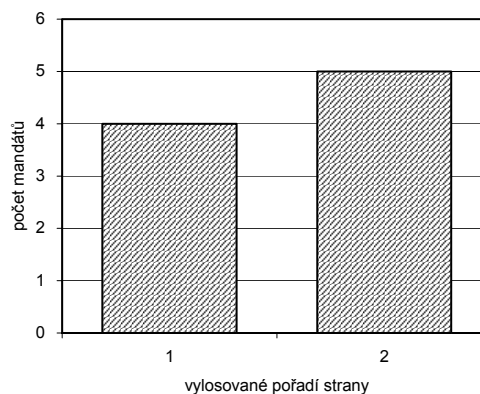
Seznam volebních stran

Vylos. pořadí	Název volební strany	Počet hlasů		Počet mandátů		Počet kandidátů	
		absol.	v %	absol.	v %	celkem	úspěšnost
1	"Hasiči pro rozkvět obce"	431	43,49	4	44,44	7	57,14
2	"Vše pro rozvoj obce"	560	56,51	5	55,56	7	71,43

Hlasy pro volební strany podle
vylosování pořadí strany



Přidělené mandáty



Zvolení členové zastupitelstva

pořadí	Kandidát volební strany název	Příjmení, jméno, titul	Navržen stranou	Člen strany	Počet hlasů	Procento úspěšnosti	Údaje o zvoleném zastupiteli		
							věk	bydliště	povolání
1	"Hasiči pro rozkvět obce"	Novák Libor	NK	BEZPP	96	75,0	40	Škodějov	elektromechanik
1	"Hasiči pro rozkvět obce"	Vacek Vít	NK	BEZPP	80	62,5	46	Škodějov	automechanik
1	"Hasiči pro rozkvět obce"	Dolenský Petr	NK	BEZPP	60	46,9	38	Škodějov	ošetřovatel skotu
1	"Hasiči pro rozkvět obce"	Novák Bohuš	NK	BEZPP	59	46,1	53	Škodějov	traktorista
2	"Vše pro rozvoj obce"	Lacina Richard	NK	BEZPP	101	78,9	38	Příkrý	nástrojař
2	"Vše pro rozvoj obce"	Svatý Jiří	NK	BEZPP	91	71,1	38	Příkrý	ostraha objektu
2	"Vše pro rozvoj obce"	Skrbek Petr	NK	BEZPP	87	68,0	37	Příkrý	soukr. podnikatel
2	"Vše pro rozvoj obce"	Matura Antonín	NK	BEZPP	77	60,2	43	Příkrý	řidič
2	"Vše pro rozvoj obce"	Tobolová Božena	NK	BEZPP	68	53,1	35	Příkrý	zootechnička

Výsledky voleb do zastupitelstva obce Radostná pod Kozákovem konaných ve dnech 20. a 21. října 2006

Počet obyvatel k 1.1.2006: 365

Volený počet zastupitelů: 9

Počet platných kandidátů: 27

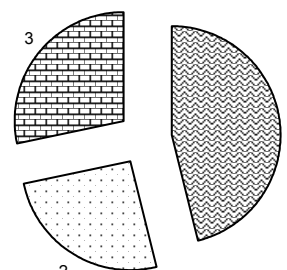
Počet kandidátů na jeden mandát: 3

Počet voličů: 322

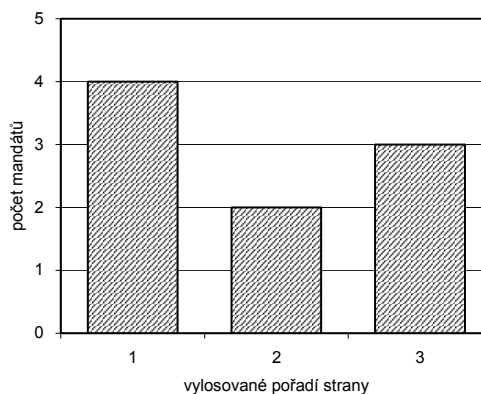
Účast ve volbách: 221 voličů, tj. 68,63%

Průměrný počet hlasů voliče: 8,36

Hlasy pro volební strany podle
vylosovaného pořadí strany



Přidělené mandáty



Seznam volebních stran

Vylos. pořadí	Název volební strany	Počet hlasů		Počet mandátů		Počet kandidátů	
		absol.	v %	absol.	v %	celkem	úspěšnost
1	SDRUŽENÍ NEZÁVISLÝCH KANDIDÁTŮ	853	46,18	4	44,44	9	44,44
2	Hasiči a nezávislí kandidáti	470	25,45	2	22,22	9	22,22
3	Sdruž. nezáv. kand. - PRO OBEC	524	28,37	3	33,33	9	33,33

Zvolení členové zastupitelstva

pořadí	Kandidát volební strany název	Příjmení, jméno, titul	Navržen stranou	Člen strany	Počet hlasů	Procento úspěšnosti	Údaje o zvoleném zastupiteli		
							věk	bydliště	povolání
1	SDRUŽENÍ NEZÁVISLÝCH KANDIDÁTŮ	Prokůpek Josef	NK	KDU-ČSL	137	62,0	42	Lestkov	živnostník
1	SDRUŽENÍ NEZÁVISLÝCH KANDIDÁTŮ	Brožek Zdeněk Ing.	NK	BEZPP	116	52,5	49	Volavec	živnostník
1	SDRUŽENÍ NEZÁVISLÝCH KANDIDÁTŮ	Knoblochová Miroslava	NK	BEZPP	105	47,5	48	Lestkov	referent odbytu
1	SDRUŽENÍ NEZÁVISLÝCH KANDIDÁTŮ	Šírek Jiří	NK	BEZPP	102	46,2	50	Volavec	automechanik
2	Hasiči a nezávislí kandidáti	König Jan	NK	BEZPP	94	42,5	27	Lestkov	živnostník
2	Hasiči a nezávislí kandidáti	Svoboda Radek	NK	BEZPP	69	31,2	28	Volavec	řidič opravář
3	Sdruž. nezáv. kand. - PRO OBEC	Šebek Pavel MVDr.	NK	BEZPP	95	43,0	32	Kozákov	veterinární lékař
3	Sdruž. nezáv. kand. - PRO OBEC	Odháněl Jiří	NK	BEZPP	76	34,4	55	Lestkov	živnostník
3	Sdruž. nezáv. kand. - PRO OBEC	Mužiček Jožka	NK	BEZPP	73	33,0	47	Lestkov	řidič záchranář

Výsledky voleb do zastupitelstva obce Rakousy konaných ve dnech 20. a 21. října 2006

Počet obyvatel k 1.1.2006: 73

Volený počet zastupitelů: 7

Počet platných kandidátů: 8

Počet kandidátů na jeden mandát: 1,14

Počet voličů: 57

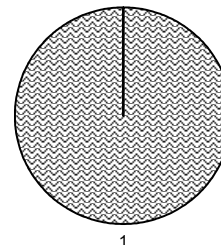
Účast ve volbách: 40 voličů, tj. 70,18%

Průměrný počet hlasů voliče: 5,3

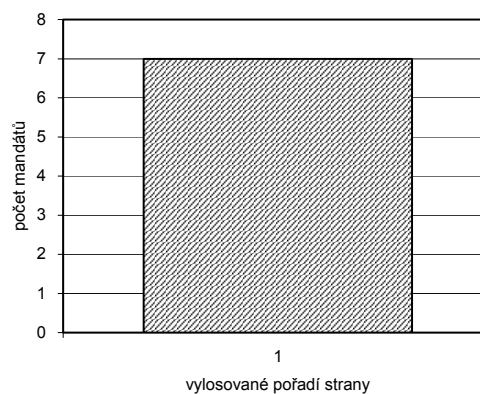
Seznam volebních stran

Vylos. pořadí	Název volební strany	Počet hlasů		Počet mandátů		Počet kandidátů	
		absol.	v %	absol.	v %	celkem	úspěšnost
1	Sdruž.nezáv.kand. obce Rakousy	212	100,00	7	100,00	8	87,50

Hlasy pro volební strany podle
vylosovaného pořadí strany



Přidělené mandáty



Zvolení členové zastupitelstva

pořadí	Kandidát volební strany		Příjmení, jméno, titul	Navržen stranou	Člen strany	Počet hlasů	Procento úspěšnosti	Údaje o zvoleném zastupiteli		
	název	název						věk	bydliště	povolání
1	Sdruž.nezáv.kand. obce Rakousy	Matzke Hynek		NK	BEZPP	32	80,0	30	Rakousy	technik
1	Sdruž.nezáv.kand. obce Rakousy	Štejfová Iva		NK	BEZPP	31	77,5	43	Rakousy	úřednice
1	Sdruž.nezáv.kand. obce Rakousy	Franzová Marta		NK	BEZPP	30	75,0	52	Rakousy	podnikatelka
1	Sdruž.nezáv.kand. obce Rakousy	Vacarda Vladimír		NK	BEZPP	30	75,0	44	Rakousy	řidič
1	Sdruž.nezáv.kand. obce Rakousy	Sýkora Jakub		NK	BEZPP	29	72,5	29	Rakousy	technik
1	Sdruž.nezáv.kand. obce Rakousy	Mizera Oldřich		NK	BEZPP	27	67,5	58	Rakousy	technik
1	Sdruž.nezáv.kand. obce Rakousy	Bílková Milena Ing.		NK	BEZPP	27	67,5	59	Rakousy	důchodkyně

Výsledky voleb do zastupitelstva obce Rokytnice nad Jizerou konaných ve dnech 20. a 21. října 2006

Počet obyvatel k 1.1.2006: 3 250

Volený počet zastupitelů: 15

Počet platných kandidátů: 75

Počet kandidátů na jeden mandát: 5

Počet voličů: 2 619

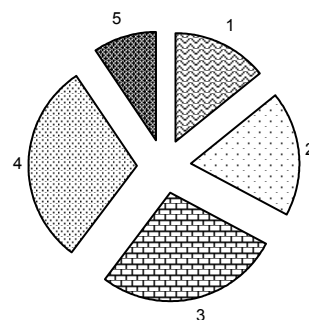
Účast ve volbách: 1 329 voličů, tj. 50,74%

Průměrný počet hlasů voliče: 13,38

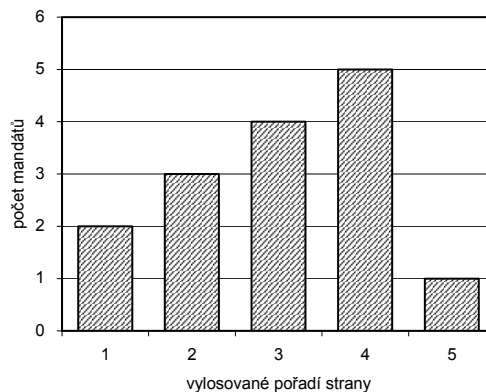
Seznam volebních stran

Vynos. pořadí	Název volební strany	Počet hlasů		Počet mandátů		Počet kandidátů	
		absol.	v %	absol.	v %	celkem	úspěšnost
1	Komunistická str. Čech a Moravy	2 504	14,08	2	13,33	15	13,33
2	Česká str. sociálně demokrat.	3 320	18,67	3	20,00	15	20,00
3	SNK Evropští demokraté	4 881	27,44	4	26,67	15	26,67
4	Občanská demokratická strana	5 390	30,30	5	33,33	15	33,33
5	Křesť. demokr. unie-Čs.str.lid.	1 692	9,51	1	6,67	15	6,67

Hlasy pro volební strany podle
vylosovaného pořadí strany



Přidělené mandáty



Zvolení členové zastupitelstva

pořadí	Kandidát volební strany název	Příjmení, jméno, titul	Navržen stranou	Člen strany	Počet hlasů	Procento úspěšnosti	Údaje o zvoleném zastupiteli		
							věk	bydliště	povolání
1	Komunistická str. Čech a Moravy	Jón Miloslav	KSČM	KSČM	370	27,8	66	Dolní Rokytnice	důchodce
1	Komunistická str. Čech a Moravy	Hanč Miroš	KSČM	KSČM	246	18,5	55	Horní Rokytnice	podnikatel v elektronice
2	Česká str. sociálně demokrat.	Zajícová Daniela MUDr.	ČSSD	BEZPP	403	30,3	43	Dolní Rokytnice	stomatolog
2	Česká str. sociálně demokrat.	Zuzánková Hana	ČSSD	ČSSD	336	25,3	42	Rokytno	správce míst. poplatků - MěÚ
2	Česká str. sociálně demokrat.	Janouchová Jana Mgr.	ČSSD	BEZPP	307	23,1	42	Dolní Rokytnice	ředitelka ZvŠ
3	SNK Evropští demokraté	Matyáš Petr Ing.	SNK ED	BEZPP	673	50,6	30	Dolní Rokytnice	starosta města
3	SNK Evropští demokraté	Janata Daniel	SNK ED	BEZPP	428	32,2	35	Horní Rokytnice	soukromý podnikatel
3	SNK Evropští demokraté	Štěpánek Petr Ing.	SNK ED	BEZPP	424	31,9	52	Dolní Rokytnice	soukromý podnikatel
3	SNK Evropští demokraté	Hejralová Hana	SNK ED	BEZPP	422	31,8	44	Horní Rokytnice	bankovní úřednice
4	Občanská demokratická strana	Kadavý Petr	ODS	BEZPP	594	44,7	30	Horní Rokytnice	zástupce starosty
4	Občanská demokratická strana	Pavlatá Leoš Ing.	ODS	BEZPP	504	37,9	46	Horní Rokytnice	stavební inženýr
4	Občanská demokratická strana	Stober Libor	ODS	BEZPP	427	32,1	45	Horní Rokytnice	podnikatel
4	Občanská demokratická strana	Nechanická Blanka Mgr.	ODS	BEZPP	410	30,9	58	Horní Rokytnice	ředitelka DDM
4	Občanská demokratická strana	Vávrová Jarmila Mgr.	ODS	ODS	409	30,8	44	Rokytno	učitelka
5	Křesť. demokr. unie-Čs.str.lid.	Jína Miroslav Ing.	KDU-ČSL	KDU-ČSL	206	15,5	46	Horní Rokytnice	soukromý podnikatel

Výsledky voleb do zastupitelstva obce Roprachtice konaných ve dnech 20. a 21. října 2006

Počet obyvatel k 1.1.2006: 268

Volný počet zastupitelů: 7

Počet platných kandidátů: 16

Počet kandidátů na jeden mandát: 2,29

Počet voličů: 221

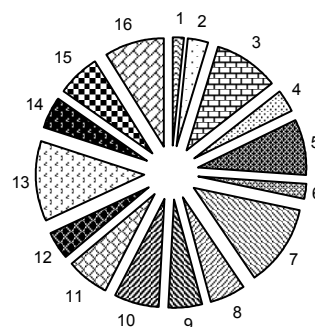
Účast ve volbách: 164 voličů, tj. 74,21%

Průměrný počet hlasů voliče: 6,35

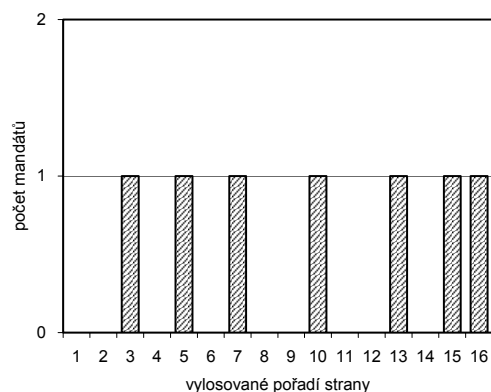
Seznam volebních stran

Vylos. pořadí	Název volební strany	Počet hlasů		Počet mandátů		Počet kandidátů	
		absol.	v %	absol.	v %	celkem	úspěšnost
1	Hana DOBRÁ	16	1,54	-	-	1	-
2	Jaroslav HLOUŠEK	34	3,27	-	-	1	-
3	Alena FARSKÁ	101	9,70	1	14,29	1	100,00
4	Milan JANATA	34	3,27	-	-	1	-
5	Josef NOSEK	87	8,36	1	14,29	1	100,00
6	Lenka HÁSKOVÁ	23	2,21	-	-	1	-
7	Ing. Zdeňka PACHOLÍKOVÁ	126	12,10	1	14,29	1	100,00
8	Milena FRANCOVÁ	56	5,38	-	-	1	-
9	Vlastimil NESVADBA	53	5,09	-	-	1	-
10	Jan PACHOLÍK	68	6,53	1	14,29	1	100,00
11	Jiří HLOUŠEK	66	6,34	-	-	1	-
12	Zdeněk POLÁK	45	4,32	-	-	1	-
13	Tomáš Franc	124	11,91	1	14,29	1	100,00
14	Lukáš ŠULC	49	4,71	-	-	1	-
15	Vlastimil TULACH	66	6,34	1	14,29	1	100,00
16	Luboš KUČERA	93	8,93	1	14,29	1	100,00

Hlasy pro volební strany podle
vylosovaného pořadí strany



Přidělené mandáty



Zvolení členové zastupitelstva

pořadí	Kandidát volební strany		Příjmení, jméno, titul	Navržen stranou	Člen strany	Počet hlasů	Procento úspěšnosti	Údaje o zvoleném zastupiteli		
	název	název						věk	bydliště	povolání
3	Alena FARSKÁ	Farská Alena	NK	BEZPP	101	61,6	46	Roprachtice	úřednice	
5	Josef NOSEK	Nosek Josef	NK	BEZPP	87	53,0	50	Roprachtice	podnikatel	
7	Ing. Zdeňka PACHOLÍKOVÁ	Pacholíkova Zdeňka Ing.	NK	BEZPP	126	76,8	52	Roprachtice	účetní	
10	Jan PACHOLÍK	Pacholík Jan	NK	BEZPP	68	41,5	25	Roprachtice	traktorista	
13	Tomáš Franc	Franc Tomáš Ing.	NK	BEZPP	124	75,6	30	Roprachtice	vedoucí kvality	
15	Vlastimil TULACH	Tulach Vlastimil	NK	BEZPP	66	40,2	55	Roprachtice	podnikatel	
16	Luboš KUČERA	Kučera Luboš	NK	BEZPP	93	56,7	33	Roprachtice	agronom	

Výsledky voleb do zastupitelstva obce Rovensko pod Troskami konaných ve dnech 20. a 21. října 2006

Počet obyvatel k 1.1.2006: 1 225

Volený počet zastupitelů: 15

Počet platných kandidátů: 45

Počet kandidátů na jeden mandát: 3

Počet voličů: 1 005

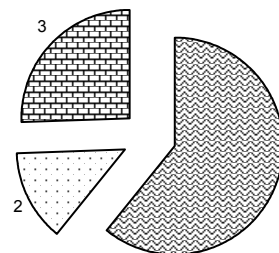
Účast ve volbách: 632 voličů, tj. 62,89%

Průměrný počet hlasů voliče: 13,64

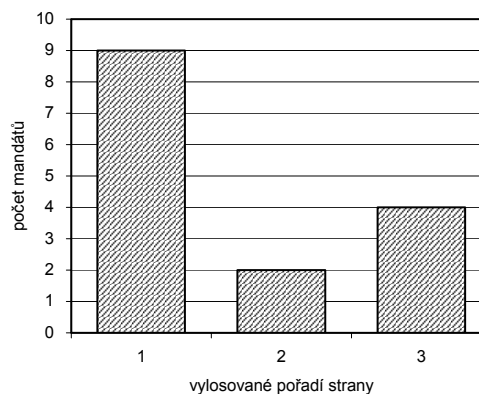
Seznam volebních stran

Vylos. pořadí	Název volební strany	Počet hlasů		Počet mandátů		Počet kandidátů	
		absol.	v %	absol.	v %	celkem	úspěšnost
1	Sdruž.nezáv.kand.	5 256	60,95	9	60,00	15	60,00
2	Volba pro Rovensko p. Troskami	1 175	13,63	2	13,33	15	13,33
3	Občanská demokratická strana	2 192	25,42	4	26,67	15	26,67

Hlasy pro volební strany podle vylosovaného pořadí strany



Přidělené mandáty



Zvolení členové zastupitelstva

Kandidát pořadí	Kandidát volební strany název	Příjmení, jméno, titul	Navržen stranou	Člen strany	Počet hlasů	Procento úspěšnosti	Údaje o zvoleném zastupiteli		
							věk	bydliště	povolání
1	Sdruž.nezáv.kand.	Koldovský Pavel	NK	BEZPP	411	65,0	47	Rovensko p. Troskami	starosta
1	Sdruž.nezáv.kand.	Bíma Jiří Bc.	NK	BEZPP	402	63,6	34	Rovensko p. Troskami	podnikatel
1	Sdruž.nezáv.kand.	Houška Jiří	NK	BEZPP	385	60,9	52	Rovensko p. Troskami	strojvedoucí ČD
1	Sdruž.nezáv.kand.	Hrudka Petr	NK	BEZPP	385	60,9	35	Rovensko p. Troskami	montér specialista - PKO
1	Sdruž.nezáv.kand.	Halama Petr Ing.	NK	BEZPP	371	58,7	37	Rovensko p. Troskami	podnikatel
1	Sdruž.nezáv.kand.	Otmar Jan Ing.	NK	BEZPP	361	57,1	38	Rovensko p. Troskami	státní zaměstnanec
1	Sdruž.nezáv.kand.	Brožek Josef	NK	BEZPP	358	56,6	67	Rovensko p. Troskami	důchodce - podnikatel
1	Sdruž.nezáv.kand.	Šmirausová Kamila	NK	US-DEU	332	52,5	41	Rovensko p. Troskami	učitelka
1	Sdruž.nezáv.kand.	Kozubová Alena	NK	BEZPP	325	51,4	42	Rovensko p. Troskami	hospodářka ZŠ
2	Volba pro Rovensko p. Troskami	Kovářiková Markéta	NK	BEZPP	165	26,1	32	Rovensko p. Troskami	úřednice
2	Volba pro Rovensko p. Troskami	Kolářová Jaroslava	NK	BEZPP	106	16,8	42	Rovensko p. Troskami	prodavačka
3	Občanská demokratická strana	Bláhová Jiřina	ODS	BEZPP	230	36,4	43	Rovensko p. Troskami	úřednice
3	Občanská demokratická strana	Hošek Jaroslav MUDr.	ODS	BEZPP	219	34,7	52	Rovensko p. Troskami	zubní lékař
3	Občanská demokratická strana	Šich Bohumil	ODS	BEZPP	219	34,7	46	Rovensko p. Troskami	technik
3	Občanská demokratická strana	Šálek Ladislav	ODS	ODS	166	26,3	55	Rovensko p. Troskami	podnikatel - zemní práce

Výsledky voleb do zastupitelstva obce Roztoky u Jilemnice konaných ve dnech 20. a 21. října 2006

Počet obyvatel k 1.1.2006: 902

Volený počet zastupitelů: 9

Počet platných kandidátů: 9

Počet kandidátů na jeden mandát: 1

Počet voličů: 724

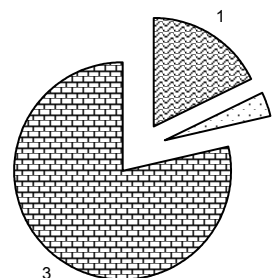
Účast ve volbách: 416 voličů, tj. 57,46%

Průměrný počet hlasů voliče: 4,77

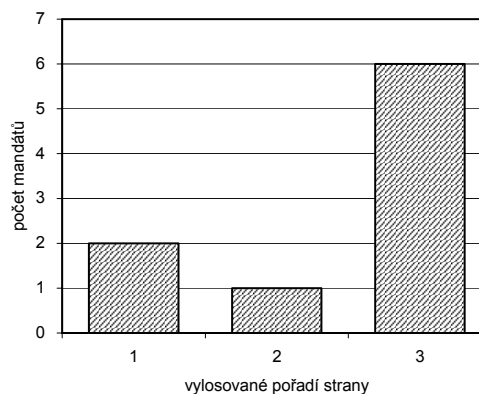
Seznam volebních stran

Vylos. pořadí	Název volební strany	Počet hlasů		Počet mandátů		Počet kandidátů	
		absol.	v %	absol.	v %	celkem	úspěšnost
1	Křesť.demokr.unie-Čs.str.lid.	351	17,68	2	22,22	2	100,00
2	Komunistická str.Čech a Moravy	75	3,78	1	11,11	1	100,00
3	SNK Roztoky u Jilemnice	1 559	78,54	6	66,67	6	100,00

Hlasy pro volební strany podle
vylosovaného pořadí strany



Přidělené mandáty



Zvolení členové zastupitelstva

pořadí	Kandidát volební strany		Příjmení, jméno, titul	Navržen stranou	Člen strany	Počet hlasů	Procento úspěšnosti	Údaje o zvoleném zastupiteli		
	název	název						věk	bydliště	povolání
1	Křesť.demokr.unie-Čs.str.lid.	Čermák Václav	KDU-ČSL	BEZPP	185	44,5	47	Roztoky u Jilemnice	SHR	
1	Křesť.demokr.unie-Čs.str.lid.	Šolc Petr	KDU-ČSL	BEZPP	166	39,9	49	Roztoky u Jilemnice	řidič	
2	Komunistická str.Čech a Moravy	Šimon Josef	KSČM	BEZPP	75	18,0	60	Roztoky u Jilemnice	podnikatel	
3	SNK Roztoky u Jilemnice	Süss Oswald	NK	BEZPP	289	69,5	41	Roztoky u Jilemnice	starosta	
3	SNK Roztoky u Jilemnice	Šimůnek Jaroslav	NK	BEZPP	277	66,6	41	Roztoky u Jilemnice	ředitel společnosti	
3	SNK Roztoky u Jilemnice	Vodnárek Stanislav	NK	BEZPP	260	62,5	48	Roztoky u Jilemnice	podnikatel	
3	SNK Roztoky u Jilemnice	Šolc Martin	NK	BEZPP	249	59,9	36	Roztoky u Jilemnice	podnikatel	
3	SNK Roztoky u Jilemnice	Horák Zdeněk	NK	BEZPP	244	58,7	43	Roztoky u Jilemnice	dělník	
3	SNK Roztoky u Jilemnice	Janovský Petr	NK	BEZPP	240	57,7	34	Roztoky u Jilemnice	vedoucí střediska	

Výsledky voleb do zastupitelstva obce Roztoky u Semil konaných ve dnech 20. a 21. října 2006

Počet obyvatel k 1.1.2006: 135

Volený počet zastupitelů: 7

Počet platných kandidátů: 9

Počet kandidátů na jeden mandát: 1,29

Počet voličů: 103

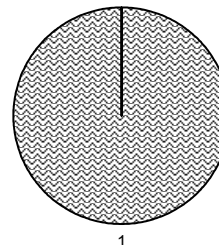
Účast ve volbách: 76 voličů, tj. 73,79%

Průměrný počet hlasů voliče: 5,97

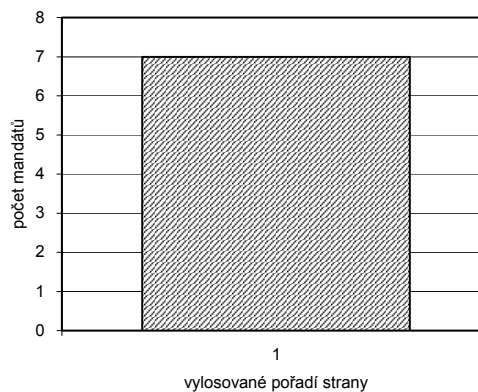
Seznam volebních stran

Vylos. pořadí	Název volební strany	Počet hlasů		Počet mandátů		Počet kandidátů	
		absol.	v %	absol.	v %	celkem	úspěšnost
1	Sdruž.nezáv.kand.	454	100,00	7	100,00	9	77,78

Hlasy pro volební strany podle
vylosovaného pořadí strany



Přidělené mandáty



Zvolení členové zastupitelstva

pořadí	Kandidát volební strany		Příjmení, jméno, titul	Navržen stranou	Člen strany	Počet hlasů	Procento úspěšnosti	Údaje o zvoleném zastupiteli		
	název	název						věk	bydliště	povolání
1	Sdruž.nezáv.kand.	Dolenský Josef	NK	BEZPP	66	86,8	32	Roztoky u Semil	řidič	
1	Sdruž.nezáv.kand.	Pěnička Roman	NK	BEZPP	65	85,5	31	Roztoky u Semil	řidič	
1	Sdruž.nezáv.kand.	Farský Pavel	NK	BEZPP	64	84,2	40	Roztoky u Semil	truhlář	
1	Sdruž.nezáv.kand.	Babec Miroslav	NK	BEZPP	62	81,6	36	Roztoky u Semil	opravář zemědělských strojů	
1	Sdruž.nezáv.kand.	Fidler Jaroslav	NK	BEZPP	60	78,9	48	Roztoky u Semil	elektromontér	
1	Sdruž.nezáv.kand.	Jancák Vladimír	NK	BEZPP	59	77,6	51	Roztoky u Semil	soukromý podnikatel	
1	Sdruž.nezáv.kand.	Pražák Josef	NK	BEZPP	54	71,1	51	Roztoky u Semil	seřizovač	

Výsledky voleb do zastupitelstva obce Semily konaných ve dnech 20. a 21. října 2006

Počet obyvatel k 1.1.2006: 8 924

Volený počet zastupitelů: 21

Počet platných kandidátů: 194

Počet kandidátů na jeden mandát: 9,24

Počet voličů: 7 219

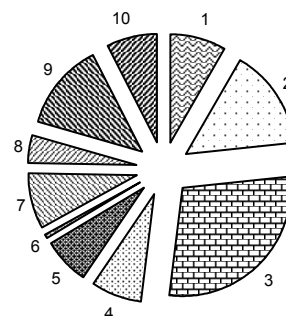
Účast ve volbách: 3 676 voličů, tj. 50,92%

Průměrný počet hlasů voliče: 19,32

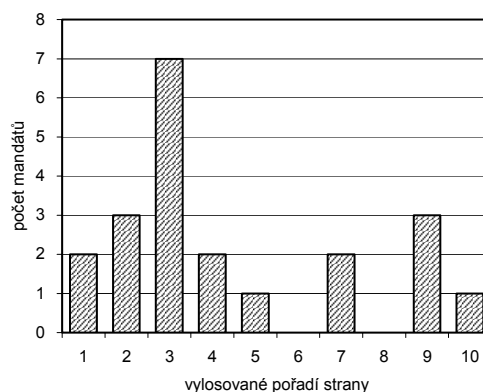
Seznam volebních stran

Vylos. pořadí	Název volební strany	Počet hlasů		Počet mandátů		Počet kandidátů	
		absol.	v %	absol.	v %	celkem	úspěšnost
1	Komunistická str. Čech a Moravy	5 941	8,36	2	9,52	21	9,52
2	Občanská demokratická strana	10 667	15,02	3	14,29	21	14,29
3	Volba pro Semily	20 304	28,59	7	33,33	21	33,33
4	Unie pro sport a zdraví	5 395	7,60	2	9,52	21	9,52
5	Česká str. sociálně demokrat.	4 901	6,90	1	4,76	21	4,76
6	Česká str. národ. socialistická	266	0,37	-	-	5	-
7	Str. pro otevřenou společnost	6 016	8,47	2	9,52	21	9,52
8	Křesť. demokr. unie-Čs. str. lid.	2 843	4,00	-	-	21	-
9	Sdružení SNK ED, SZ, NK	9 303	13,10	3	14,29	21	14,29
10	SEMILÁCI	5 394	7,59	1	4,76	21	4,76

Hlasy pro volební strany podle
vylosovaného pořadí strany



Přidělené mandáty



Zvolení členové zastupitelstva

pořadí	Kandidát volební strany název	Příjmení, jméno, titul	Navržen stranou	Člen strany	Počet hlasů	Procento úspěšnosti	Údaje o zvoleném zastupiteli		
							věk	bydliště	povolání
1	Komunistická str. Čech a Moravy	Picková Věra PhDr.	KSČM	KSČM	701	19,1	51	Podmoklice	psycholožka
1	Komunistická str. Čech a Moravy	Mašek Milan	KSČM	KSČM	402	10,9	53	Podmoklice	vedoucí výroby
2	Občanská demokratická strana	Palas Stanislav Ing.	ODS	BEZPP	697	19,0	51	Bitouchov	stavební technik
2	Občanská demokratická strana	Van Geetová Jana MVDr.	ODS	BEZPP	672	18,3	37	Semily	veterinární lékař
2	Občanská demokratická strana	Pěnička Stanislav Mgr.	ODS	ODS	654	17,8	67	Semily	místostarosta
3	Volba pro Semily	Farský Jan Mgr.	NK	BEZPP	1 593	43,3	27	Semily	právník
3	Volba pro Semily	Volšičková Marcela Ing.	NK	BEZPP	1 340	36,5	45	Podmoklice	bankovní úřednice
3	Volba pro Semily	Kraťuk Pavel MUDr.	NK	BEZPP	1 247	33,9	40	Semily	lékař
3	Volba pro Semily	Zdražil Josef Mgr.	NK	BEZPP	1 159	31,5	62	Podmoklice	důchodce
3	Volba pro Semily	Kovalský Jiří Ing.	NK	BEZPP	1 157	31,5	30	Podmoklice	hasič
3	Volba pro Semily	Pleštil Dušan Mgr.	NK	BEZPP	1 105	30,1	33	Slaná	učitel
3	Volba pro Semily	Mlejnková Lena	NK	BEZPP	924	25,1	31	Bitouchov	asistentka
4	Unie pro sport a zdraví	Zajíc Josef Mgr.	USZ	USZ	695	18,9	56	Semily	ředitel SVČDM
4	Unie pro sport a zdraví	Smetanová Věra	USZ	USZ	462	12,6	50	Semily	ředitelka MŠ
5	Česká str. sociálně demokrat.	Krtička Petr MUDr.	ČSSD	BEZPP	583	15,9	44	Podmoklice	ředitel nemocnice
7	Str. pro otevřenou společnost	Mojžiš František Ing.	SOS	SOS	799	21,7	57	Podmoklice	starosta města
7	Str. pro otevřenou společnost	Flekna Zdeněk	SOS	BEZPP	496	13,5	41	Bitouchov	technik měření
9	Sdružení SNK ED, SZ, NK	Šimek Vladimír	NK	BEZPP	1 047	28,5	60	Podmoklice	místostarosta
9	Sdružení SNK ED, SZ, NK	Blažková Věra Ing. arch.	SNK ED	BEZPP	745	20,3	47	Semily	architektka
9	Sdružení SNK ED, SZ, NK	Vojta Jindřich PhDr.	NK	BEZPP	710	19,3	44	Podmoklice	ředitel gymnázia
10	SEMILÁCI	Karadzios Georgios MUDr.	PSS	PSS	576	15,7	65	Podmoklice	primář chirurgie

Výsledky voleb do zastupitelstva obce Slaná konaných ve dnech 20. a 21. října 2006

Počet obyvatel k 1.1.2006: 647

Volený počet zastupitelů: 7

Počet platných kandidátů: 28

Počet kandidátů na jeden mandát: 4

Počet voličů: 498

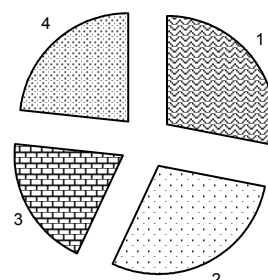
Účast ve volbách: 327 voličů, tj. 65,66%

Průměrný počet hlasů voliče: 6,25

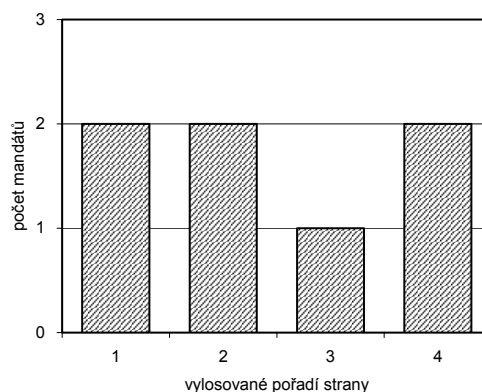
Seznam volebních stran

Vylos. pořadí	Název volební strany	Počet hlasů		Počet mandátů		Počet kandidátů	
		absol.	v %	absol.	v %	celkem	úspěšnost
1	Za rozvoj venkova	571	27,94	2	28,57	7	28,57
2	Česká str.sociálně demokrat.	594	29,06	2	28,57	7	28,57
3	SNK Evropští demokraté	402	19,67	1	14,29	7	14,29
4	Sdruž.za všestranný rozvoj obce	477	23,34	2	28,57	7	28,57

Hlasy pro volební strany podle
vylosovaného pořadí strany



Přidělené mandáty



Zvolení členové zastupitelstva

pořadí	Kandidát volební strany		Příjmení, jméno, titul	Navržen stranou	Člen strany	Počet hlasů	Procento úspěšnosti	Údaje o zvoleném zastupiteli		
	název	název						věk	bydliště	povolání
1	Za rozvoj venkova	Za rozvoj venkova	Valenta Roman	NK	BEZPP	164	50,2	42	Nedvězí	soukromý podnikatel
1	Za rozvoj venkova	Za rozvoj venkova	Kadlec Bořivoj	NK	BEZPP	124	37,9	37	Slaná	technický pracovník
2	Česká str.sociálně demokrat.	Česká str.sociálně demokrat.	Schovánek Vlastimil	ČSSD	BEZPP	164	50,2	54	Bořkov	starosta
2	Česká str.sociálně demokrat.	Česká str.sociálně demokrat.	Prousek Jaroslav	ČSSD	ČSSD	109	33,3	53	Bořkov	řidič
3	SNK Evropští demokraté	SNK Evropští demokraté	Stránský Karel	SNK ED	BEZPP	126	38,5	52	Hořensko	úředník
4	Sdruž.za všestranný rozvoj obce	Sdruž.za všestranný rozvoj obce	Kobrlé Vladimír	NK	BEZPP	110	33,6	62	Hořensko	jednatel firmy
4	Sdruž.za všestranný rozvoj obce	Sdruž.za všestranný rozvoj obce	Hubený Václav	NK	BEZPP	95	29,1	61	Slaná	živnostník

Výsledky voleb do zastupitelstva obce Stružinec konaných ve dnech 20. a 21. října 2006

Počet obyvatel k 1.1.2006: 704

Volenský počet zastupitelů: 7

Počet platných kandidátů: 12

Počet kandidátů na jeden mandát: 1,71

Počet voličů: 584

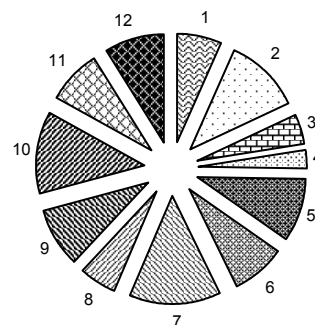
Účast ve volbách: 366 voličů, tj. 62,67%

Průměrný počet hlasů voliče: 5,92

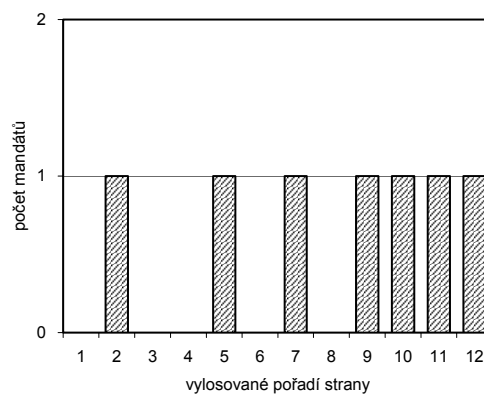
Seznam volebních stran

Vylos. pořadí	Název volební strany	Počet hlasů		Počet mandátů		Počet kandidátů	
		absol.	v %	absol.	v %	celkem	úspěšnost
1	Pavel Borůvka	146	6,73	-	-	1	-
2	Miroslav Hásek	248	11,44	1	14,29	1	100,00
3	Jiří Junek	96	4,43	-	-	1	-
4	René Tokar	57	2,63	-	-	1	-
5	Vojtěch Palič	207	9,55	1	14,29	1	100,00
6	Petr Vávra	173	7,98	-	-	1	-
7	Blanka Vágenknechtová	293	13,51	1	14,29	1	100,00
8	Anatol Topinka	120	5,54	-	-	1	-
9	Milan Fiedler	197	9,09	1	14,29	1	100,00
10	Milan Klikar	265	12,22	1	14,29	1	100,00
11	Jiří Podzimek	174	8,03	1	14,29	1	100,00
12	Zdeňka Šídová	192	8,86	1	14,29	1	100,00

Hlasy pro volební strany podle
vylosovaného pořadí strany



Přidělené mandáty



Zvolení členové zastupitelstva

pořadí	Kandidát volební strany		Příjmení, jméno, titul	Navržen stranou	Člen strany	Počet hlasů	Procento úspěšnosti	Údaje o zvoleném zastupiteli		
	název	název						věk	bydliště	povolání
2	Miroslav Hásek	Hásek Miroslav	NK	BEZPP	248	67,8	41	Stružinec	starosta	
5	Vojtěch Palič	Palič Vojtěch	NK	BEZPP	207	56,6	31	Pohoří	státní zaměstnanec	
7	Blanka Vágenknechtová	Vágenknechtová Blanka	NK	BEZPP	293	80,1	51	Stružinec	zdravotní sestra	
9	Milan Fiedler	Fiedler Milan	NK	BEZPP	197	53,8	54	Stružinec	automechanik	
10	Milan Klikar	Klikar Milan	NK	BEZPP	265	72,4	42	Stružinec	soukr. podnikatel	
11	Jiří Podzimek	Podzimek Jiří	NK	BEZPP	174	47,5	60	Stružinec	dělník	
12	Zdeňka Šídová	Šídová Zdeňka	NK	BEZPP	192	52,5	52	Stružinec	tech. pracovnice	

Výsledky voleb do zastupitelstva obce Studenec konaných ve dnech 20. a 21. října 2006

Počet obyvatel k 1.1.2006: 1 750

Volený počet zastupitelů: 15

Počet platných kandidátů: 30

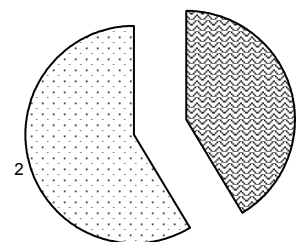
Počet kandidátů na jeden mandát: 2

Počet voličů: 1 380

Účast ve volbách: 889 voličů, tj. 64,42%

Průměrný počet hlasů voliče: 13,34

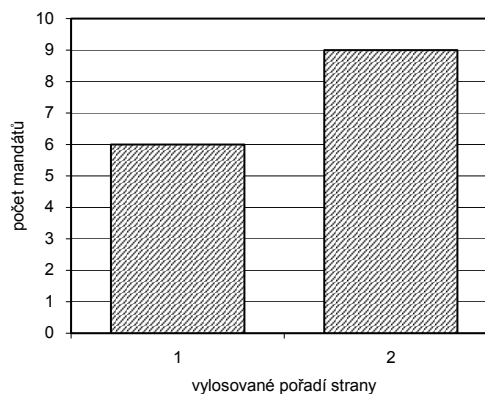
Hlasy pro volební strany podle
vylosovaného pořadí strany



Seznam volebních stran

Vylos. pořadí	Název volební strany	Počet hlasů		Počet mandátů		Počet kandidátů	
		absol.	v %	absol.	v %	celkem	úspěšnost
1	Křesť.demokr.unie-Čs.str.lid.	4 900	41,31	6	40,00	15	40,00
2	Nezávislí kandidáti Studenec	6 962	58,69	9	60,00	15	60,00

Přidělené mandáty



Zvolení členové zastupitelstva

Kandidát pořadí	Kandidát volební strany název	Příjmení, jméno, titul	Navržen stranou	Člen strany	Počet hlasů	Procento úspěšnosti	Údaje o zvoleném zastupiteli		
							věk	bydliště	povolání
1	Křesť.demokr.unie-Čs.str.lid.	Urban Václav Ing.	KDU-ČSL	KDU-ČSL	411	46,2	35	Studenec	obchodní ředitel ČMSS, a.s.
1	Křesť.demokr.unie-Čs.str.lid.	Mühlová Marie MUDr.	KDU-ČSL	BEZPP	410	46,1	55	Studenec	zubní lékařka
1	Křesť.demokr.unie-Čs.str.lid.	Benešová Irena	KDU-ČSL	KDU-ČSL	396	44,5	58	Zálesní Lhota	důchodkyně
1	Křesť.demokr.unie-Čs.str.lid.	Vancl Karel	KDU-ČSL	KDU-ČSL	383	43,1	55	Studenec	místostarosta obce Studenec
1	Křesť.demokr.unie-Čs.str.lid.	Mečíř Pavel Ing.	KDU-ČSL	BEZPP	381	42,9	30	Studenec	ved. vývoje Kablo Elektro,a.s.
1	Křesť.demokr.unie-Čs.str.lid.	Tauchman František	KDU-ČSL	BEZPP	264	29,7	55	Studenec	starosta obce Studenec
2	Nezávislí kandidáti Studenec	Hamáček Martin Ing.	NK	BEZPP	657	73,9	29	Rovnáčov	zemědělský inženýr
2	Nezávislí kandidáti Studenec	Ulvr Jiří	NK	BEZPP	593	66,7	34	Studenec	obchodní zástupce
2	Nezávislí kandidáti Studenec	Synková Dana PaedDr.	NK	BEZPP	559	62,9	43	Studenec	učitelka
2	Nezávislí kandidáti Studenec	Boura Josef Ing.	NK	BEZPP	557	62,7	38	Studenec	podnikatel
2	Nezávislí kandidáti Studenec	Kalenský Lukáš Bc.	NK	BEZPP	546	61,4	36	Studenec	státní zaměstnanec
2	Nezávislí kandidáti Studenec	Kadavá Markéta	NK	BEZPP	494	55,6	33	Zálesní Lhota	reg. zdravotní sestra
2	Nezávislí kandidáti Studenec	Krůfa Jan	NK	BEZPP	449	50,5	53	Studenec	dělník
2	Nezávislí kandidáti Studenec	Havel Jiří Ing.	NK	BEZPP	422	47,5	50	Studenec	podnikatel
2	Nezávislí kandidáti Studenec	Jarý Vladimír	NK	BEZPP	385	43,3	48	Studenec	vedoucí skladu

Výsledky voleb do zastupitelstva obce Svojek konaných ve dnech 20. a 21. října 2006

Počet obyvatel k 1.1.2006: 171

Volený počet zastupitelů: 9

Počet platných kandidátů: 9

Počet kandidátů na jeden mandát: 1

Počet voličů: 131

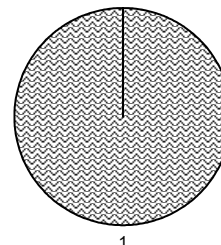
Účast ve volbách: 63 voličů, tj. 48,09%

Průměrný počet hlasů voliče: 6,94

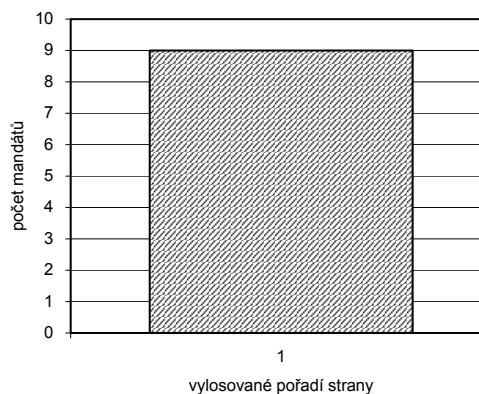
Seznam volebních stran

Vylos. pořadí	Název volební strany	Počet hlasů		Počet mandátů		Počet kandidátů	
		absol.	v %	absol.	v %	celkem	úspěšnost
1	Sdruž.nezáv.kand. Svojek	437	100,00	9	100,00	9	100,00

Hlasy pro volební strany podle
vylosování pořadí strany



Přidělené mandáty



Zvolení členové zastupitelstva

pořadí	Kandidát volební strany název	Příjmení, jméno, titul	Navržen stranou	Člen strany	Počet hlasů	Procento úspěšnosti	Údaje o zvoleném zastupiteli		
							věk	bydliště	povolání
1	Sdruž.nezáv.kand. Svojek	Chvalina Milan	NK	BEZPP	53	84,1	33	Svojek	vedoucí obchodního odd.
1	Sdruž.nezáv.kand. Svojek	Kalenský František	NK	BEZPP	52	82,5	34	Svojek	traktorista
1	Sdruž.nezáv.kand. Svojek	Sitek Josef	NK	BEZPP	51	81,0	36	Svojek	zedník
1	Sdruž.nezáv.kand. Svojek	Pospíšil Miroslav	NK	BEZPP	49	77,8	42	Svojek	invalidní důchodce
1	Sdruž.nezáv.kand. Svojek	Beranová Jarmila	NK	BEZPP	48	76,2	56	Svojek	ředitelka MŠ
1	Sdruž.nezáv.kand. Svojek	Svobodová Milada	NK	BEZPP	48	76,2	55	Svojek	poštovní doručovatelka
1	Sdruž.nezáv.kand. Svojek	Dejmek Josef	NK	BEZPP	46	73,0	59	Tamplé	energetik
1	Sdruž.nezáv.kand. Svojek	Hadinec Jiří	NK	BEZPP	46	73,0	36	Tamplé	elektrikář
1	Sdruž.nezáv.kand. Svojek	Zelenka Věroslav	NK	BEZPP	44	69,8	54	Svojek	dělník dřevovýroby

Výsledky voleb do zastupitelstva obce Syřenov konaných ve dnech 20. a 21. října 2006

Počet obyvatel k 1.1.2006: 213

Volení počet zastupitelů: 7

Počet platných kandidátů: 12

Počet kandidátů na jeden mandát: 1,71

Počet voličů: 170

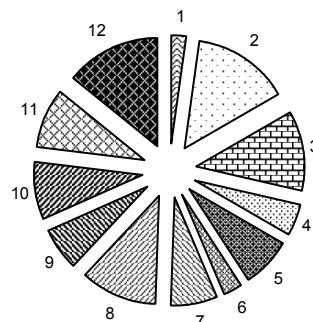
Účast ve volbách: 137 voličů, tj. 80,59%

Průměrný počet hlasů voliče: 6,65

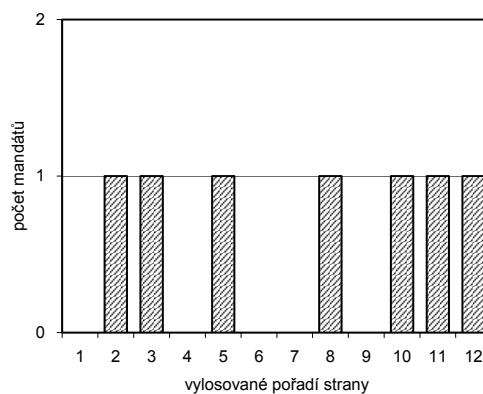
Seznam volebních stran

Vylos. pořadí	Název volební strany	Počet hlasů		Počet mandátů		Počet kandidátů	
		absol.	v %	absol.	v %	celkem	úspěšnost
1	KATEŘINA DONTOVÁ	21	2,31	-	-	1	-
2	ING. VLASTIMIL KRAUS	131	14,38	1	14,29	1	100,00
3	BOHUMIL HOLEČEK	109	11,96	1	14,29	1	100,00
4	VĚRA ŠPŮROVÁ	43	4,72	-	-	1	-
5	RADEK FEJFAR	69	7,57	1	14,29	1	100,00
6	MARTA KRACÍKOVÁ	25	2,74	-	-	1	-
7	KATEŘINA NOVÁKOVÁ	63	6,92	-	-	1	-
8	MILAN BLÁHA	103	11,31	1	14,29	1	100,00
9	DANIELA BLÁŽKOVÁ	58	6,37	-	-	1	-
10	ROMAN SVOBODA	80	8,78	1	14,29	1	100,00
11	MILAN ČAPEK	80	8,78	1	14,29	1	100,00
12	RENATA HRDLIČKOVÁ	129	14,16	1	14,29	1	100,00

Hlasy pro volební strany podle vylosovaného pořadí strany



Přidělené mandáty



Zvolení členové zastupitelstva

pořadí	Kandidát volební strany		Příjmení, jméno, titul	Navržen stranou	Člen strany	Počet hlasů	Procento úspěšnosti	Údaje o zvoleném zastupiteli		
	název	název						věk	bydliště	povolání
2	ING. VLASTIMIL KRAUS	Kraus Vlastimil Ing.	NK	BEZPP	131	95,6	40	Žďár u Kumburku	úředník	
3	BOHUMIL HOLEČEK	Holeček Bohumil	NK	BEZPP	109	79,6	54	Žďár u Kumburku	mistr výroby	
5	RADEK FEJFAR	Fejfar Radek	NK	BEZPP	69	50,4	29	Syřenov	agronom	
8	MILAN BLÁHA	Bláha Milan	NK	BEZPP	103	75,2	41	Syřenov	podnikatel	
10	ROMAN SVOBODA	Svoboda Roman	NK	BEZPP	80	58,4	36	Syřenov	dozorce	
11	MILAN ČAPEK	Čapek Milan	NK	BEZPP	80	58,4	41	Syřenov	metrolog	
12	RENATA HRDLIČKOVÁ	Hrdličková Renata	NK	BEZPP	129	94,2	38	Syřenov	podnikatelka	

Výsledky voleb do zastupitelstva obce Tatobity konaných ve dnech 20. a 21. října 2006

Počet obyvatel k 1.1.2006: 499

Volný počet zastupitelů: 15

Počet platných kandidátů: 18

Počet kandidátů na jeden mandát: 1,2

Počet voličů: 446

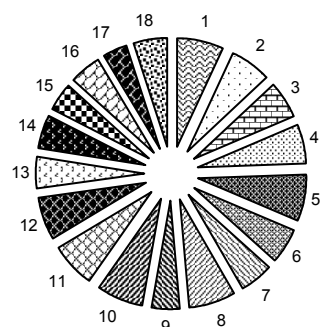
Účast ve volbách: 286 voličů, tj. 64,13%

Průměrný počet hlasů voliče: 8,69

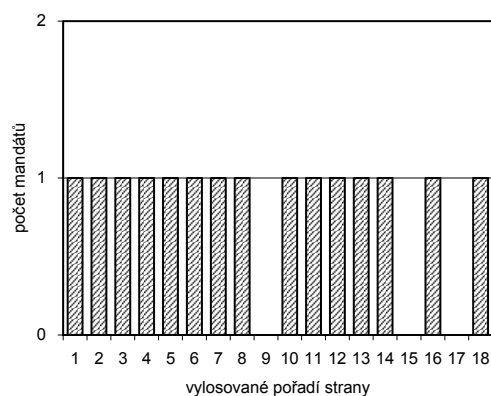
Seznam volebních stran

Vylos. pořadí	Název volební strany	Počet hlasů		Počet mandátů		Počet kandidátů	
		absol.	v %	absol.	v %	celkem	úspěšnost
1	Radan Mlejnek	172	6,92	1	6,67	1	100,00
2	Milan Lacina	151	6,08	1	6,67	1	100,00
3	Ing. Luděk Štěpnička	141	5,68	1	6,67	1	100,00
4	Petr Pešek	140	5,64	1	6,67	1	100,00
5	Lenka Malá	176	7,09	1	6,67	1	100,00
6	Martina Hanyšová	130	5,23	1	6,67	1	100,00
7	Hana Čapková	126	5,07	1	6,67	1	100,00
8	Jiří Bakeš	171	6,88	1	6,67	1	100,00
9	Jaroslav Bakeš	107	4,31	-	-	1	-
10	Josef Brunclík	171	6,88	1	6,67	1	100,00
11	Luboš Vaňátko	162	6,52	1	6,67	1	100,00
12	Tomáš Kubiček	163	6,56	1	6,67	1	100,00
13	Jaroslav Tomeš	117	4,71	1	6,67	1	100,00
14	František Bárta	120	4,83	1	6,67	1	100,00
15	Jaroslav Štašný	104	4,19	-	-	1	-
16	Ladislav Kupec	120	4,83	1	6,67	1	100,00
17	Jaroslav Bakeš	86	3,46	-	-	1	-
18	Vladimír Vávra	127	5,11	1	6,67	1	100,00

Hlasy pro volební strany podle vylosování pořadí strany



Přidělené mandáty



Zvolení členové zastupitelstva

pořadí	Kandidát volební strany		Příjmení, jméno, titul	Navržen stranou	Člen strany	Počet hlasů	Procento úspěšnosti	Údaje o zvoleném zastupiteli		
	název	název						věk	bydliště	povolání
1	Radan Mlejnek	Mlejnek Radan		NK	BEZPP	172	60,1	26	Tatobity	učitel
2	Milan Lacina	Lacina Milan		NK	BEZPP	151	52,8	44	Tatobity	instalatér
3	Ing. Luděk Štěpnička	Štěpnička Luděk Ing.		NK	BEZPP	141	49,3	49	Tatobity	učitel
4	Petr Pešek	Pešek Petr		NK	BEZPP	140	49,0	62	Tatobity	soukr. podnikatel
5	Lenka Malá	Malá Lenka		NK	BEZPP	176	61,5	38	Tatobity	úřednice
6	Martina Hanyšová	Hanyšová Martina		NK	BEZPP	130	45,5	33	Žlábek	technolog
7	Hana Čapková	Čapková Hana		NK	BEZPP	126	44,1	30	Žlábek	vedoucí škol. jídelny
8	Jiří Bakeš	Bakeš Jiří		NK	BEZPP	171	59,8	48	Tatobity	starosta
10	Josef Brunclík	Brunclík Josef		NK	BEZPP	171	59,8	51	Žlábek	učitel
11	Luboš Vaňátko	Vaňátko Luboš		NK	BEZPP	162	56,6	32	Tatobity	cukrář
12	Tomáš Kubiček	Kubiček Tomáš		NK	BEZPP	163	57,0	39	Tatobity	ved. čerpací stanice
13	Jaroslav Tomeš	Tomeš Jaroslav		NK	BEZPP	117	40,9	53	Tatobity	automechanik
14	František Bárta	Bárta František		NK	BEZPP	120	42,0	41	Tatobity	řidič
16	Ladislav Kupec	Kupec Ladislav		NK	BEZPP	120	42,0	57	Žlábek	hajný
18	Vladimír Vávra	Vávra Vladimír		NK	BEZPP	127	44,4	52	Tatobity	soukr. zemědělec

Výsledky voleb do zastupitelstva obce Troskovice konaných ve dnech 20. a 21. října 2006

Počet obyvatel k 1.1.2006: 121

Volený počet zastupitelů: 7

Počet platných kandidátů: 9

Počet kandidátů na jeden mandát: 1,29

Počet voličů: 107

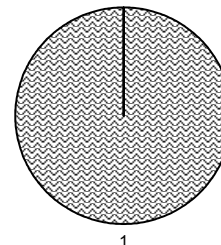
Účast ve volbách: 78 voličů, tj. 72,9%

Průměrný počet hlasů voliče: 6,28

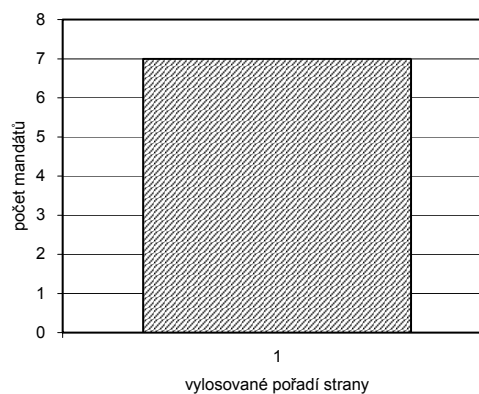
Seznam volebních stran

Vylos. pořadí	Název volební strany	Počet hlasů		Počet mandátů		Počet kandidátů	
		absol.	v %	absol.	v %	celkem	úspěšnost
1	SNK- hasiči a nezávislí kandidáti	490	100,00	7	100,00	9	77,78

Hlasy pro volební strany podle
vylosovaného pořadí strany



Přidělené mandáty



Zvolení členové zastupitelstva

pořadí	Kandidát volební strany název	Příjmení, jméno, titul	Navržen stranou	Člen strany	Počet hlasů	Procento úspěšnosti	Údaje o zvoleném zastupiteli		
							věk	bydliště	povolání
1	SNK- hasiči a nezávislí kandidáti	Marek Michal	NK	BEZPP	64	82,1	30	Troskovice	umělecký kovář
1	SNK- hasiči a nezávislí kandidáti	Soukup David	NK	BEZPP	64	82,1	27	Troskovice	skladník
1	SNK- hasiči a nezávislí kandidáti	Tehník Jiří	NK	BEZPP	63	80,8	45	Jivina	soukromý zemědělec
1	SNK- hasiči a nezávislí kandidáti	Louda Jaroslav	NK	BEZPP	62	79,5	48	Troskovice	konstruktér
1	SNK- hasiči a nezávislí kandidáti	Klouda Milán	NK	BEZPP	59	75,6	55	Tachov	státní zaměstnanec
1	SNK- hasiči a nezávislí kandidáti	Špínová Alena	NK	BEZPP	56	71,8	44	Troskovice	třídíčka bižuterie
1	SNK- hasiči a nezávislí kandidáti	Kořínková Marie	NK	BEZPP	55	70,5	62	Troskovice	důchodkyně

Výsledky voleb do zastupitelstva obce Turnov konaných ve dnech 20. a 21. října 2006

Počet obyvatel k 1.1.2006: 14 489

Volený počet zastupitelů: 27

Počet platných kandidátů: 191

Počet kandidátů na jeden mandát: 7,07

Počet voličů: 11 689

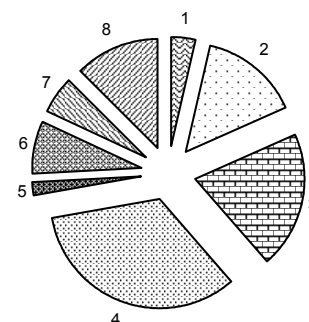
Účast ve volbách: 5 410 voličů, tj. 46,28%

Průměrný počet hlasů voliče: 22,87

Seznam volebních stran

Vynos. pořadí	Název volební strany	Počet hlasů		Počet mandátů		Počet kandidátů	
		absol.	v %	absol.	v %	celkem	úspěšnost
1	Česká str.sociálně demokrat.	4 381	3,54	1	3,70	10	10,00
2	Turnovská koalice	18 431	14,89	4	14,81	27	14,81
3	Nezávislý blok	24 870	20,10	6	22,22	27	22,22
4	Občanská demokratická strana	41 562	33,58	10	37,04	27	37,04
5	Strana zdravého rozumu	2 498	2,02	-	-	19	-
6	Komunistická str.Čech a Moravy	9 648	7,80	2	7,41	27	7,41
7	Křesť.demokr.unie-Čs.str.lid.	6 822	5,51	1	3,70	27	3,70
8	Volba pro město	15 540	12,56	3	11,11	27	11,11

Hlasy pro volební strany podle
vylosovaného pořadí strany



Přidělené mandáty



Zvolení členové zastupitelstva

Kandidát volební strany		Příjmení, jméno, titul	Navržen stranou	Člen strany	Počet hlasů	Procento úspěšnosti	Údaje o zvoleném zastupiteli		
pořadí	název						věk	bydliště	povolání
1	Česká str.sociálně demokrat.	Zeman Jindřich	ČSSD	ČSSD	616	11,4	63	Turnov	kastelán
2	Turnovská koalice	Jarolínek Otto RNDr.	KONS	KONS	1 459	27,0	45	Turnov	VŠ pedagog a soukr. podnik.
2	Turnovská koalice	Pokorná Martina Mgr.	SZ	SZ	1 389	25,7	32	Turnov	právnička
2	Turnovská koalice	Omová Michaela Ing.	SZ	BEZPP	1 143	21,1	25	Kobylka	disponentka
2	Turnovská koalice	Kunetka Ivan	US-DEU	US-DEU	1 036	19,1	45	Daliměřice	živnostník
3	Nezávislý blok	Maierová Hana PhDr.	NK	BEZPP	1 961	36,2	52	Turnov	místostarostka města
3	Nezávislý blok	Tomášek Jiří MUDr.	NK	BEZPP	1 561	28,9	48	Turnov	primář nemocnice
3	Nezávislý blok	Hrubý Martin MUDr.	NK	BEZPP	1 474	27,2	43	Turnov	náměstek ředitele nemocnice
3	Nezávislý blok	Kordová Eva	NK	BEZPP	1 435	26,5	54	Mašov	knihovnice
3	Nezávislý blok	Zikuda František	NK	BEZPP	1 335	24,7	59	Daliměřice	podnikatel
3	Nezávislý blok	Kolombo Ivan MUDr.	NK	BEZPP	1 331	24,6	41	Turnov	lékař - chirurg
4	Občanská demokratická strana	Sláma Tomáš Ing.	ODS	ODS	2 132	39,4	45	Turnov	ředitel MN TURNOV
4	Občanská demokratická strana	Frič Jaromír Mgr.	ODS	ODS	2 103	38,9	45	Mašov	ředitel školy
4	Občanská demokratická strana	Mikl Aleš Mgr.	ODS	ODS	2 014	37,2	32	Turnov	advokát
4	Občanská demokratická strana	Pekař Jaromír Ing.	ODS	ODS	1 992	36,8	48	Daliměřice	zaměstnanec KB a.s.
4	Občanská demokratická strana	Hozdecký Aleš	ODS	ODS	1 964	36,3	33	Turnov	vedoucí odb. cestov. ruchu
4	Občanská demokratická strana	Špetlík Otakar Mgr.	ODS	ODS	1 942	35,9	52	Bukovina	ředitel školy
4	Občanská demokratická strana	Mokrá Veronika MUDr.	ODS	ODS	1 774	32,8	37	Turnov	lékařka
4	Občanská demokratická strana	Mitáček Lumír MUDr.	ODS	ODS	1 747	32,3	47	Turnov	oční lékař
4	Občanská demokratická strana	Jeníček Jindřich Ing.	ODS	ODS	1 691	31,3	50	Turnov	podnikatel
4	Občanská demokratická strana	Brabcová Dagmar	ODS	ODS	1 537	28,4	55	Daliměřice	vedoucí ošetrovatelské péče
6	Komunistická str.Čech a Moravy	Svobodová Alena doc.PhDr.	KSČM	KSČM	927	17,1	58	Daliměřice	středoškolská učitelka
6	Komunistická str.Čech a Moravy	Beran Miroslav Mgr.	KSČM	KSČM	517	9,6	67	Turnov	středoškolský učitel
7	Křesť.demokr.unie-Čs.str.lid.	Halama Ondřej	KDU-ČSL	BEZPP	910	16,8	50	Turnov	duchovní a pedagog
8	Volba pro město	Kunetka Josef	VPM	BEZPP	1 386	25,6	75	Daliměřice	důchodce
8	Volba pro město	Jansa Břetislav	VPM	BEZPP	1 127	20,8	56	Turnov	živnostník
8	Volba pro město	Ulrich Jan	VPM	BEZPP	952	17,6	34	Turnov	provozní zámku Hr. Skála

Výsledky voleb do zastupitelstva obce Veselá konaných ve dnech 20. a 21. října 2006

Počet obyvatel k 1.1.2006: 205

Volený počet zastupitelů: 9

Počet platných kandidátů: 11

Počet kandidátů na jeden mandát: 1,22

Počet voličů: 182

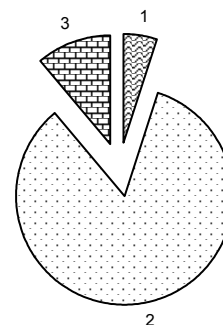
Účast ve volbách: 130 voličů, tj. 71,43%

Průměrný počet hlasů voliče: 6,65

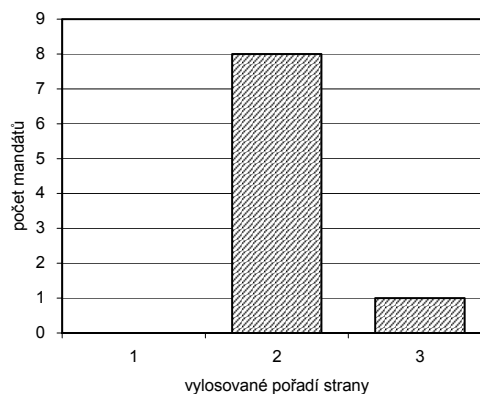
Seznam volebních stran

Vylos. pořadí	Název volební strany	Počet hlasů		Počet mandátů		Počet kandidátů	
		absol.	v %	absol.	v %	celkem	úspěšnost
1	Zdeněk Cerman	43	4,98	-	-	1	-
2	Sdruž.nezáv.kand.	724	83,80	8	88,89	9	88,89
3	FRANTIŠEK HANYŠ	97	11,23	1	11,11	1	100,00

Hlasy pro volební strany podle
vylosovaného pořadí strany



Přidělené mandáty



Zvolení členové zastupitelstva

pořadí	Kandidát volební strany název	Příjmení, jméno, titul	Navržen stranou	Člen strany	Počet hlasů	Procento úspěšnosti	Údaje o zvoleném zastupiteli		
							věk	bydliště	povolání
2	Sdruž.nezáv.kand.	Vránová Lidmila	NK	BEZPP	92	70,8	53	Žďár	učitelka
2	Sdruž.nezáv.kand.	Vávrová Vladimíra	NK	BEZPP	89	68,5	28	Veselá	státní zaměstnanec
2	Sdruž.nezáv.kand.	Vojtišková Květoslava	NK	BEZPP	89	68,5	62	Veselá	důchodce
2	Sdruž.nezáv.kand.	Rýzl Jiří	NK	BEZPP	82	63,1	49	Veselá	osoba sam.výdělečně činná
2	Sdruž.nezáv.kand.	Vrána Jaroslav	NK	BEZPP	80	61,5	51	Žďár	učitel
2	Sdruž.nezáv.kand.	Zajíc Miroslav	NK	BEZPP	79	60,8	44	Veselá	státní zaměstnanec
2	Sdruž.nezáv.kand.	Jačková Hana	NK	KSČM	70	53,8	66	Veselá	důchodce
2	Sdruž.nezáv.kand.	Drahoňovský Zdeněk	NK	BEZPP	63	48,5	46	Veselá	osoba sam.výdělečně činná
3	FRANTIŠEK HANYŠ	Hanyš František	NK	BEZPP	97	74,6	52	Veselá	řidič

Výsledky voleb do zastupitelstva obce Vichová nad Jizerou konaných ve dnech 20. a 21. října 2006

Počet obyvatel k 1.1.2006: 918

Volený počet zastupitelů: 9

Počet platných kandidátů: 45

Počet kandidátů na jeden mandát: 5

Počet voličů: 714

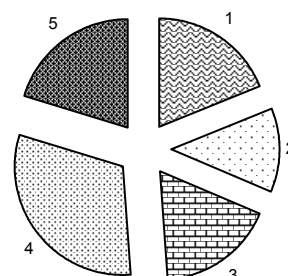
Účast ve volbách: 450 voličů, tj. 63,03%

Průměrný počet hlasů voliče: 8,29

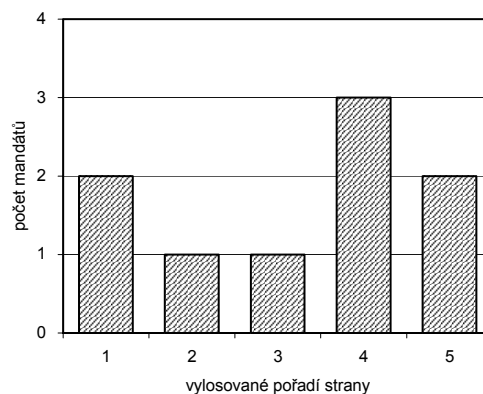
Seznam volebních stran

Vylos. pořadí	Název volební strany	Počet hlasů		Počet mandátů		Počet kandidátů	
		absol.	v %	absol.	v %	celkem	úspěšnost
1	TJ Sokol	709	19,00	2	22,22	9	22,22
2	Sdruž.nezáv.kand.Horní Sytová	466	12,49	1	11,11	9	11,11
3	ZA AKTIVNÍ VENKOV	647	17,34	1	11,11	9	11,11
4	NEZÁVISLÍ - ZDRAVÝ ROZUM	1 149	30,80	3	33,33	9	33,33
5	Křesť.demokr.unie-Čs.str.lid.	760	20,37	2	22,22	9	22,22

Hlasy pro volební strany podle vylosovaného pořadí strany



Přidělené mandáty



Zvolení členové zastupitelstva

pořadí	Kandidát volební strany		Příjmení, jméno, titul	Navržen stranou	Člen strany	Počet hlasů	Procento úspěšnosti	Údaje o zvoleném zastupiteli		
	název	název						věk	bydliště	povolání
1	TJ Sokol	Kobr Miroslav Mgr.	NK	BEZPP	142	31,6	42	Vichová nad Jizerou	učitel ZŠ	
1	TJ Sokol	Hrubý Jiří Ing.	NK	BEZPP	111	24,7	43	Vichovská Lhota	technik	
2	Sdruž.nezáv.kand.Horní Sytová	Ducháček Luboš Ing.	NK	BEZPP	90	20,0	41	Horní Sytová	podnikatel	
3	ZA AKTIVNÍ VENKOV	Vejnarová Iva	NK	BEZPP	168	37,3	40	Vichová nad Jizerou	podnikatelka	
4	NEZÁVISLÍ - ZDRAVÝ ROZUM	Hrubeč Zbyněk Ing.	NK	BEZPP	323	71,8	46	Vichová nad Jizerou	starosta obce	
4	NEZÁVISLÍ - ZDRAVÝ ROZUM	Tuláček Jaromír	NK	BEZPP	171	38,0	55	Vichová nad Jizerou	opravář zeměděl. strojů	
4	NEZÁVISLÍ - ZDRAVÝ ROZUM	Bičáková Marie	NK	BEZPP	131	29,1	55	Vichovská Lhota	dělnice	
5	Křesť.demokr.unie-Čs.str.lid.	Halama Josef Ing.	KDU-ČSL	BEZPP	208	46,2	57	Vichová nad Jizerou	řed. společnosti	
5	Křesť.demokr.unie-Čs.str.lid.	Jindřišek Martin	KDU-ČSL	BEZPP	140	31,1	24	Horní Sytová	řidič	

Výsledky voleb do zastupitelstva obce Vítkovice konaných ve dnech 20. a 21. října 2006

Počet obyvatel k 1.1.2006: 398

Volený počet zastupitelů: 9

Počet platných kandidátů: 27

Počet kandidátů na jeden mandát: 3

Počet voličů: 331

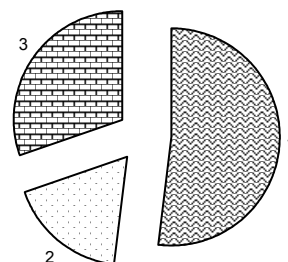
Účast ve volbách: 249 voličů, tj. 75,23%

Průměrný počet hlasů voliče: 8,11

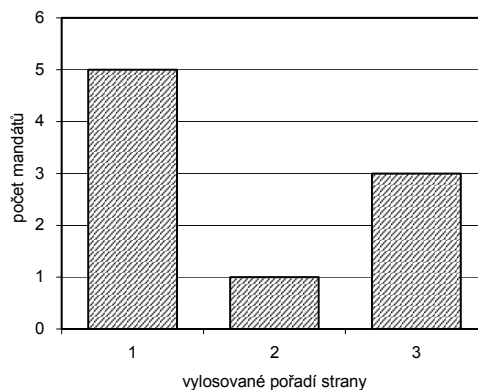
Seznam volebních stran

Vylos. pořadí	Název volební strany	Počet hlasů		Počet mandátů		Počet kandidátů	
		absol.	v %	absol.	v %	celkem	úspěšnost
1	Strana za rozvoj Vítkovic	1 052	52,08	5	55,56	9	55,56
2	KSČM A NEZ. KANDIDÁTI	359	17,77	1	11,11	9	11,11
3	OBČANÉ VÍTKOVIC	609	30,15	3	33,33	9	33,33

Hlasy pro volební strany podle
vylosovaného pořadí strany



Přidělené mandáty



Zvolení členové zastupitelstva

pořadí	Kandidát volební strany název	Příjmení, jméno, titul	Navržen stranou	Člen strany	Počet hlasů	Procento úspěšnosti	Údaje o zvoleném zastupiteli		
							věk	bydliště	povolání
1	Strana za rozvoj Vítkovic	John Vladimír	NK	BEZPP	156	62,7	47	Vítkovice	řidič
1	Strana za rozvoj Vítkovic	Rychtr Milan	NK	BEZPP	145	58,2	42	Vítkovice	starosta
1	Strana za rozvoj Vítkovic	Jiříčka Oldřich	NK	BEZPP	139	55,8	51	Vítkovice	podnikatel
1	Strana za rozvoj Vítkovic	Volejník Jindřich	NK	BEZPP	139	55,8	30	Vítkovice	řidič
1	Strana za rozvoj Vítkovic	Bureš Jan	NK	BEZPP	97	39,0	39	Vítkovice	živnostník
2	KSČM A NEZ. KANDIDÁTI	Matuš Leoš	KSČM	KSČM	85	34,1	49	Vítkovice	lesní dělník
3	OBČANÉ VÍTKOVIC	Brož Petr	NK	BEZPP	85	34,1	39	Vítkovice	živnostník
3	OBČANÉ VÍTKOVIC	Lukešová Danuše	NK	BEZPP	83	33,3	56	Vítkovice	vedoucí pošty
3	OBČANÉ VÍTKOVIC	Peterka Boleslav	NK	BEZPP	71	28,5	39	Vítkovice	živnostník

Výsledky voleb do zastupitelstva obce Všeň konaných ve dnech 20. a 21. října 2006

Počet obyvatel k 1.1.2006: 508

Volený počet zastupitelů: 15

Počet platných kandidátů: 30

Počet kandidátů na jeden mandát: 2

Počet voličů: 419

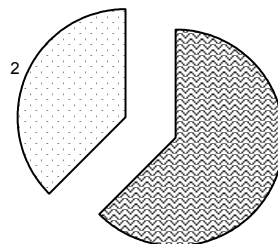
Účast ve volbách: 349 voličů, tj. 83,29%

Průměrný počet hlasů voliče: 13,91

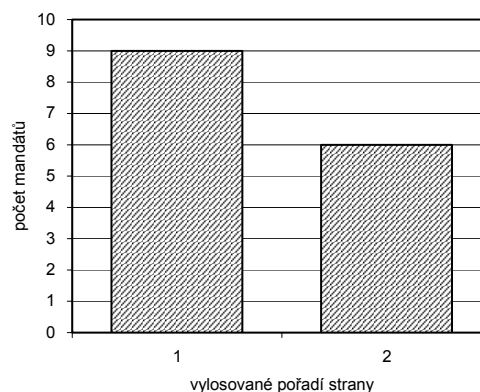
Seznam volebních stran

Vylos. pořadí	Název volební strany	Počet hlasů		Počet mandátů		Počet kandidátů	
		absol.	v %	absol.	v %	celkem	úspěšnost
1	Sdruž.nezáv.kand."Pro Všeň"	3 033	62,50	9	60,00	15	60,00
2	Sdruž.nezáv.kand.VŠEŇ	1 820	37,50	6	40,00	15	40,00

Hlasy pro volební strany podle
vylosovaného pořadí strany



Přidělené mandáty



Zvolení členové zastupitelstva

pořadí	Kandidát volební strany název	Příjmení, jméno, titul	Navržen stranou	Člen strany	Počet hlasů	Procento úspěšnosti	Údaje o zvoleném zastupiteli		
							věk	bydliště	povolání
1	Sdruž.nezáv.kand."Pro Všeň"	Herbst Ivan František	NK	BEZPP	237	67,9	60	Ploukonice	úředník
1	Sdruž.nezáv.kand."Pro Všeň"	Marek Pavel	NK	BEZPP	224	64,2	59	Všeň	živnostník
1	Sdruž.nezáv.kand."Pro Všeň"	Čechová Alena	NK	BEZPP	221	63,3	48	Všeň	ředitelka MŠ
1	Sdruž.nezáv.kand."Pro Všeň"	Louda Josef	NK	BEZPP	215	61,6	51	Ploukonice	technik
1	Sdruž.nezáv.kand."Pro Všeň"	Vávra Miroslav Mgr.	NK	BEZPP	213	61,0	45	Všeň	ředitel gymnázia
1	Sdruž.nezáv.kand."Pro Všeň"	Hrdina František	NK	BEZPP	208	59,6	49	Ploukonice	rolník
1	Sdruž.nezáv.kand."Pro Všeň"	Kábrtová Marcela	NK	BEZPP	204	58,5	36	Všeň	vedoucí kuchyně
1	Sdruž.nezáv.kand."Pro Všeň"	Cymbál Václav	NK	BEZPP	194	55,6	25	Mokrý	zámečnick
1	Sdruž.nezáv.kand."Pro Všeň"	Hakenová Dobroslava MUDr.	NK	BEZPP	178	51,0	45	Všeň	praktická lékařka
2	Sdruž.nezáv.kand.VŠEŇ	Skupová Iva	NK	BEZPP	152	43,6	30	Všeň	vedoucí pošty
2	Sdruž.nezáv.kand.VŠEŇ	Masopust Petr	NK	BEZPP	138	39,5	47	Ploukonice	podnikatel
2	Sdruž.nezáv.kand.VŠEŇ	Beran Václav	NK	BEZPP	138	39,5	54	Všeň	údržbář
2	Sdruž.nezáv.kand.VŠEŇ	Poláčková Monika	NK	BEZPP	128	36,7	35	Všeň	projektantka
2	Sdruž.nezáv.kand.VŠEŇ	Roubíček Miroslav	NK	BEZPP	115	33,0	42	Ploukonice	skladník
2	Sdruž.nezáv.kand.VŠEŇ	Jiránek Petr	NK	BEZPP	111	31,8	33	Mokrý	podnikatel

Výsledky voleb do zastupitelstva obce Vyskeř konaných ve dnech 20. a 21. října 2006

Počet obyvatel k 1.1.2006: 365

Volený počet zastupitelů: 9

Počet platných kandidátů: 11

Počet kandidátů na jeden mandát: 1,22

Počet voličů: 311

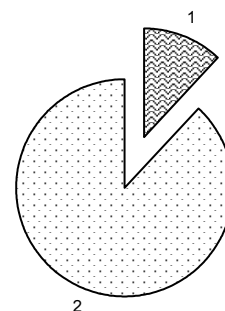
Účast ve volbách: 200 voličů, tj. 64,31%

Průměrný počet hlasů voliče: 6,4

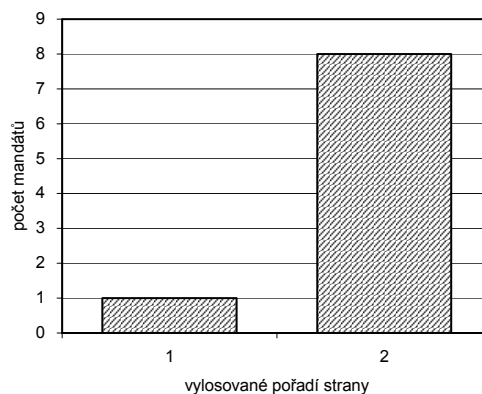
Seznam volebních stran

Vylos. pořadí	Název volební strany	Počet hlasů		Počet mandátů		Počet kandidátů	
		absol.	v %	absol.	v %	celkem	úspěšnost
1	SDH VYSKEŘ	152	11,88	1	11,11	2	50,00
2	ČČK a TJ SOKOL	1 128	88,13	8	88,89	9	88,89

Hlasy pro volební strany podle
vylosovaného pořadí strany



Přidělené mandáty



Zvolení členové zastupitelstva

pořadí	Kandidát volební strany		Příjmení, jméno, titul	Navržen stranou	Člen strany	Počet hlasů	Procento úspěšnosti	Údaje o zvoleném zastupiteli		
	název	název						věk	bydliště	povolání
1	SDH VYSKEŘ		Kočová Eva	NK	BEZPP	75	37,5	55	Vyskeř	důchodkyně
2	ČČK a TJ SOKOL		Šimek František	NK	BEZPP	144	72,0	45	Vyskeř	manažer vodovodů Turnov
2	ČČK a TJ SOKOL		Zemánková Miluše MVDr.	NK	BEZPP	144	72,0	38	Vyskeř	privátní veterinární lékařka
2	ČČK a TJ SOKOL		Kovářová Markéta	NK	BEZPP	136	68,0	38	Vyskeř	zlatnice
2	ČČK a TJ SOKOL		Fišerová Doubravka Mgr.	NK	BEZPP	132	66,0	27	Skalany	hřníř, OSVČ
2	ČČK a TJ SOKOL		Obročník Jaroslav	NK	BEZPP	132	66,0	59	Skalany	sedlář
2	ČČK a TJ SOKOL		Kozák Jan	NK	BEZPP	112	56,0	26	Vyskeř	redaktor
2	ČČK a TJ SOKOL		Kozáková Jana Mgr.	NK	BEZPP	110	55,0	55	Vyskeř	učitelka
2	ČČK a TJ SOKOL		Vocásek Rostislav	NK	BEZPP	96	48,0	40	Lažany	OSVČ

Výsledky voleb do zastupitelstva obce Vysoké nad Jizerou konaných ve dnech 20. a 21. října 2006

Počet obyvatel k 1.1.2006: 1 341

Volený počet zastupitelů: 9

Počet platných kandidátů: 33

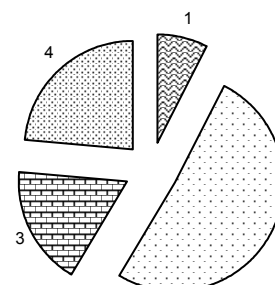
Počet kandidátů na jeden mandát: 3,67

Počet voličů: 1 075

Účast ve volbách: 691 voličů, tj. 64,28%

Průměrný počet hlasů voliče: 8,08

Hlasy pro volební strany podle
vylosovaného pořadí strany



Seznam volebních stran

Vylos. pořadí	Název volební strany	Počet hlasů		Počet mandátů		Počet kandidátů	
		absol.	v %	absol.	v %	celkem	úspěšnost
1	Česká str. sociálně demokrat.	414	7,41	-	-	6	-
2	Pro město a občany	2 864	51,27	5	55,56	9	55,56
3	Křesť. demokr. unie-Čs. str. lid.	994	17,79	2	22,22	9	22,22
4	Občanská demokratická strana	1 314	23,52	2	22,22	9	22,22

Přidělené mandáty



Zvolení členové zastupitelstva

pořadí	Kandidát volební strany název	Příjmení, jméno, titul	Navržen stranou	Člen strany	Počet hlasů	Procento úspěšnosti	Údaje o zvoleném zastupiteli		
							věk	bydliště	povolání
2	Pro město a občany	Matura Jindřich	NK	BEZPP	509	73,7	58	Vysoké nad Jizerou	starosta města
2	Pro město a občany	Zelinková Markéta Ing.	NK	BEZPP	387	56,0	46	Vysoké nad Jizerou	ředitelka ISŠ Vysoké n. Jiz.
2	Pro město a občany	Matoušek František	NK	BEZPP	328	47,5	39	Vysoké nad Jizerou	podnikatel
2	Pro město a občany	Čech Bedřich	NK	BEZPP	258	37,3	42	Vysoké nad Jizerou	odborný lesní hospodář
2	Pro město a občany	Srna Petr	NK	BEZPP	219	31,7	39	Vysoké nad Jizerou	vedoucí prodeje KPK a.s.
3	Křesť. demokr. unie-Čs. str. lid.	Vodseďálek Vladimír	KDU-ČSL	BEZPP	213	30,8	42	Vysoké nad Jizerou	ředitel spol. s. r. o.
3	Křesť. demokr. unie-Čs. str. lid.	Ďoubalík Jiří	KDU-ČSL	KDU-ČSL	172	24,9	50	Vysoké nad Jizerou	vedoucí RTG laborant
4	Občanská demokratická strana	Kučera Jaroslav	ODS	ODS	225	32,6	55	Vysoké nad Jizerou	podnikatel
4	Občanská demokratická strana	Hanuš Ivan Ing.	ODS	ODS	219	31,7	49	Vysoké nad Jizerou	podnikatel

Výsledky voleb do zastupitelstva obce Záhoří konaných ve dnech 20. a 21. října 2006

Počet obyvatel k 1.1.2006: 522

Volený počet zastupitelů: 7

Počet platných kandidátů: 9

Počet kandidátů na jeden mandát: 1,29

Počet voličů: 406

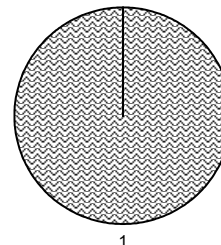
Účast ve volbách: 213 voličů, tj. 52,46%

Průměrný počet hlasů voliče: 6,47

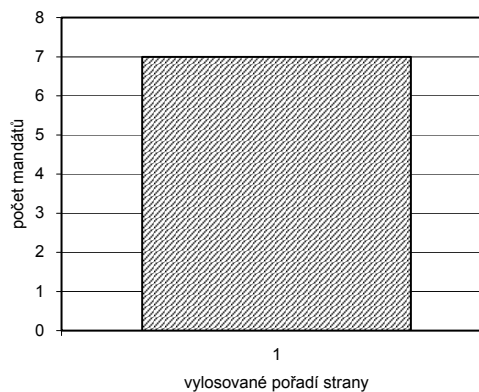
Seznam volebních stran

Vylos. pořadí	Název volební strany	Počet hlasů		Počet mandátů		Počet kandidátů	
		absol.	v %	absol.	v %	celkem	úspěšnost
1	Česká str.sociálně demokrat.	1 379	100,00	7	100,00	9	77,78

Hlasy pro volební strany podle
vylosovaného pořadí strany



Přidělené mandáty



Zvolení členové zastupitelstva

pořadí	Kandidát volební strany		Příjmení, jméno, titul	Navržen stranou	Člen strany	Počet hlasů	Procento úspěšnosti	Údaje o zvoleném zastupiteli		
	název	název						věk	bydliště	povolání
1	Česká str.sociálně demokrat.	Koucká Miloslava	ČSSD	ČSSD	195	91,5	48	Pipice	starostka	
1	Česká str.sociálně demokrat.	Vozková Jana	ČSSD	ČSSD	194	91,1	45	Smrčí	zdravotní sestra	
1	Česká str.sociálně demokrat.	Pospíšil Václav Mgr.	ČSSD	ČSSD	184	86,4	61	Dlouhý	pedagogický pracovník	
1	Česká str.sociálně demokrat.	Salabová Marie	ČSSD	ČSSD	182	85,4	43	Záhoří	přípravářka	
1	Česká str.sociálně demokrat.	Nosek Milan	ČSSD	BEZPP	172	80,8	54	Smrčí	správce	
1	Česká str.sociálně demokrat.	Kocourová Zdeňka	ČSSD	BEZPP	155	72,8	44	Pipice	obchodní zástupce - logistik	
1	Česká str.sociálně demokrat.	Vojtíšková Ludmila	ČSSD	BEZPP	148	69,5	53	Pipice	domácí pracovnice	

Výsledky voleb do zastupitelstva obce Žernov konaných ve dnech 20. a 21. října 2006

Počet obyvatel k 1.1.2006: 224

Volení počet zastupitelů: 5

Počet platných kandidátů: 5

Počet kandidátů na jeden mandát: 1

Počet voličů: 138

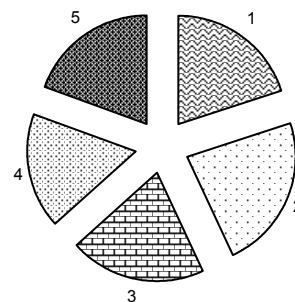
Účast ve volbách: 69 voličů, tj. 50%

Průměrný počet hlasů voliče: 3,57

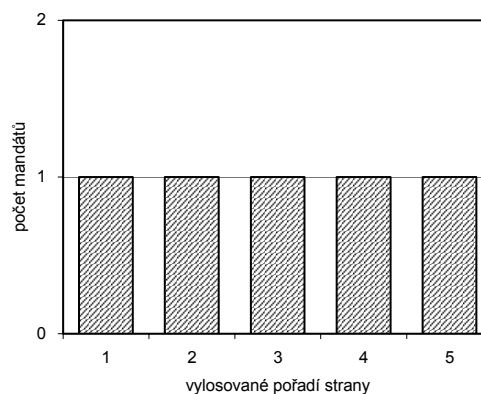
Seznam volebních stran

Vylos. pořadí	Název volební strany	Počet hlasů		Počet mandátů		Počet kandidátů	
		absol.	v %	absol.	v %	celkem	úspěšnost
1	Věra Borovičková	49	19,92	1	20,00	1	100,00
2	Mgr. Zdeněk Mrkvička	57	23,17	1	20,00	1	100,00
3	Pavel Bradna	50	20,33	1	20,00	1	100,00
4	Marie Černohouzová	42	17,07	1	20,00	1	100,00
5	Ing. Jiří Mazánek	48	19,51	1	20,00	1	100,00

Hlasy pro volební strany podle vylosovaného pořadí strany



Přidělené mandáty

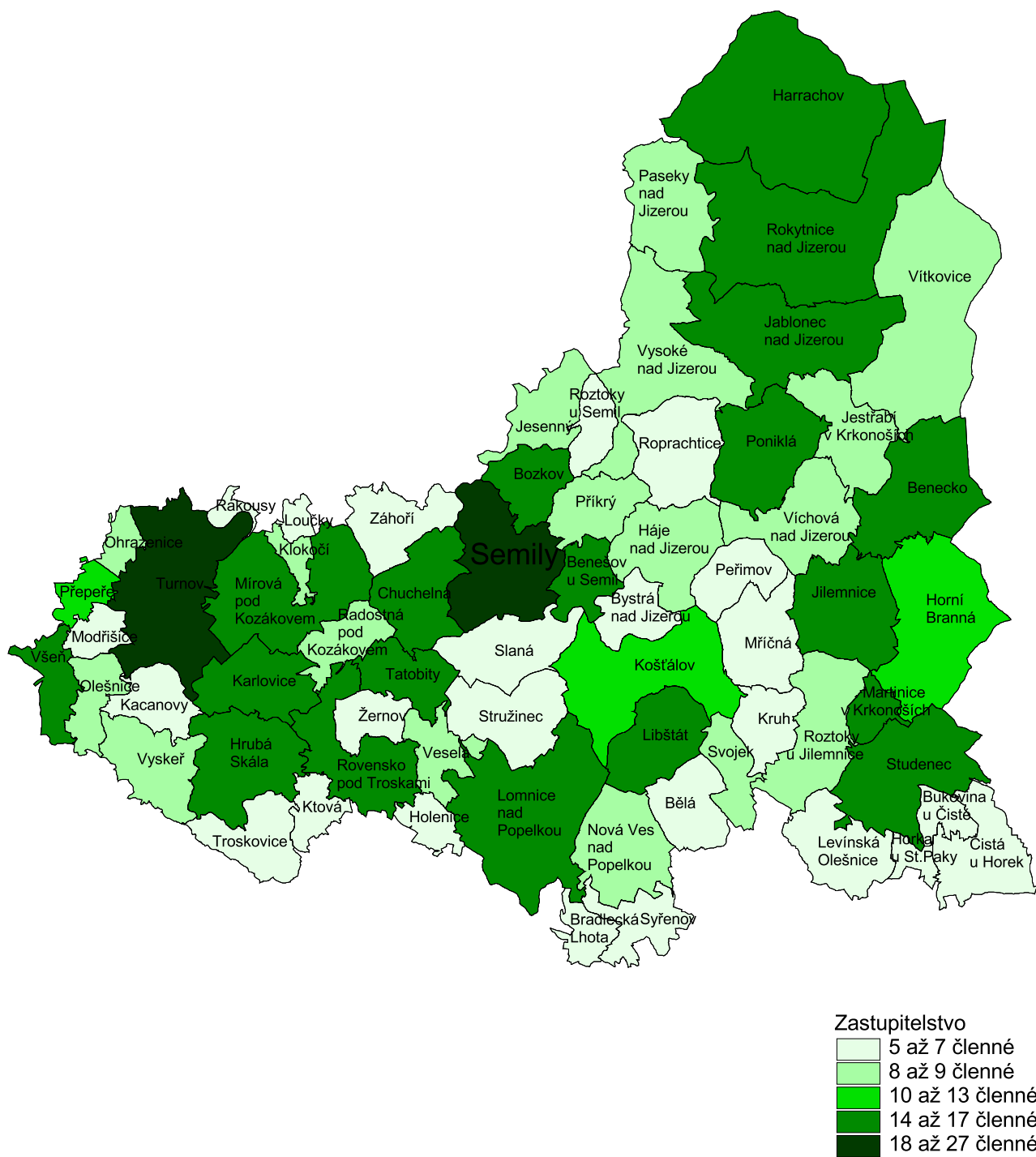


Zvolení členové zastupitelstva

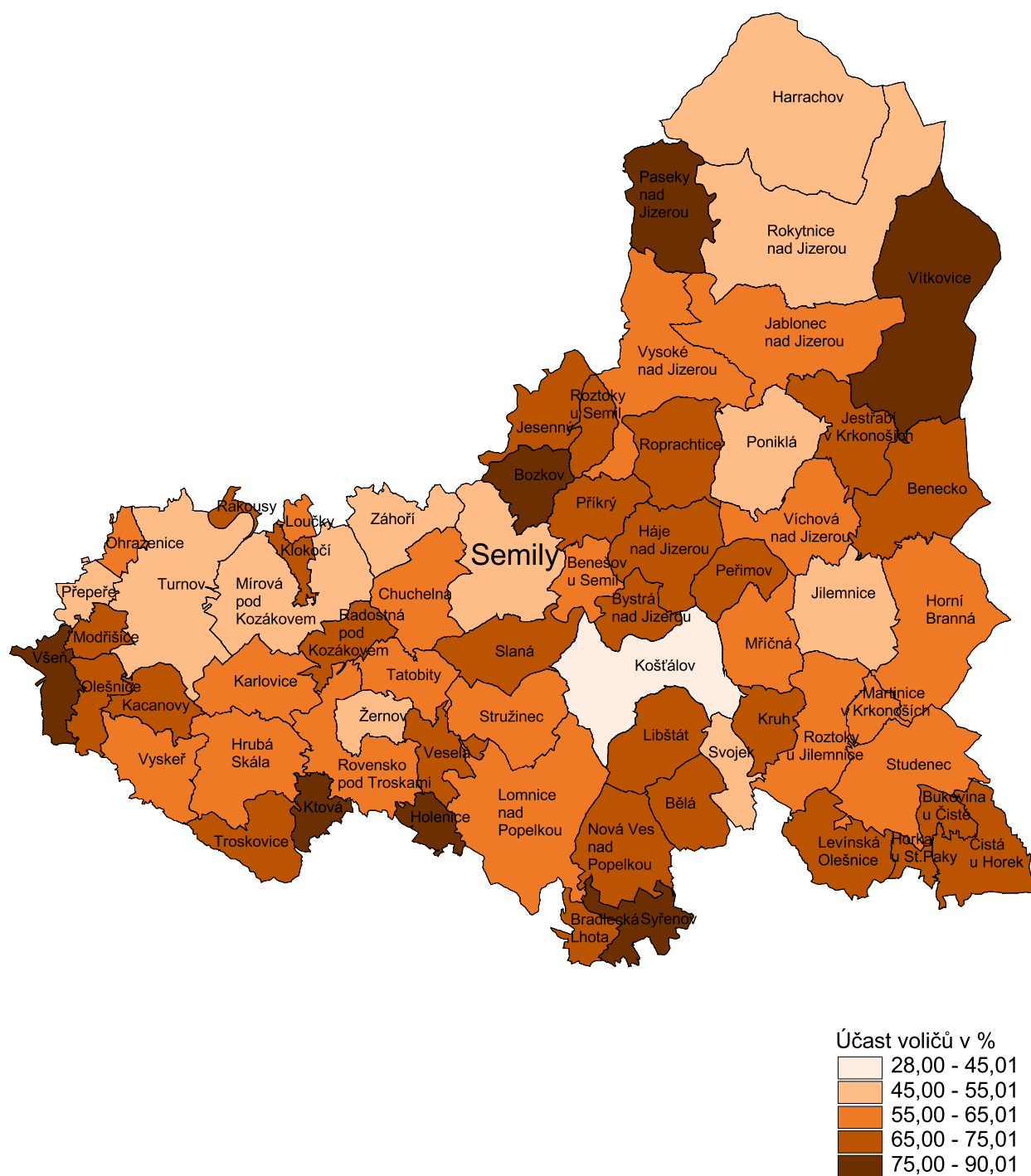
pořadí	Kandidát volební strany		Příjmení, jméno, titul	Navržen stranou	Člen strany	Počet hlasů	Procento úspěšnosti	Údaje o zvoleném zastupiteli		
	název	název						věk	bydliště	povolání
1	Věra Borovičková	Borovičková Věra	NK	BEZPP	49	71,0	69	Podtýn	důchodkyně	
2	Mgr. Zdeněk Mrkvička	Mrkvička Zdeněk Mgr.	NK	BEZPP	57	82,6	46	Žernov	učitel	
3	Pavel Bradna	Bradna Pavel	NK	BEZPP	50	72,5	36	Žernov	technik	
4	Marie Černohouzová	Černohouzová Marie	NK	BEZPP	42	60,9	54	Žernov	nezaměst. inv. důchodkyně	
5	Ing. Jiří Mazánek	Mazánek Jiří Ing.	NK	BEZPP	48	69,6	36	Proseč	soukromý podnikatel	

**VÝSLEDKY VOLEB
DO ZASTUPITELSTEV OBCÍ
V KARTOGRAMECH**

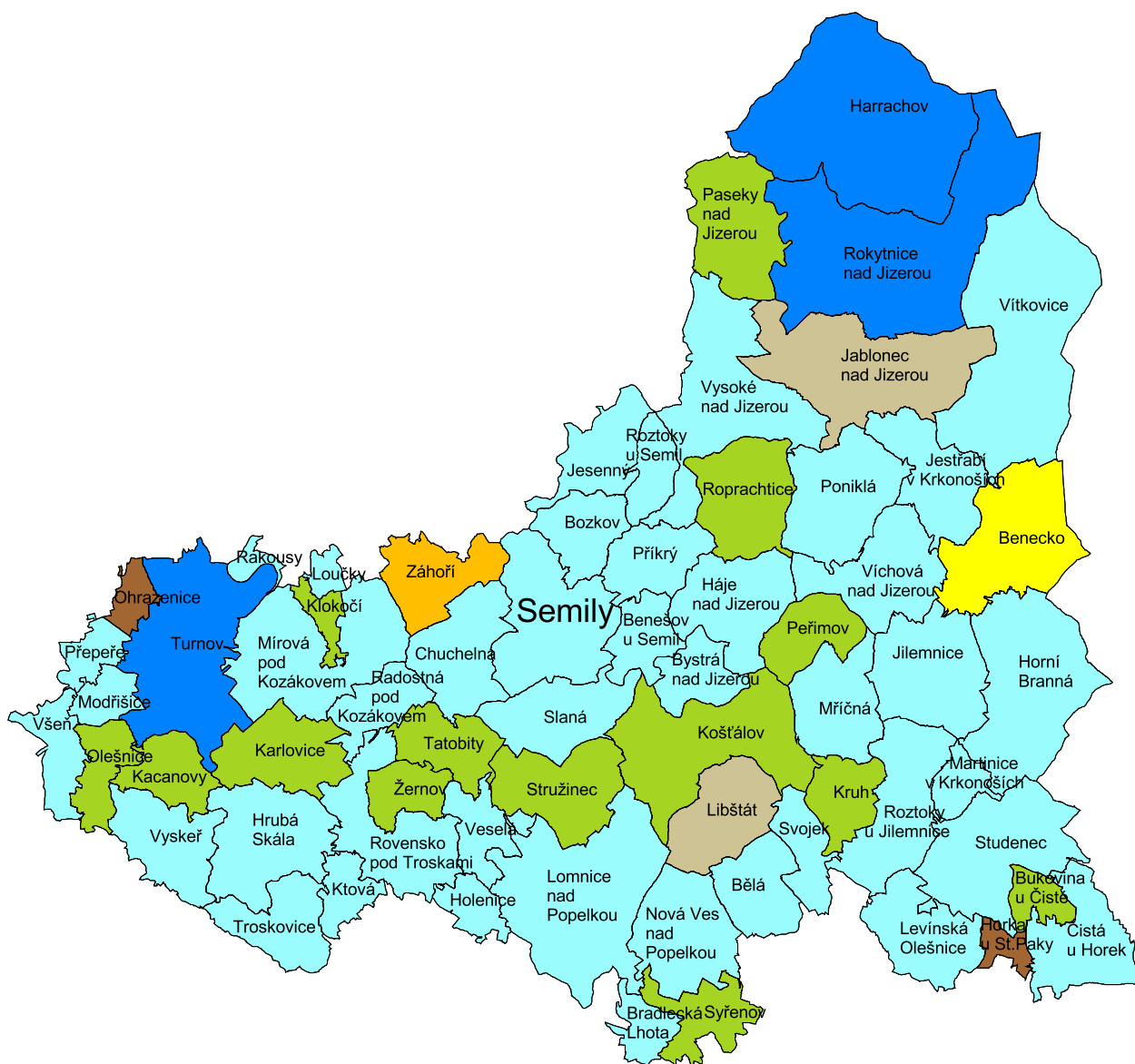
Obce podle počtu členů zastupitelstva



Účast voličů ve volbách



Volební strany, které získaly nejvíce mandátů



Nejvíce získaných mandátů

- Česká str.sociálně demokrat.
- Křesť.demokr.unie-Čs.str.lid.
- Nezávislí kandidáti
- Občanská demokratická strana
- ODS a Sdr.nez.kandidátů
- Sdružení nezávislých kandidátů
- SNK Evropští demokraté