

31. 8. 2015

Postavení České republiky v zahraničním obchodu sousedních států

Hlavním obchodním partnerem pro Česko, Polsko, Slovensko a Rakousko stále zůstává jednoznačně Německo.

Sousední státy jsou pro Českou republiku z pohledu zahraničního obchodu velmi významné. Více než polovina vývozu směřuje právě tam a dvě pětiny dovozu ČR přichází ze sousedních států. Jaké je ale postavení samotného Česka v zahraničním obchodu těchto států?

Podle údajů zveřejňovaných Eurostatem¹ zaujímá Česká republika v zahraničněobchodních vztazích jednotlivých sousedních států rozdílné postavení. Nejsilnější pozici, a to druhé místo, si Česko dlouhodobě udržuje v obchodě Slovenska.

Tabulka 1 Hlavní partneři sousedních států ve vývozu v roce 2014

Německo		Polsko		Rakousko		Slovensko	
podíl v %							
Francie	9,0	Německo	26,1	Německo	29,2	Německo	22,0
Spojené státy	8,5	Spoj. království	6,4	Itálie	6,3	Česká republika	12,8
Spoj. království	7,4	Česká republika	6,3	Spojené státy	5,6	Polsko	8,4

Stejně jako u České republiky zaujímá Německo přední příčku i v zahraničním obchodu Slovenska, Polska a Rakouska. Teritoriální struktura vývozu i dovozu Německa je však podstatně členitější, nepřevládá tak silná orientace na jeden stát.

Tabulka 2 Hlavní partneři sousedních států v dovozu v roce 2014

Německo		Polsko		Rakousko		Slovensko	
podíl v %							
Nizozemsko	13,7	Německo	26,9	Německo	41,3	Německo	18,7
Francie	7,9	Rusko	10,3	Itálie	6,4	Česká republika	16,6
Čína	6,7	Čína	6,4	Švýcarsko	5,3	Rakousko	9,2

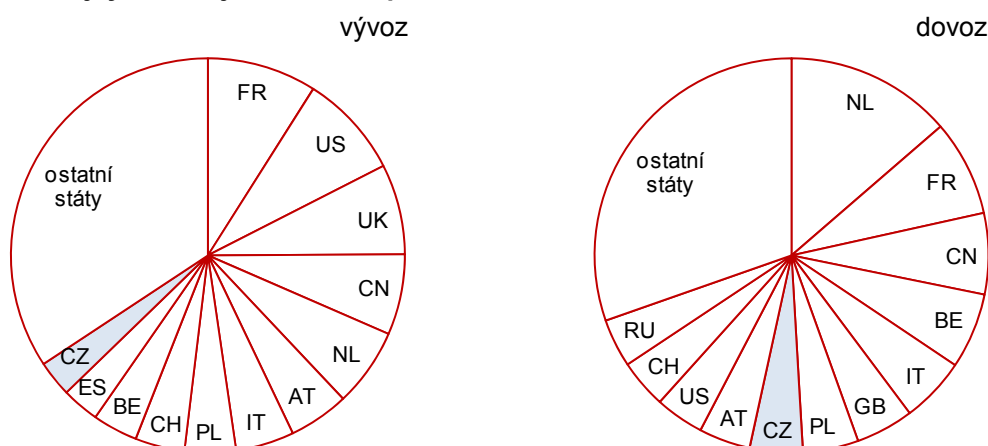
¹ Zdroj: Eurostat, Comext - databáze zahraničního obchodu Evropské unie, 18. srpna 2015.

Data zveřejněná na dotazovacím systému Comext jsou zpracovávána na základě všeobecně užívané jednotné metodiky a jednotných definic platných pro členské státy EU. S ohledem na geografický kontext a strukturu obchodu uvnitř EU hraje problém oceňování na bázi FOB (Free on Board) a CIF (Cost, Insurance and Freight) obecně menší roli. Obchodním partnerem v případě došlého zboží je vždy členský stát odesláni.

Zlepšení pozice Česka v dovozu do Německa

Největší část **vývozu** Německa směřovala v roce 2014 do Francie (102,0 mld. EUR), dále pak do Spojených států (96,6 mld. EUR) a Spojeného království (84,1 mld. EUR). Vyšší podíl na vývozu Německa měly oproti České republice Rakousko (4,9 %) a Polsko (4,2 %). V žebříčku hlavních vývozních partnerů zaujalo Česko s 3% podílem dvanáctou pozici a Slovensko dvacátou první.

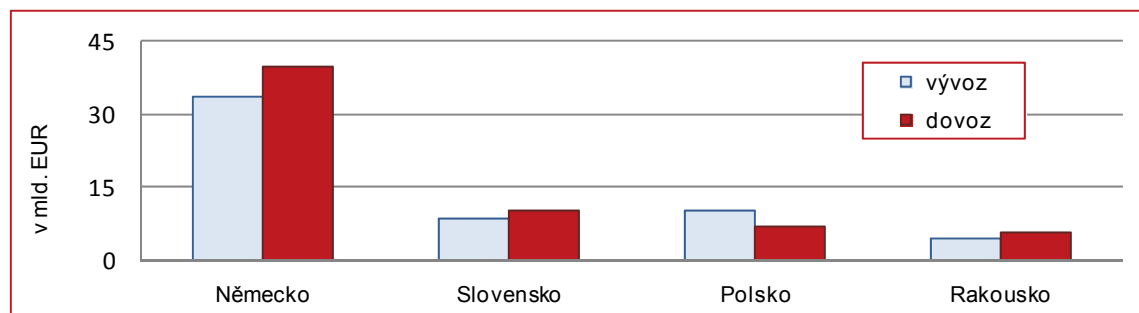
Graf 1 Nejvýznamnější obchodní partneri² Německa v roce 2014



Hodnota **dovozu** Německa z České republiky (39,8 mld. EUR) byla nepatrně vyšší oproti hodnotě z Rakouska a naopak nižší oproti hodnotě z Polska, přičemž Slovensko převyšovala téměř třikrát. Zároveň si Česko vylepšilo svoji pozici v německém obchodu, kdy se výrazně posunula z 12. místa na osmé a zařadila se před takové státy jako Spojené státy a Švýcarsko.

Hlavním dovozním partnerem Německa bylo opět Nizozemsko, ze kterého bylo v roce 2014 realizováno necelých 14 % dovozu Německa, následované Francií (7,9 %) a Čínou (6,7 %).

Graf 2 Zahraniční obchod uvedených států s Českem v roce 2014



I když se Česko objevuje v druhé desítkě zemí (11. místo), se kterými Německo obchoduje, přesto celkový obrat Slovenska, Polska a Rakouska s Českou republikou tvoří pouze dvě třetiny obchodu Německa s Českem.

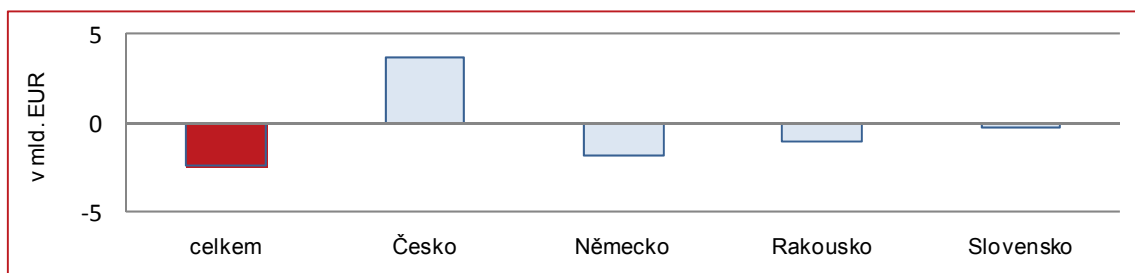
² Belgie (BE), Česká republika (CZ), Čína (CN), Francie (FR), Itálie (IT), Nizozemsko (NL), Polsko (PL), Rakousko (AT), Ruská federace (RU), Spojené království (GB), Spojené státy (US), Španělsko (ES), Švýcarsko (CH)

Třetí místo Česka ve vývozu Polska

Pro polský zahraniční obchod je typická dlouhodobá záporná obchodní bilance, která se však v posledních letech podstatně snižuje. Zatímco negativní saldo dosahovalo v roce 2010 hodnoty 13,8 mld. EUR, v roce 2014 byla záporná částka již 2,4 mld. EUR.

V obchodních vztazích Polska s Českem je zlepšující tendence podobná, jen s tím rozdílem, že se zvyšuje kladná bilance (ze 1,6 mld. EUR v roce 2010 na 3,6 mld. EUR v roce 2014).

Graf 5 Obchodní bilance Polska celkem a s ostatními státy v roce 2014

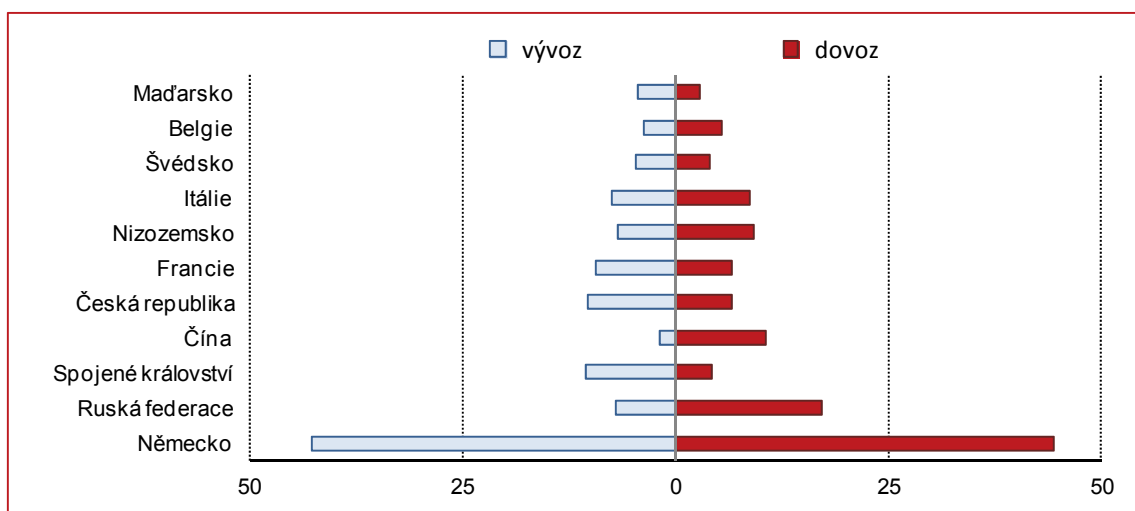


Čtvrtina celkového vývozu Polska směřovala v roce 2014 do Německa, více než 6 % shodně do Spojeného království a Česka. Zboží se dováželo hlavně z Německa (téměř 30 %), dále pak z Ruska, Číny, Nizozemska a Itálie. Česká republika dosáhla 4% podílu.

Tabulka 4 Zahraniční obchod Polska s Českou republikou v roce 2014

	Obrat	Vývoz	Dovoz	Bilance
	v mil. EUR			
Celkem	328 576	163 068	165 508	-2 440
z toho:				
Česká republika	16 978	10 300	6 678	3 622

Graf 6 Nejvýznamnější obchodní partneři Polska v mld. EUR v roce 2014



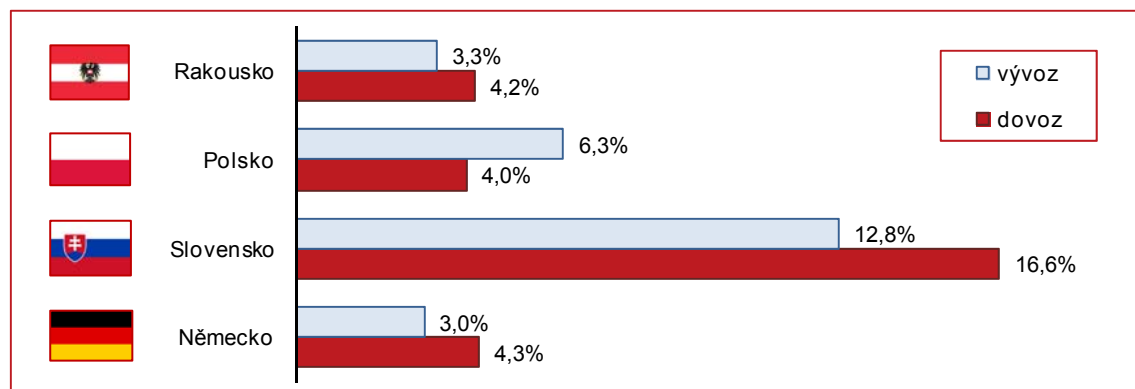
Ve slovenském dovozu vede Německo s Českem

Na celkovém vývozu Slovenska se Česká republika v roce 2014 podílela 12,8 %, což ji zařadilo na druhé místo za Německo (22,0 %). Významnější pozici si uchovává Česko na slovenském dovozu, kdy rozdíl oproti dovozu z Německa představoval přibližně 2 p.b. (u vývozu více než 9 p.b.). Na Slovensko tak bylo dovezeno 16,6 % zboží z Česka s hodnotou 10,3 mld. EUR. Ve slovenském vývozu zaujímá Polsko vyšší místo než Rakousko, což v dovozu je naopak.

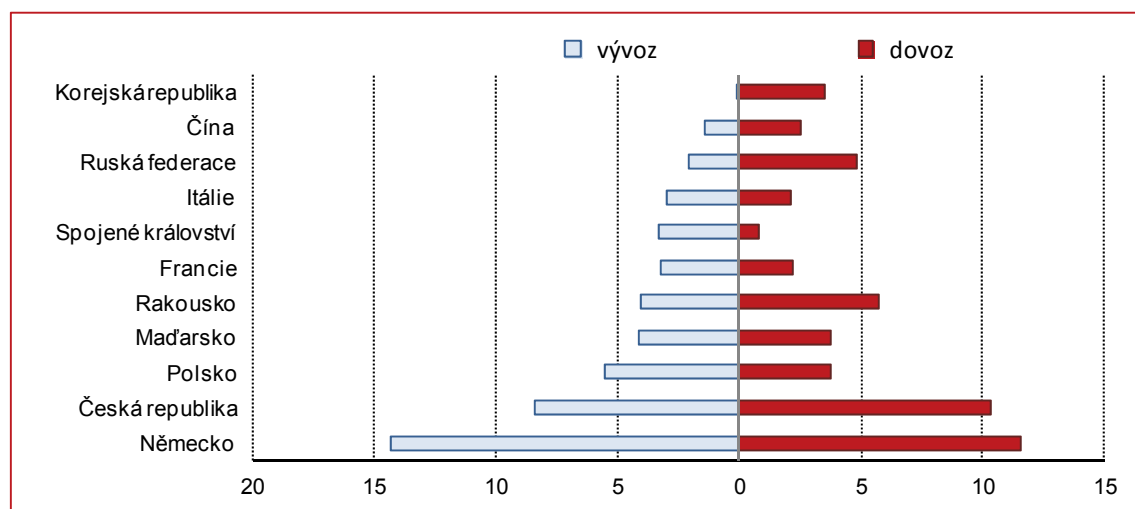
Tabulka 3 Zahraníční obchod Slovenska s Českou republikou v roce 2014

	Obrát	Vývoz	Dovoz	Bilance
	v mil. EUR			
Celkem	127 001	65 153	61 848	3 305
z toho:				
Česká republika	18 635	8 367	10 268	-1 901

Graf 3 Podíl Česka v % na zahraničním obchodu uvedených států v roce 2014



Graf 4 Nejvýznamnější obchodní partneři Slovenska v mld. EUR v roce 2014

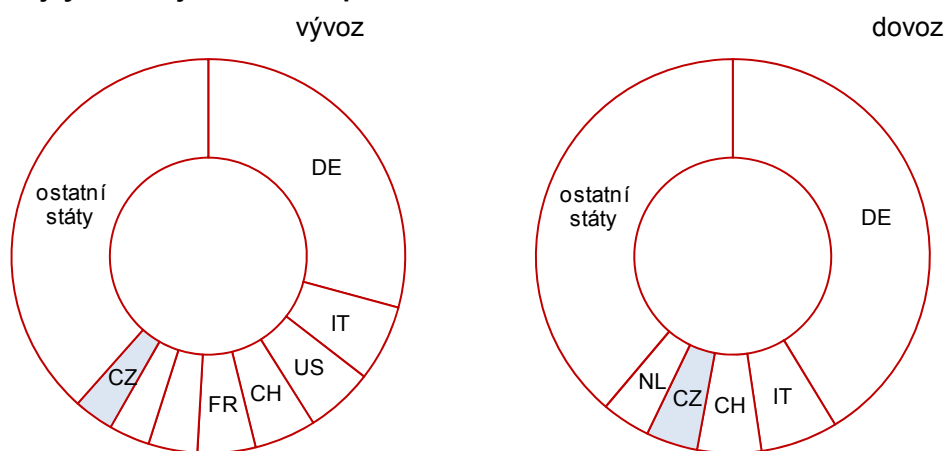


Záporná bilance Rakouska s Českem

Hodnotově byl v roce 2014 vývoz Rakouska do České republiky nižší než dovoz, a tak i v podílovém vyjádření Česko na vývozu obsadilo osmé místo oproti čtvrté pozici na dovozu. I přes vysoké umístění v největších dovozních partnerech byl podíl Česka na rakouském obchodu přibližně 4 % ve srovnání s 40% podílem Německa na prvním místě.

Nejdůležitějším vývozním partnerem Rakouska bylo opět Německo (necelá třetina obchodu), dále pak Itálie, Spojené státy a Švýcarsko.

Graf 7 Nejvýznamnější obchodní partneři³ Rakouska v roce 2014



Tabulka 5 Zahraníční obchod Rakouska s Českou republikou v roce 2014

	Obrat	Vývoz	Dovoz	Bilance
	v mil. EUR			
Celkem	271 174	134 173	137 001	-2 828
z toho:				
Česká republika	10 193	4 385	5 808	-1 423

Zpracovala

Ing. Monika Bartlová
Oddělení statistiky zahraničního obchodu
Tel.: 2 7405 2166
E-mail: monika.bartlova@czso.cz

³ Belgie (BE), Česká republika (CZ), Čína (CN), Francie (FR), Itálie (IT), Německo (DE), Nizozemsko (NL), Spojené státy (US), Švýcarsko (CH)

Příloha 1 Vývoz a dovoz Německa do vybraných států v roce 2014

Stát	Vývoz		Stát	Dovoz	
	v mil. EUR	podíl v %		v mil. EUR	podíl v %
Celkem	1 134 809	100,0	Celkem	915 058	100,0
z toho:					
Francie	101 952	9,0	Nizozemsko	124 962	13,7
Spojené státy	96 617	8,5	Francie	72 131	7,9
Spojené království	84 070	7,4	Čína	60 909	6,7
Čína	75 024	6,6	Belgie	56 754	6,2
Nizozemsko	73 113	6,4	Itálie	49 139	5,4
Rakousko	56 144	4,9	Spojené království	43 433	4,7
Itálie	54 462	4,8	Polsko	41 844	4,6
Polsko	47 746	4,2	Česká republika	39 766	4,3
Švýcarsko	46 097	4,1	Rakousko	38 668	4,2
Belgie	42 095	3,7	Spojené státy	36 719	4,0
Španělsko	34 935	3,1	Švýcarsko	36 719	4,0
Česká republika	33 587	3,0	Ruská federace	36 305	4,0
Ruská federace	29 326	2,6	Španělsko	24 933	2,7

Příloha 2 Vývoz a dovoz Polska do vybraných států v roce 2014

Stát	Vývoz		Stát	Dovoz	
	v mil. EUR	podíl v %		v mil. EUR	podíl v %
Celkem	163 068	100,0	Celkem	165 508	100,0
z toho:					
Německo	42 576	26,1	Německo	44 439	26,9
Spojené království	10 373	6,4	Ruská federace	17 075	10,3
Česká republika	10 300	6,3	Čína	10 550	6,4
Francie	9 150	5,6	Nizozemsko	9 298	5,6
Itálie	7 357	4,5	Itálie	8 676	5,2
Ruská federace	7 002	4,3	Francie	6 713	4,1
Nizozemsko	6 796	4,2	Česká republika	6 678	4,0
Švédsko	4 674	2,9	Belgie	5 425	3,3
Maďarsko	4 324	2,7	Spojené království	4 446	2,7
Slovensko	4 141	2,5	Slovensko	4 408	2,7
Španělsko	3 958	2,4	Švédsko	3 988	2,4
Belgie	3 688	2,3	Rakousko	3 780	2,3

Oddělení informačních služeb – ústředí

 Informace o inflaci, HDP, obyvatelstvu, průměrných mzdách a mnohé další najdete na stránkách Českého statistického úřadu: www.czso.cz | tel.: 274 052 304, e-mail: infoservis@czso.cz

Příloha 3 Vývoz a dovoz Slovenska do vybraných států v roce 2014

Stát	Vývoz		Stát	Dovoz	
	v mil. EUR	podíl v %		v mil. EUR	podíl v %
Celkem	65 153	100,0	Celkem	61 848	100,0
z toho:					
Německo	14 343	22,0	Německo	11 553	18,7
Česká republika	8 367	12,8	Česká republika	10 268	16,6
Polsko	5 455	8,4	Rakousko	5 685	9,2
Maďarsko	4 088	6,3	Ruská federace	4 780	7,7
Rakousko	4 001	6,1	Maďarsko	3 792	6,1
Spojené království	3 340	5,1	Polsko	3 791	6,1
Francie	3 203	4,9	Korejská republika	3 477	5,6
Itálie	2 961	4,5	Čína	2 493	4,0
Ruská federace	2 130	3,3	Francie	2 163	3,5
Nizozemsko	1 643	2,5	Itálie	2 129	3,4
Španělsko	1 393	2,1	Nizozemsko	1 562	2,5
Čína	1 375	2,1	Slovinsko	1 224	2,0

Příloha 4 Vývoz a dovoz Rakouska do vybraných států v roce 2014

Stát	Vývoz		Stát	Dovoz	
	v mil. EUR	podíl v %		v mil. EUR	podíl v %
Celkem	134 173	100,0	Celkem	137 001	100,0
z toho:					
Německo	39 162	29,2	Německo	56 595	41,3
Itálie	8 411	6,3	Itálie	8 729	6,4
Spojené státy	7 483	5,6	Švýcarsko	7 203	5,3
Švýcarsko	6 827	5,1	Česká republika	5 808	4,2
Francie	6 433	4,8	Nizozemsko	5 525	4,0
Slovensko	5 438	4,1	Čína	4 893	3,6
Maďarsko	4 533	3,4	Maďarsko	3 912	2,9
Česká republika	4 385	3,3	Slovensko	3 673	2,7
Spojené království	4 113	3,1	Francie	3 642	2,7
Polsko	4 095	3,1	Belgie	3 076	2,2
Ruská federace	3 988	3,0	Spojené státy	2 923	2,1
Čína	2 981	2,2	Polsko	2 385	1,7
Slovinsko	2 564	1,9	Spojené království	2 358	1,7

Oddělení informačních služeb – ústředí

Příloha 5 Vývoz a dovoz České republiky do vybraných států v roce 2014

Stát	Vývoz		Stát	Dovoz	
	v mil. EUR	podíl v %		v mil. EUR	podíl v %
Celkem	130 879	100,0	Celkem	114 762	100,0
z toho:					
Německo	41 906	32,0	Německo	34 544	30,1
Slovensko	10 895	8,3	Polsko	9 681	8,4
Polsko	7 784	5,9	Slovensko	7 766	6,8
Spojené království	6 651	5,1	Čína	7 160	6,2
Francie	6 633	5,1	Nizozemsko	6 510	5,7
Rakousko	5 650	4,3	Rakousko	4 762	4,1
Itálie	4 811	3,7	Itálie	4 444	3,9
Ruská federace	4 111	3,1	Ruská federace	4 220	3,7
Maďarsko	3 640	2,8	Francie	3 635	3,2
Nizozemsko	3 578	2,7	Maďarsko	3 088	2,7
Belgie	3 192	2,4	Spojené království	2 885	2,5
Španělsko	3 125	2,4	Belgie	2 756	2,4
Spojené státy	2 947	2,3	Spojené státy	1 890	1,6
Švýcarsko	2 041	1,6	Španělsko	1 763	1,5
Švédsko	1 923	1,5	Korejská republika	1 596	1,4
Rumunsko	1 660	1,3	Ázerbájdžán	1 416	1,2
Turecko	1 615	1,2	Hongkong	1 260	1,1