

7. Volnočasové aktivity

Využívání informačních technologií

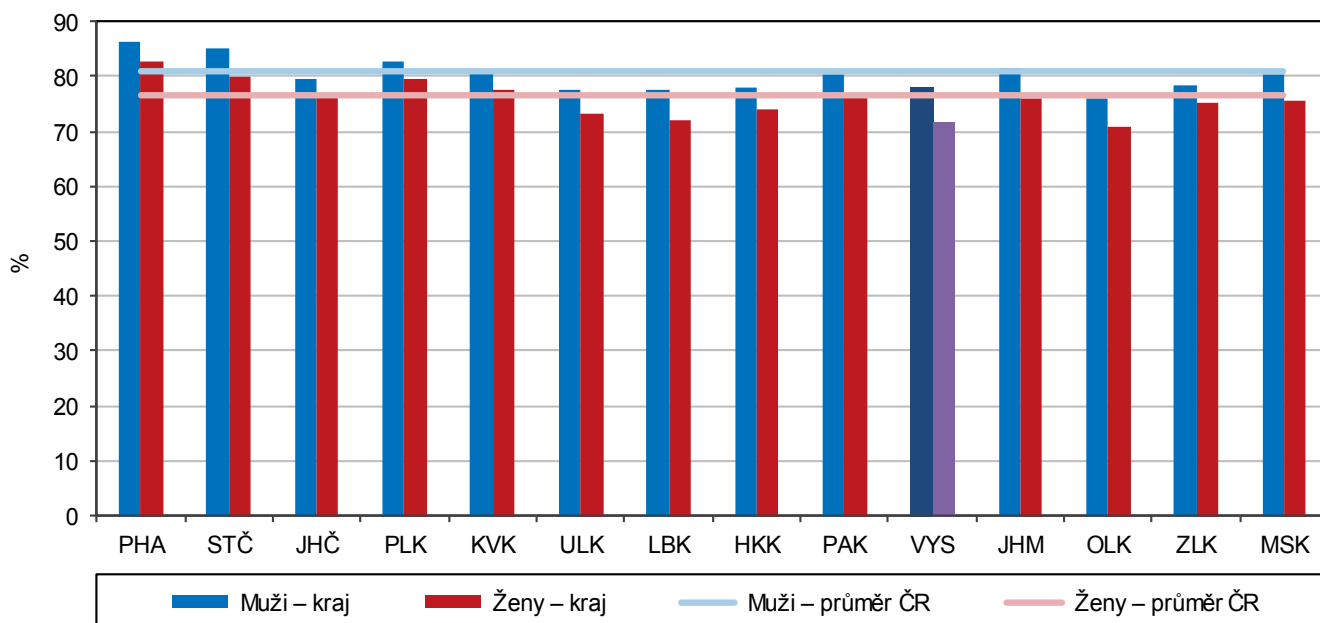
Internet v Kraji Vysočina (průměr let 2016 až 2018) používá 77,9 % mužů a 71,5 % žen. Ve srovnání s celou Českou republikou je to méně, u mužů o 3,1 procentního bodu, u žen o 5,0 bodů. I v regionálním srovnání se Vysočina zařadila mezi kraje s méně rozšířeným užíváním internetu, podíl mužů používajících internet byl regionálně pátý nejnižší, podíl žen dokonce druhý nejnižší.

Podobně je tomu i u dalších informačních technologií. Muži i ženy na Vysočině ve srovnání s celorepublikovou úrovní výrazně méně využívají internet na mobilním telefonu i internetové bankovníctví, méně často mají profil na sociálních sítích, méně hrají hry na internetu nebo na internetu hledají informace o zdraví. Jedinou výjimkou je nakupování na internetu, kde ženy z Vysočiny za republikovou hodnotou jen o 3,0 procentní body a muži ji dokonce o jeden bod překonávají.

Pro muže z Kraje Vysočina platí, že jsou k informačním technologiím o něco otevřenější než ženy. Internet na Vysočině používá o 6,4 procentního bodu více mužů než žen, u internetu na mobilním telefonu činila převaha mužů dokonce 7,8 bodu. Muži na Vysočině dokonce častěji upřednostňovali internetové aktivity, které jsou na celorepublikové úrovni upřednostňované spíše ženami – nakupování na internetu (muži na Vysočině 50,4 %, ženy 46,7 %) a profil na sociálních sítích (muži na Vysočině 38,7%, ženy 37,1 %).

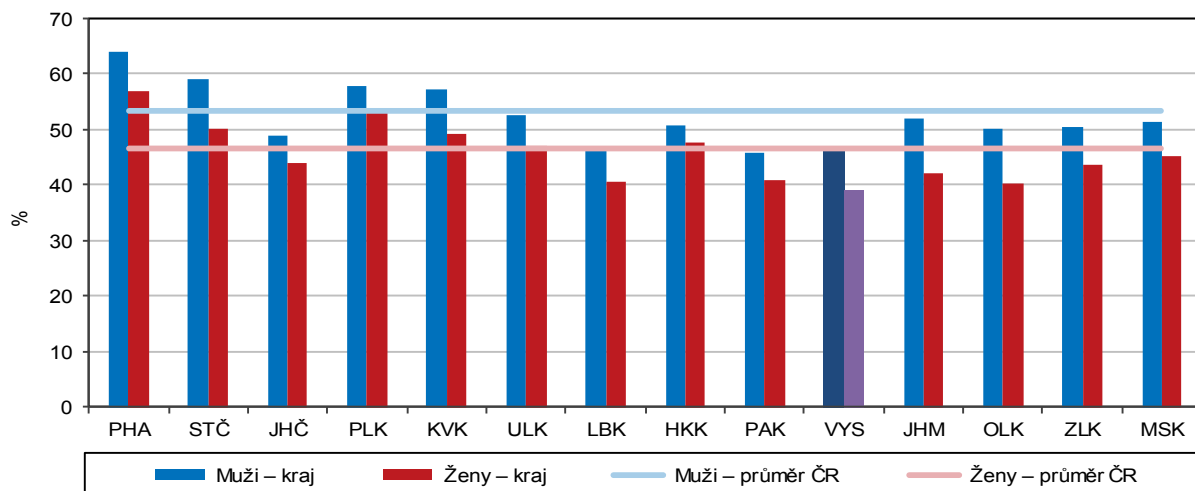
Graf 7.1 Uživatelé internetu podle pohlaví a krajů v roce 2017 (tříletý průměr)

Zdroj: Výběrové šetření o využívání informačních a komunikačních technologií



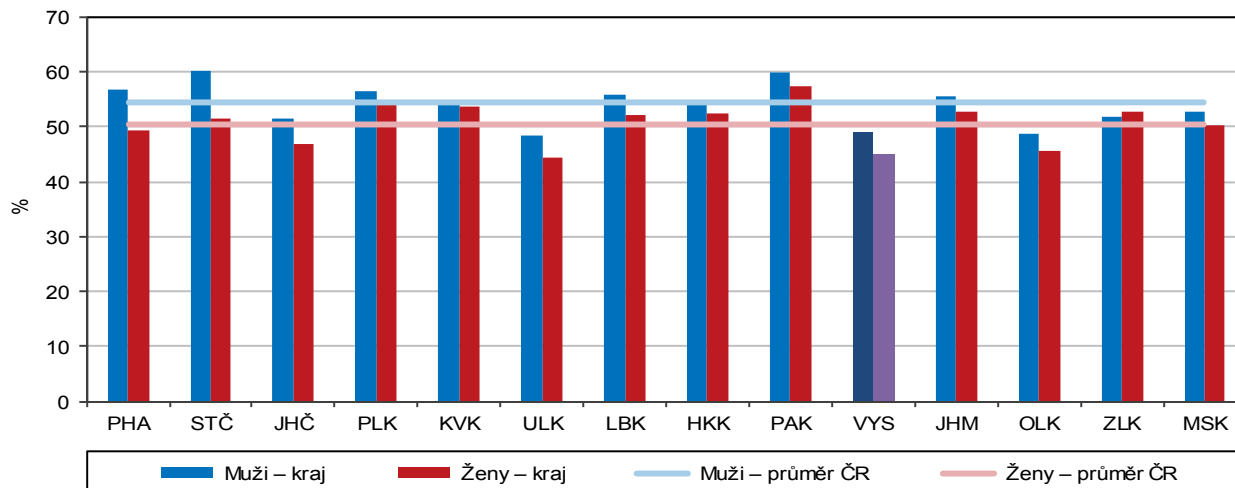
Graf 7.2 Uživatelé internetu na mobilním telefonu podle pohlaví a krajů v roce 2017 (tříletý průměr)

Zdroj: Výběrové šetření o využívání informačních a komunikačních technologií



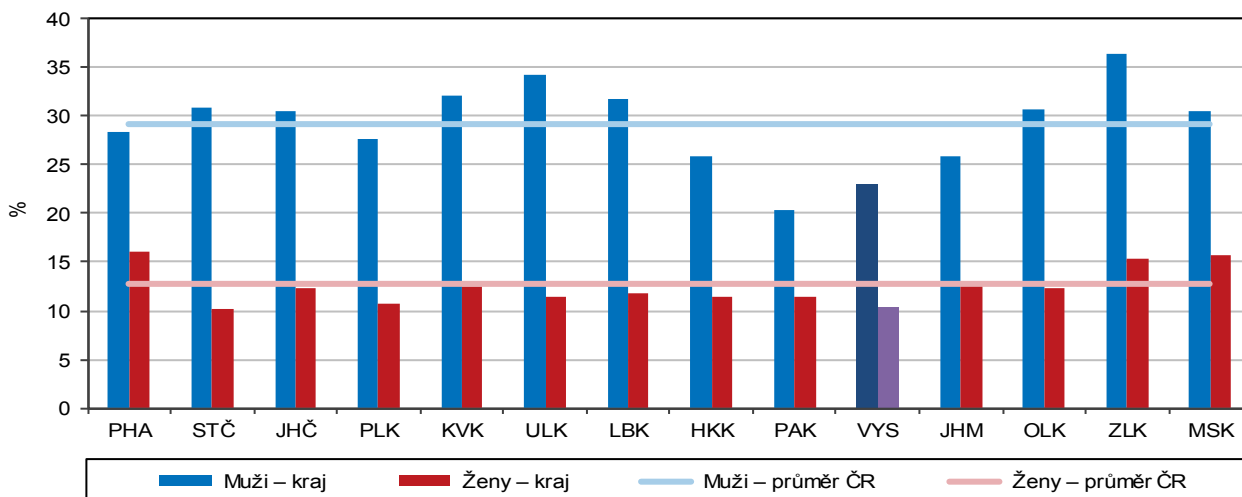
Graf 7.3 Uživatelé internetového bankovníctví podle pohlaví a krajů v roce 2017 (tříletý průměr)

Zdroj: Výběrové šetření o využívání informačních a komunikačních technologií



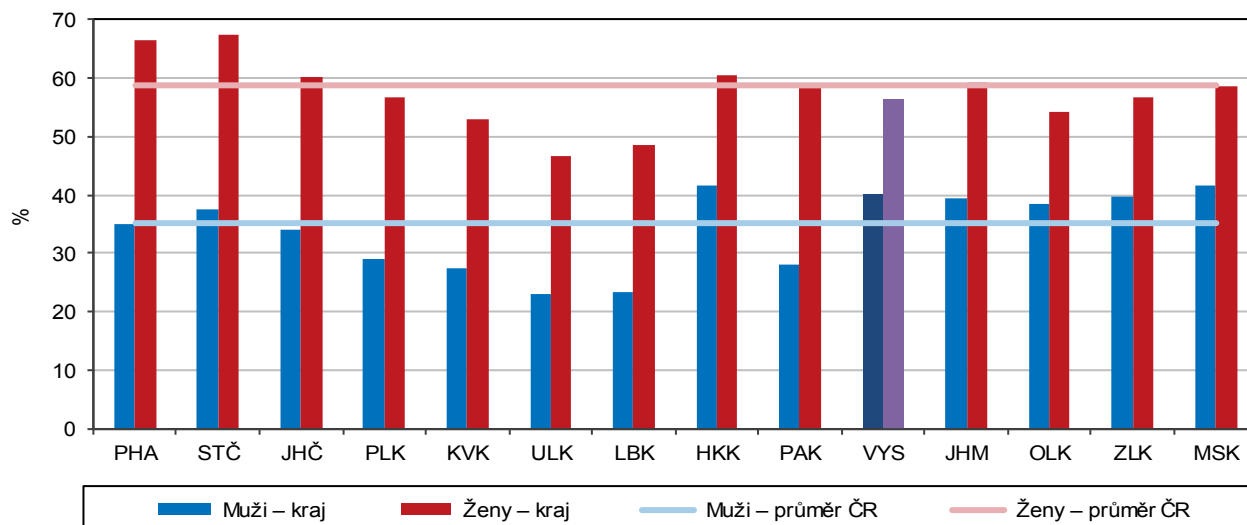
Graf 7.4 Uživatelé internetu hrající hry podle pohlaví a krajů v roce 2017 (tříletý průměr)

Zdroj: Výběrové šetření o využívání informačních a komunikačních technologií



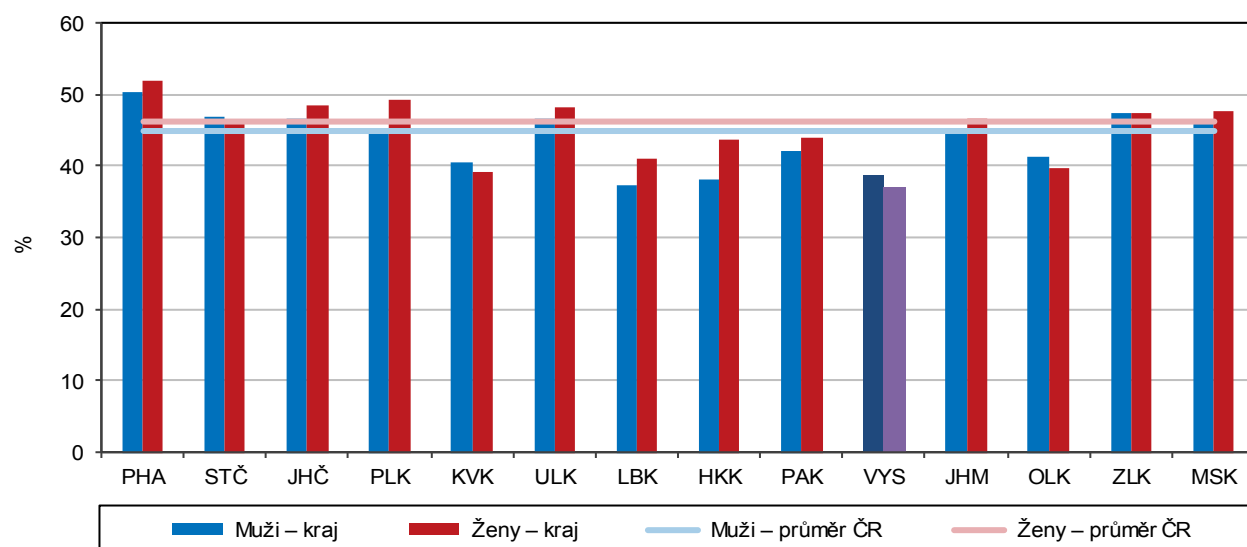
Graf 7.5 Uživatelé internetu vyhledávající informace o zdraví podle pohlaví a krajů v roce 2017 (tříletý průměr)

Zdroj: Výběrové šetření o využívání informačních a komunikačních technologií



Graf 7.6 Uživatelé internetu s profilem na sociálních sítích podle pohlaví a krajů v roce 2017 (tříletý průměr)

Zdroj: Výběrové šetření o využívání informačních a komunikačních technologií



Základní umělecké školy

Základní umělecké školy v Kraji Vysočina v posledních osmi školních letech navštěvovalo vždy více než jedenáct tisíc žáků, v jejichž počtu se projevovala mírně rostoucí tendence. Mezi žáky jednoznačně převažovaly dívky, jejichž podíl pouze v úvodním školním roce těsně klesl pod sedmdesát procent. Dívky na ZUŠ na Vysočině tvořily téměř všechny žáky tanečního oboru, nadprůměrně byly zastoupeny ve výtvarném oboru, naproti tomu chlapci byli relativně více zastoupeni v dalších dvou základních oborech – literárně-dramatickém a hudebním.

Na rozdíl od celkového počtu žáků se ve stejném období u počtu absolventů projevila spíše klesající tendence. Zastoupení dívek mezi absolventy bylo ještě o něco vyšší než mezi žáky a v průběhu let vzrostlo.

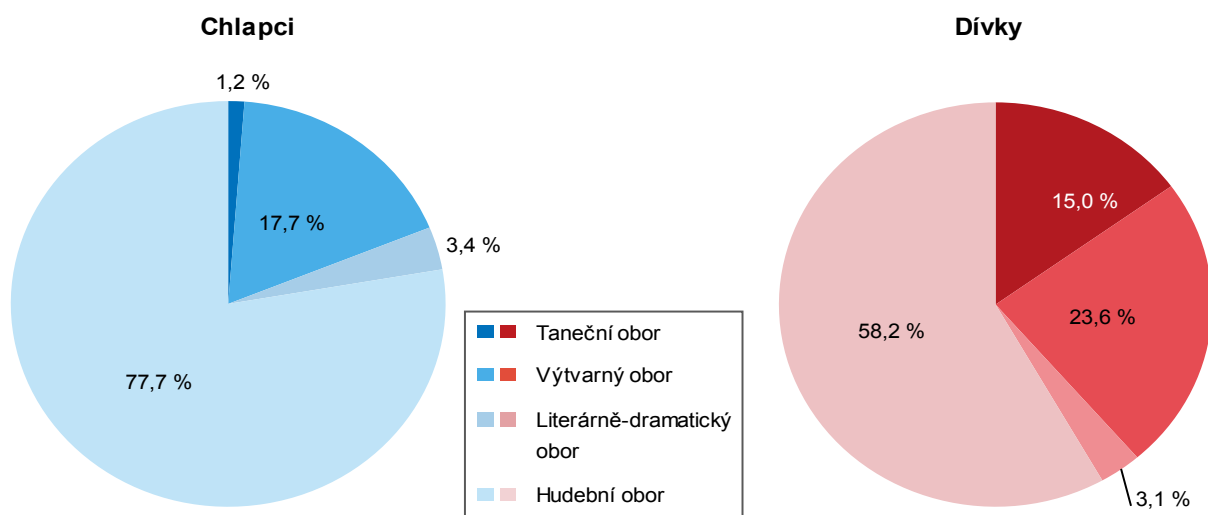
Tab 7.1 Základní umělecké školy v Kraji Vysočina

Pramen: Ministerstvo školství, mládeže a tělovýchovy

	2011/12	2012/13	2013/14	2014/15	2015/16	2016/17	2017/18	2018/19
Žáci celkem	11 321	11 278	11 383	11 442	11 486	11 593	11 625	11 608
z toho dívky (%)	69,6	70,1	70,2	70,6	70,9	71,3	71,1	71,2
Podíl dívek na žácích podle základních oborů (%)								
taneční	94,0	94,5	94,3	95,7	96,2	95,6	96,2	96,9
výtvarný	73,8	75,6	74,7	74,9	76,1	76,9	76,5	76,8
literárně-dramatický	63,9	63,3	63,4	62,5	64,4	64,2	67,3	69,5
hudební	63,8	63,9	64,4	64,9	64,8	65,4	65,0	65,0
Absolventi	999	982	964	917	832	811	896	.
z toho dívky (%)	73,6	71,2	73,8	71,3	72,5	77,4	76,0	.

Graf 7.7 Žáci základních uměleckých škol podle pohlaví a základních oborů v Kraji Vysočina ve školním roce 2018/19

Pramen: Ministerstvo školství, mládeže a tělovýchovy



Sport

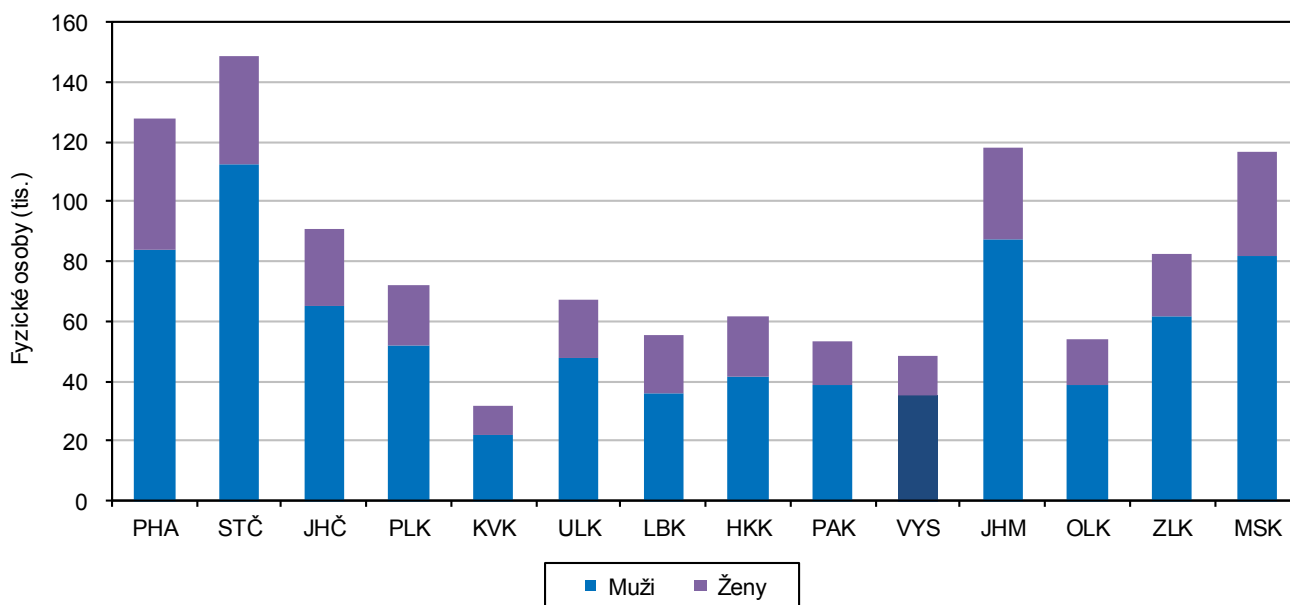
Jednou z nejmasovějších forem zábavy a trávení volného času stále představuje sport. Na Vysočině ke konci roku 2018 tvořilo členskou základnu České unie sportu (ČUS) přes 48 tisíc osob v 342 tělovýchovných jednotách nebo sportovních klubech. V členské základně výrazně převažovali muži, ženy se na ní podílely 26,1 % (o 2,5 procentního bodu méně než v celé České republice).

Podíl žen na členské základně ČUS klesá s rostoucím věkem. Mezi žáky tvořily na Vysočině dívky 35,0 % členstva, mezi dorostenci 29,0 %, ale mezi dospělými jen 20,3 % členů. V kraji působilo 64 sportovních odvětví, z nichž však pouze v jedenácti bylo registrováno více než tisíc členů. Ve většině sportovních odvětví převažovali muži, což platilo i pro v kraji nejrozšířenější sporty, v neposlední řadě pro sport číslo jedna – fotbal (muži na Vysočině tvořili 95,4 % z téměř osmnáctitisícové členské základny).

Zmíněný fotbal má v kraji nejmasovější základnu (více než 37 % z celkového počtu členů, z mužů a chlapců to byla téměř polovina), žádný z ostatních sportů v kraji se mu popularitou ani zdaleka neblíží. Na fotbal připadá též téměř čtvrtina celkového počtu tělovýchovných jednot a sportovních klubů na Vysočině. Druhým a třetím nejoblíbenějším sportem v kraji jsou lední hokej a sport pro všechny, členská základna obou přesahovala ke konci roku 2018 tři tisíce členů. Rovněž lední hokej je tradičně mužský sport, naopak sport pro všechny patří ke sportovním odvětvím s převahou žen a dívek. Dalšími takovými sporty jsou např. gymnastika (sportovní i moderní), aerobic, krasobruslení, mažoretky. Jako jistou kuriozitu můžeme uvést i golf, jehož členskou základnu na Vysočině tvoří jeden muž a tři ženy.

Graf 7.8 Členská základna České unie sportu podle pohlaví a krajů k 31. 12. 2018

Pramen: Česká unie sportu



Graf 7.9 Členská základna České unie sportu podle pohlaví, věku a sportovních odvětví k 31. 12. 2018

Pramen: Česká unie sportu

