

IX. PŘÍJMY A VÝDAJE DOMÁCNOSTÍ, SOCIÁLNÍ VÝDAJE

A. Příjmy, vydání a spotřeba domácností

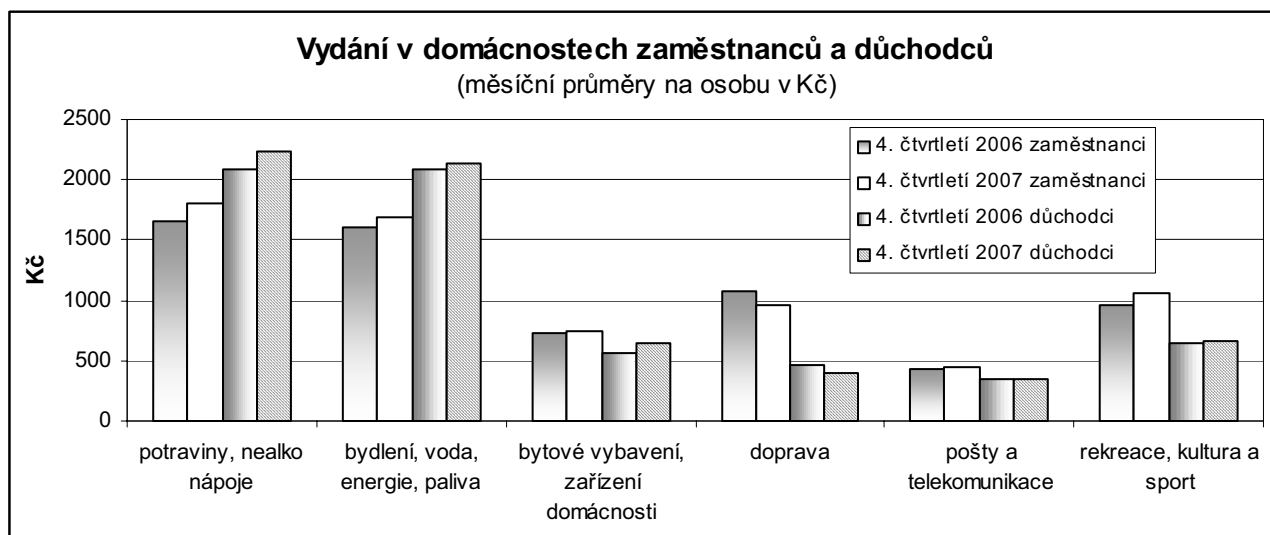
Údaje o příjmech a vydáních domácností byly získány z výsledků výběrového šetření statistiky rodinných účtů. Výběr domácností (zpravodajů) statistiky rodinných účtů se provádí záměrným kvótním výběrem. Základním výběrovým znakem je ekonomická aktivita a postavení osoby v čele domácnosti. Od roku 2006 domácnosti zapisují vydání za potraviny a nealkoholické nápoje po většinu roku souhrnnými částkami a pouze 2 měsíce v roce je vedou podrobně. V důsledku toho již nejsou ve čtvrtletních údajích k dispozici vydání za potraviny a nealkoholické nápoje v detailnějším členění. Metodické změny jsou podrobně uvedeny v Bulletinu ČSÚ 1. či 2. čtvrtletí 2006.

Základní zpravodajský soubor statistiky rodinných účtů v roce 2007 zahrnuje 3000 domácností. Ve 4. čtvrtletí 2007 měla průměrná domácnost zaměstnanců 2,61 členů, z toho 1,55 ekonomicky aktivních osob (bez nezaměstnaných) a 0,82 nezaopatřených dětí. Domácnost důchodců bez ekonomicky aktivních členů měla průměrně 1,50 členů, z toho 1,49 důchodců.

V domácnostech **zaměstnanců** dosáhl **čistý peněžní příjem** v průměru na osobu a měsíc 11 849 Kč. Podíl příjmů z pracovní činnosti činil 80,5 % (kdy převážnou část tvořily příjmy ze závislé činnosti), podíl sociálních příjmů 11,7 %. V domácnostech **důchodců** činil čistý peněžní příjem na osobu 9 533 Kč. Hlavní podíl představují příjmy sociální (92,4 %), z nichž pak většinou část tvoří důchody.

Čistá peněžní vydání (měsíční průměry na osobu) dosáhla ve 4. čtvrtletí 2007 u domácností zaměstnanců 11 347 Kč, což bylo o 12,4 % (1 248 Kč) více než ve 4. čtvrtletí 2006, reálně - vzhledem k indexu spotřebitelských cen 104,7 - vydání vzrostla o 7,3 %. V domácnostech důchodců dosáhla peněžní vydání částky 9 615 Kč, nominálně se zvýšila o 7,3 % (655 Kč), reálně tato vydání vzrostla o 1,4 % (index spotřebitelských cen 105,8).

Ve **struktuře spotřebních vydání** byl ve srovnání se 4. čtvrtletím 2006 v obou skupinách domácností pouze mírný pohyb. V domácnostech zaměstnanců se zhruba o jedno procento zvýšil podíl vydání za potraviny a nealkoholické nápoje (19 % spotřebních vydání). Podíl celkových výdajů na bydlení stagnoval (17,7 %) a i v dalších výdajových skupinách (zdravotnictví, bytové vybavení či zařízení odívání a obuv, pošty a telekomunikace, vzdělání, stravovací a ubytovací služby, rekreace kultura a sport) výraznější změny nebyly. V domácnostech důchodců se zvýšil zhruba o jedno procento podíl výdajů za zdravotnictví a za bytové vybavení či zařízení. Podíl vydání za potraviny, bydlení - stejně jako i podíl v dalších výdajových skupinách - zůstal zhruba na úrovni 4. čtvrtletí roku 2006. Nejvýraznější změnou v obou skupinách domácností byl pokles podílu výdajů za dopravu (o 1,8, resp. 1,2 %).

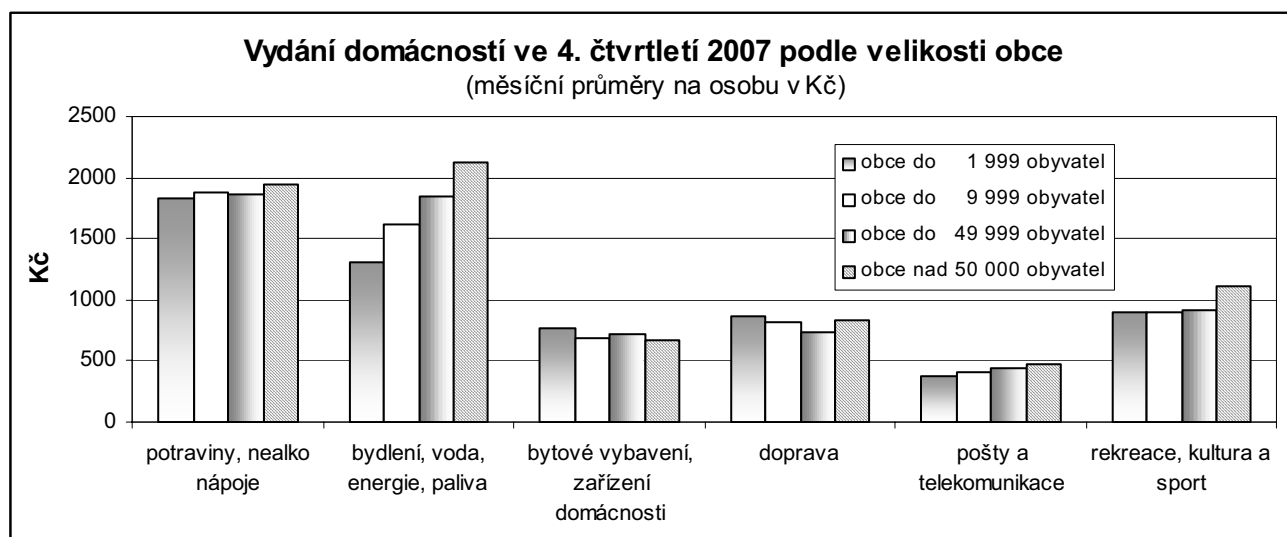


Spotřební vydání představují v domácnostech zaměstnanců 84,1 %, v domácnostech důchodců 86,2 % celkových čistých peněžních vydání. Narozdíl od předchozích čtvrtletí roku 2007 vzrostla ve 4. čtvrtletí meziročně vydání za potraviny a nealkoholické nápoje v obou skupinách domácností - u zaměstnanců o 9,8 % (161 Kč), u důchodců o 6,8 % (142 Kč). Reálně, vzhledem k indexu spotřebitelských cen (109,4 resp. 109,1), potravinové výdaje ve 4. čtvrtletí 2007 u domácností zaměstnanců stagnovaly, u domácností důchodců mírně klesly. Zatímco ve 3. čtvrtletí 2007 celkové výdaje za bydlení, vodu, energii a paliva meziročně v obou typech domácností stagnovaly, ve 4. čtvrtletí vydaly domácnosti, oproti stejnému období 2006, za bydlení více (o 5 resp. 2,2 % , což v absolutním vyjádření představuje zvýšení o 80 resp. 46 Kč na osobu). Částky, které domácnosti v meziročním porovnání vydaly na zdraví, vzrostly o více než 30 % v obou skupinách domácností (u zaměstnanců o 52 Kč, u důchodců o 85 Kč na osobu).

V důsledku očekávaných změn ve zdravotnictví sledované skupiny domácností SRÚ častěji utrácely za léčiva a zdravotnické prostředky a také za ambulantní lékařskou a stomatologickou péči. Především se zvýšil podíl domácností důchodců (meziročně o 5,3 %), které měly výdaje za léky předepsané lékařem; u domácností zaměstnanců to bylo o 3,3 %. Za léky předepsané lékařem vydali důchodci měsíčně o 57 Kč a zaměstnanci o 48 Kč v průměru na domácnost více, než ve stejném čtvrtletí minulého roku. Domácnosti rovněž častěji navštěvovaly stomatologická zařízení – z každé zhruba sedmé některý člen domácnosti navštívil zubního lékaře (u důchodců je to o více než polovinu vyšší podíl oproti stejnému období 2006) a za stomatologické služby zaplatily tyto domácnosti měsíčně v průměru na domácnost o 102 Kč (zaměstnanci) resp. 18 Kč (důchodci) víc.

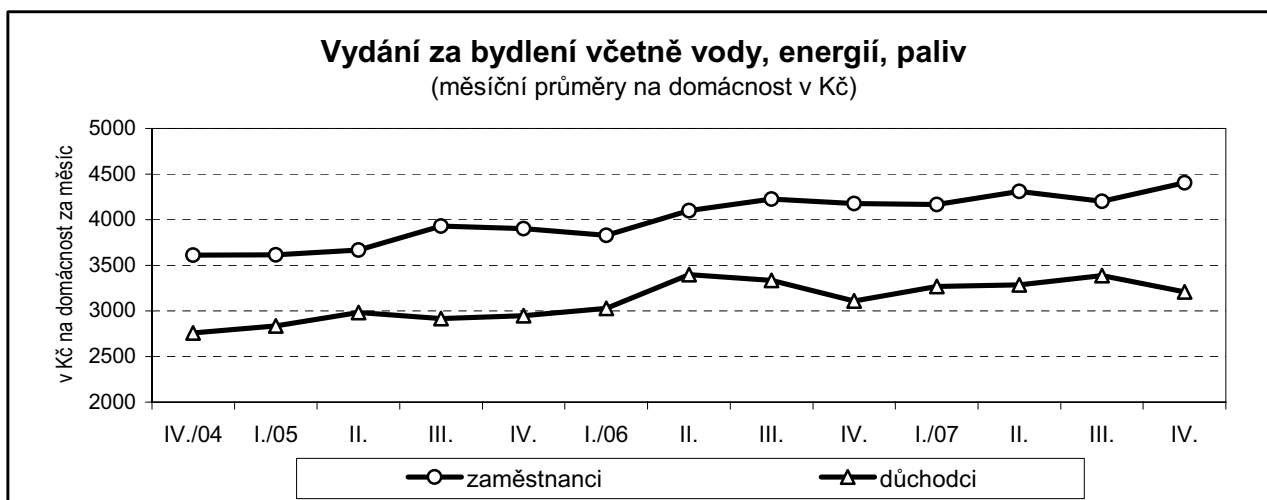
Pokračoval trend vyšších výdajů za rekreaci, kulturu a sport, zejména pak v domácnostech zaměstnanců představuje zvýšení výdajů o 91 Kč na osobu růst téměř o 10 %. V obou skupinách domácností vzrostla vydání za rekreační a kulturní služby a také za dovolenou s komplexními službami, u zaměstnanců potom i výdaje za pořízení audio-video vybavení a zařízení. Vydání za dopravu meziročně klesla v obou sledovaných skupinách domácností – u zaměstnanců o 10 % (111 Kč), u důchodců o 15,7 % (72 Kč na osobu). Důvodem je nižší nákup osobních dopravních prostředků domácnostmi. Snížení částek vydaných ve 4. čtvrtletí na nákup osobních dopravních prostředků ukazuje na nerovnoměrnou frekvenci těchto nákupů během roku. K celkovému poklesu vydání v této výdajové skupině došlo i přestože se v domácnostech zaměstnanců výdaje za provoz osobních dopravních prostředků meziročně zvýšily – domácnosti vydaly více za náhradní díly a příslušenství, pohonné hmoty a oleje i za údržbu a opravy dopravních prostředků. U obou skupin domácností se také zvýšily výdaje za dopravní služby - zejména kolejovou osobní dopravu. Zhruba o 4 % vzrostly částky, které domácnosti zaměstnanců vydaly meziročně za pošty a telekomunikace, v domácnostech důchodců se tato vydání nezvýšila. Převážnou část nespotebních výdajů tvoří vydání na rekonstrukci a pořízení domu či bytu. V průběhu roku 2007 domácnosti investovaly do nového bydlení či oprav bytového fondu meziročně vyšší částky, ale růst těchto vydání nebyl již tak výrazný jako v roce 2006.

Současný způsob výběru umožňuje porovnání výdajů domácností zpravodajského souboru v třídění podle velikosti obce.



Částky vydané domácnostmi za potraviny a nealkoholické nápoje se s velikostí obce mírně zvyšují, ovšem podíl těchto vydání klesá - v malých obcích představuje 21,5 %, ve městech potom 19,5 % spotřebních vydání. Sumy, které domácnosti vynakládají na bydlení, naopak s velikostí obce stoupají výrazněji a podíl těchto výdajů se také zvyšuje - v malých obcích představuje 15,5 %, ve městech potom 21,3 % spotřebních výdajů. S velikostí obce klesají výdaje v dopravě, stejně tak i jejich podíl ve spotřebních vydáních, přičemž v největších městech se opět výdaje na dopravu zvyšují. Výše podílu výdajů za pošty a telekomunikace či rekreaci, kulturu a sport je v obcích a městech zhruba stejná, ale v závislosti na vyšších příjmech vydají ve městech domácnosti za tyto služby a aktivity také větší částky.

Celková částka výdajů na bydlení (v přepočtu na domácnost) činila 4 404 Kč u zaměstnanců, v domácnostech důchodců dosáhla výše 3 206 Kč. Oproti čtvrtému čtvrtletí 2006 vzrostly v obou skupinách domácností **náklady na základní bydlení** (bez běžné údržby a oprav bytu) v průměru zhruba o dvě procenta. Průměrné měsíční výdaje za nájemné se zvýšily v obou skupinách domácností zhruba o 10 % (o 84 resp. 62 Kč). Vzhledem k indexu spotřebitelských cen nájemného z bytu (108,4 resp. 108,3 %), vzrostla tato vydání reálně o 1,1 resp. 1,5 %. Domácnosti zaměstnanců zpravodajského souboru (u kterých se platba nájemného vyskytla) zaplatily oproti 4. čtvrtletí roku 2006 o 149 Kč na domácnost více, v průměru potom 1 605 Kč. Domácnosti důchodců, které platily nájem, vydaly měsíčně v průměru 1 325 Kč na domácnost (o 170 Kč více). Projevuje se tak postupný růst v důsledku uplatňování zákona o deregulaci nájemného, který je v platnosti od ledna 2007.



V obou sledovaných skupinách domácností zpravodajského souboru rodinných účtů se nominálně zvýšila vydání za elektrickou energii (o 5,5 resp. 3,4 %), vzhledem k čtvrtletnímu indexu spotřebitelských cen (107,9), výdaje reálně klesly - u zaměstnanců o 2,2 %, u důchodců o 4,2 %. Ve 4. čtvrtletí 2007 zaplatila zaměstnanecká domácnost měsíčně za elektřinu 1 030 Kč na osobu (proti 977 Kč ve 4. čtvrtletí 2006), domácnost důchodců 780 Kč (proti 747 Kč ve stejném čtvrtletí 2006). Meziroční index spotřebitelských cen plynu ze sítě má ve 4. čtvrtletí u obou domácností hodnotu 103,6 a je vyšší než hodnoty vykazované v předchozích čtvrtletích, kdy v 1. až 3. čtvrtletí 2007 se meziroční výše indexu pohybovala nad úrovní 90%. Domácnosti zaměstnanců zpravodajského souboru, vybavené plynem ze sítě, zaplatily ve 4. čtvrtletí v průměru 856 Kč, což je proti 4. čtvrtletí 2006 o 171 Kč méně, důchodci potom 795 Kč (o 122 Kč méně). Přestože se cena plynu v říjnu zvýšila, domácnosti za plyn utratily méně, velká část z nich výrazně ušetřila na vytápění v důsledku opakované mírné zimy. Výdaje za dodávku tepla a teplé vody se ve sledovaných domácnostech meziročně vyvíjely odlišně - u zaměstnanců vydání vzrostla, u důchodců klesla - v obou případech se jedná zhruba o dvouprocentní pohyb. Ve sledovaných domácnostech rostly výdaje na běžnou údržbu a drobné opravy bytu (o 26,7 % resp. o 16,5 %), na růstu se podílel zejména vyšší nákup výrobků pro údržbu bytů, u zaměstnanců také platby za provedené služby.

Vydání na bydlení ve 4. čtvrtletí 2007 a rozdíly proti 4. čtvrtletí 2006
(měsíční průměry na domácnost v Kč)

	Domácnosti					
	zaměstnanců			důchodců		
	Kč	%	rozdíl	Kč	%	rozdíl
Bydlení celkem (bez běžné údržby a oprav bytu)	3 707	100,0	77	2 910	100,0	49
z toho: nájemné z bytu	955	25,8	84	689	23,7	62
elektrina	1 010	27,2	53	765	26,3	25
plyn ze sítě	538	14,5	-91	553	19,0	-66
teplo a teplá voda	644	17,4	12	516	17,7	-13
ostatní služby související s bytem	427	11,5	14	285	9,8	8

B. Sociální výdaje ¹⁸

(zdroj údajů: Ministerstvo práce a sociálních věcí, Česká správa sociálního zabezpečení)

Systém sociálního zabezpečení v České republice zahrnuje tyto oblasti: důchodové pojištění, nemocenské pojištění, dávky státní sociální podpory, ostatní dávky sociální péče¹⁾ a podporu v nezaměstnanosti (pasivní politiku zaměstnanosti).

Celkové výdaje na sociální zabezpečení za 4.čtvrtletí 2007 dosáhly úhrnné částky 98 904 mil. Kč, tj. ve srovnání se stejným obdobím roku 2006 o 12 351 mil. Kč (o 14,3 %) více.

Vývoj výdajů na dávky sociálního zabezpečení

v mil. Kč

Druh dávky	1. čtvrtletí 2007		2. čtvrtletí 2007		3. čtvrtletí 2007		4. čtvrtletí 2007		Rok 2007	
	skutečnost	index	skutečnost	index	skutečnost	index	skutečnost	index	skutečnost	Index
Dávky důchodového pojištění	70 504	107,3	70 666	108,0	70 873	109,1	70 834	108,4	282 877	108,2
Dávky nemocenského pojištění	9 559	103,0	8 739	102,1	7 689	108,3	8 684	110,8	34 671	105,8
Dávky státní sociální podpory	11 158	133,5	12 623	146,2	12 571	144,3	12 181	146,1	48 533	142,6
Ostatní dávky sociální péče ¹⁾	5 573	125,5	5 160	141,0	5 321	164,1	5 625	168,9	21 679	147,7
Dávky podpory v nezaměstnanosti	2 008	99,8	1 772	94,0	1 656	95,4	1 580	94,3	7 016	96,0
Výdaje celkem	98 802	110,0	98 960	112,3	98 110	114,4	98 904	114,3	394 776	112,7

Pozn.: Indexy jsou ke srovnatelnému období předchozího roku

¹⁾3 typy dávek: příspěvek na péči, dávky pomoci v hmotné nouzi, dávky podmíněné zdravotním stavem

Úhrnná částka sociálních výdajů za 4. čtvrtletí 2007 představuje 10,6 % hrubého domácího produktu za stejné období (v b.c., předběžný odhad). Příjmy z pojistného byly ve 4. čtvrtletí 2007 vybrány (od zaměstnanců, zaměstnavatelů a osob samostatně výdělečně činných) za důchodové pojištění celkem ve výši 216 319 mil. Kč, za nemocenské pojištění v částce 21 410 mil. Kč a za příspěvek na státní politiku zaměstnanosti 12 349 mil. Kč.

Důchodové pojištění zajišťuje občany pro případ stáří, invalidity nebo při ztrátě živitele. S účinností od 1.1.1996 se v České republice poskytují tyto typy důchodů: přímé důchody, tj. starobní, plně invalidní, částečně invalidní a pozůstalostní důchody: vdovské, vdovecké a sirotčí. Tyto důchody jsou vypláceny buď samostatně (sólo důchody) nebo v kombinaci přímého důchodu s pozůstalostním důchodem.

V rámci důchodového pojištění bylo v České republice k 31.12.2007 vypláceno 3 347 tis. důchodů (není zahrnuto 15 tis. důchodů vyplácených do ciziny), tj. o 37 tis. důchodů (o 1,1%) více proti stejnému období roku 2006. Počet důchodců dosáhl v České republice úrovně 2 719 tis. osob, z toho bylo 38,4 % mužů. V meziročním srovnání je to o 35 tis. osob (1,3 %) více a podíl mužů na celkovém počtu důchodců vzrostl o 0,4 p.b. (další údaje viz. tab. 9.2. v tabulkové příloze).

O valorizaci všech důchodových dávek v rámci českého systému důchodového pojištění od ledna 2007 rozhodla vláda České republiky nařízením č. 461/2006 Sb., o zvýšení důchodů v roce 2007. Od lednové splátky důchodů v roce 2007 se **zvýšily všechny důchody** (starobní, plně invalidní, částečně invalidní, vdovské, vdovecké a sirotčí) **přiznané před 1. lednem 2007**. Procentní výměra důchodů „starodůchodců“ (důchody přiznané před 1. lednem 1996) se zvýšila o 6,6 % a procentní výměra důchodů „novodůchodců“ (důchody přiznané po 31. prosinci 1995) vzrostla o 5,6 %. Základní výměra důchodů se všem důchodcům (tedy i důchodcům s důchodem přiznaným po 31. prosinci 2006) zvýšila o 100 Kč, tj. o 6,8 % na 1 570 Kč. Průměrný vyplácený starobní důchod se tak v lednu 2007 zvýšil o 508 Kč, tj. o 6,2 %.

Vzhledem ke zvýšení životních nákladů důchodců ve sledovaném období 2007 meziročně o 5,8 % se reálná hodnota průměrného vypláceného starobního důchodu ve 4. čtvrtletí roku 2007 proti stejnému období roku 2006 zvýšila o 0,9 % (nominální průměrná čtvrtletní výše samostatně vypláceného starobního důchodu o 6,8 %), což byl o 0,7 p.b. pomalejší růst než byl ve stejném období reálný růst průměrné hrubé mzdy (bez ozbrojených složek).

Dávkový **systém nemocenského pojištění** tvoří v České republice následující dávky: nemocenské, podpora při ošetřování člena rodiny, peněžitá pomoc v mateřství a vyrovnávací příspěvek v těhotenství a mateřství.

Ve 4. čtvrtletí 2007 bylo na dávkách nemocenského pojištění vyplaceno celkem 8 684 mil. Kč., tj. o 846 mil. Kč (10,8 %) více než ve 4. čtvrtletí 2006.

Dominantní podíl na celkovém vypláceném objemu dávek ze systému nemocenského pojištění měly dávky nemocenské (79,5 %) a peněžitá pomoc v mateřství (18,0 %), zatímco podíl podpory při ošetřování člena rodiny byl jen 2,5 % a vyrovnávací příspěvek v těhotenství a mateřství byl vyplácen ve zcela zanedbatelné výši.

¹⁸ Ve sledovaných údajích vztahujících se k důchodovému a nemocenskému pojištění nejsou zahrnuty údaje týkající se ozbrojených složek ministerstev obrany, vnitra a spravedlnosti

Systém dávek státní sociální podpory byl v České republice vytvořen od 1.1. 1996 tím, že byly z nemocenského pojištění vyčleněny dávky, které nemají pojistný charakter. V současné době se v tomto systému poskytují **dávky testované na výši příjmů** v rodině (přídavek na dítě, sociální příplatek, příspěvek na bydlení a příspěvek na školní pomůcky). Určujícím kritériem pro přiznání a vyplácení tohoto typu dávek je výše životního minima (s výjimkou příspěvku na bydlení), jehož rozhodující funkcí je posouzení příjmové dostatečnosti, resp. nedostatečnosti pro účely sociální potřeby rodiny nebo občana.

Dávkami netestovanými na výši příjmů jsou v současné době rodičovský příspěvek, dávky péčovské péče, porodné a pohřebné. S účinností od 1.října 2005 byla zavedena nová dávka „příspěvek na péči o dítě v zařízení pro děti vyžadující okamžitou pomoc“ pro nezaopatřené děti svěřené do péče zařízení pro děti vyžadující okamžitou pomoc. S účinností od 1.června 2006 byla tato dávka ze systému státní sociální podpory vypuštěna.

V návaznosti na novou úpravu životního minima, kterou přinesl zákon č. 110/2006 Sb. o životním a existenčním minimu, došlo od 1.1.2007 ke změnám dávek poskytovaných podle zákona 117/1995 Sb. o státní sociální podpoře, ve znění pozdějších předpisů. Od 1. ledna 2007 se zásadně změnil způsob výpočtu životního minima domácnosti. Do konce roku 2006 bylo rozděleno životní minimum na dvě části: na životní minimum k zajištění nezbytných nákladů na domácnost, které se počítalo podle počtu členů žijících ve společné domácnosti a na životní minimum k zajištění výživy a ostatních základních osobních potřeb občana, které se určovalo podle věku posuzované osoby. Životní minimum má od 1. ledna 2007 jen jednu část, a to životní minimum na výživu a ostatní osobní potřeby. Celková výše životního minima domácnosti se spočítá jako součet životních minim jednotlivých členů. Zároveň se změnou životního minima došlo k úpravě výpočtu výše dávek, které jsou závislé na hodnotě životního minima (přídavky na děti, sociální příplatek, příspěvky péčovské péče a porodné) a nároku na testované dávky státní sociální podpory.

U sociálních dávek závislých na životním minimu (přídavky na děti, sociální příplatek) došlo k úpravě parametrů pro nárok na tyto dávky.

Výrazná změna je v příspěvku na bydlení. Jeho výše závisí od ledna 2007 na příjmech a nákladech na bydlení. Nárok má rodina, která vydá 30 % (v Praze 35 %) a více svých příjmů na bydlení, ale zároveň jsou její náklady na bydlení nižší než normativní náklady podle velikosti obce a počtu členů domácnosti.

Rodičovský příspěvek se od ledna 2007 zásadně změnil. Nepočítá se podle životního minima, ale podle "průměrné měsíční mzdy v nepodnikatelské sféře za kalendářní rok, který o 2 roky předchází kalendářnímu roku, v němž se rodičovský příspěvek poskytuje." Stanoven je ve výši 40 % určené průměrné mzdy - pro rok 2007 tak dosáhl výše 7 582 Kč, tedy více než dvojnásobek v porovnání s rokem 2006.

Dávky státní sociální podpory vyplacené ve 4. čtvrtletí 2007

Druh dávky	Počet dávek v tis.	Index 2007/2006	Výdaje na dávky v mil.Kč	Index 2007/2006
Testované dávky	5 565	85,5	3 693	89,1
Netestované dávky	1 149	111,8	8 488	202,5
Dávky SSP celkem	6 714	89,1	12 181	146,1

Pozn.: Indexy jsou ke srovnatelnému čtvrtletí předchozího roku

Nejvyšší podíl na dávkách testovaných na výši příjmů měl přídavek na dítě. Hlavním důvodem poklesu testovaných dávek byl nárůst příjmů rodin s nezaopatřenými dětmi, což způsobilo následný pokles počtu a hodnoty všech testovaných dávek.

V netestovaných dávkách měl nejvyšší podíl rodičovský příspěvek. Ve 4. čtvrtletí 2007 nastal výrazný růst celkového počtu netestovaných vyplacených dávek státní sociální podpory a současně v důsledku razantního nárůstu rodičovského příspěvku došlo k silnému zvýšení finančního objemu vyplacených částek proti srovnatelnému období předchozího roku.

V důsledku těchto skutečností ve srovnání s 4. čtvrtletím roku 2006 poklesl celkový počet dávek, avšak celkové vyplacené výdaje na dávky silně vzrostly (hlavně v důsledku výrazného zvýšení rodičovského příspěvku a porodného).

Od 1.1.2007 došlo k zásadním změnám v systému sociálních dávek. V současné době jsou rozděleny na příspěvek na péči, dávky pomoci v hmotné nouzi a dávky podmíněné zdravotním stavem. Z tohoto důvodu tak sociální dávky nejsou plně srovnatelné s předcházejícím obdobím. Nejvýznamnější změnou je platnost zákona č. 111/2006 Sb., o pomoci v hmotné nouzi, který stanovuje 3 nové dávky (příspěvek na živobytí, doplatek na bydlení a mimořádnou okamžitou pomoc) a zákona č. 108/2006 Sb., o sociálních službách. Příspěvek na péči nahradil zvýšení důchodu pro bezmocnost a příspěvek při péči o blízkou nebo jinou osobu. Příspěvek náleží těm lidem, kteří jsou především z důvodu nepříznivého zdravotního stavu závislí na pomoci jiné osoby, a to v oblasti běžné denní péče o vlastní osobu a v soběstačnosti. Zákon rozeznává čtyři stupně závislosti na pomoci jiné osoby, a to od mírné závislosti až po závislost úplnou.

Příspěvek na péči má být využit k zakoupení sociální služby (péči potom poskytne registrovaný poskytovatel sociálních služeb) nebo může být částka poskytnuta jiné osobě, která péči poskytuje, případně může být kombinace obou možností.

Z minulého systému dávek sociální péče podle zákona č.182/1991 Sb., zůstaly dávky pro občany těžce zdravotně postižené.

Ve 4. čtvrtletí 2007 bylo obcemi III. typu na sociální dávky vyplaceno celkem 5 625 mil. Kč (tj. o 2 295 mil Kč resp. o 68,9 %) více proti stejnému období roku 2006. 78,1% této částky bylo určeno na příspěvky na péči, nově zavedené dávky v hmotné nouzi se na celku podílely z 14,5 %.

Na oblast pasivní politiky zaměstnanosti (podpora v nezaměstnanosti poskytovaná uchazeči o zaměstnání, podpora poskytovaná uchazečům při rekvalifikaci a podpora při rekvalifikaci osobám se zdravotním postižením zařazeným do pracovní rehabilitace), bylo ve 4. čtvrtletí 2007 vydáno celkem 1 580 mil. Kč , proti srovnatelnému období předchozího roku tak bylo vydáno o 95 mil. Kč (5,7 %) méně.