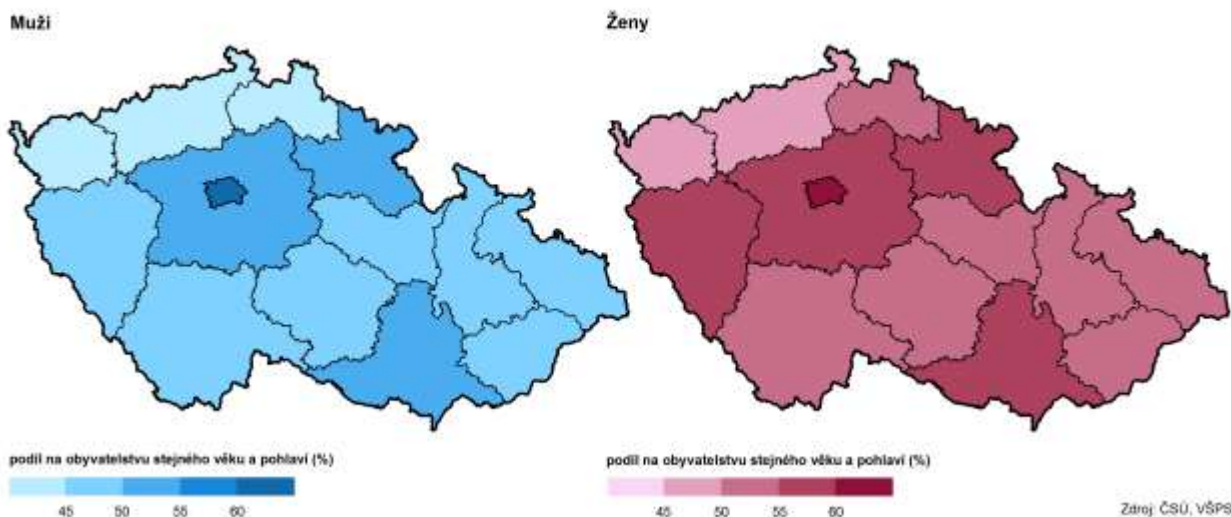


## Vzdělání a vzdělávání

Následující část analýzy je věnována oblasti vzdělání a vzdělávání a obsahuje poslední dostupná data převzatá z Ministerstva školství, mládeže a tělovýchovy ČR a také z Výběrového šetření pracovních sil (publikace Trh práce v ČR vydaná Českým statistickým úřadem). Jejím cílem je popsat vývoj počtu žáků, studentů a absolventů v různých typech vzdělávacích zařízení Karlovarského kraje od mateřských škol až po školy vysoké a porovnat jeho stav v mezikrajském a okresním srovnání.

Obyvatelstvo ve věku 15 a více let se vzděláním středoškolským s maturitou, vyšším odborným nebo vysokoškolským podle pohlaví a krajů v roce 2018



Formální vzdělávací systém v České republice tvoří čtyři základní stupně vzdělávání. Prvním stupněm je vzdělávání předškolní, které jako doplněk výchovy v rodině mohou děti absolvovat ještě před započatím povinné školní docházky na základní škole. Následuje základní vzdělávání získávané nejčastěji na základních školách. Žáci, kteří úspěšně projdou přijímacím řízením, si mohou plnit část povinné školní docházky i na víceletých gymnáziích nebo na konzervatořích. Ti žáci, kteří absolvovali devítiletou povinnou školní docházku na základních školách, se mohou ucházet o vzdělávání na střední škole, kde mohou absolvovat střední stupeň vzdělávání. V České republice existují tři základní typy středních škol: střední všeobecné školy s maturitou (gymnázia), střední odborné školy s maturitou a střední odborná učiliště. Dalším - nejvyšším stupněm ve vzdělávacím systému je vzdělávání terciární, které je zařazené jako studium navazující na úplné střední vzdělávání s maturitou. Do terciárního stupně patří vyšší odborné vzdělávání a vysokoškolské studium.

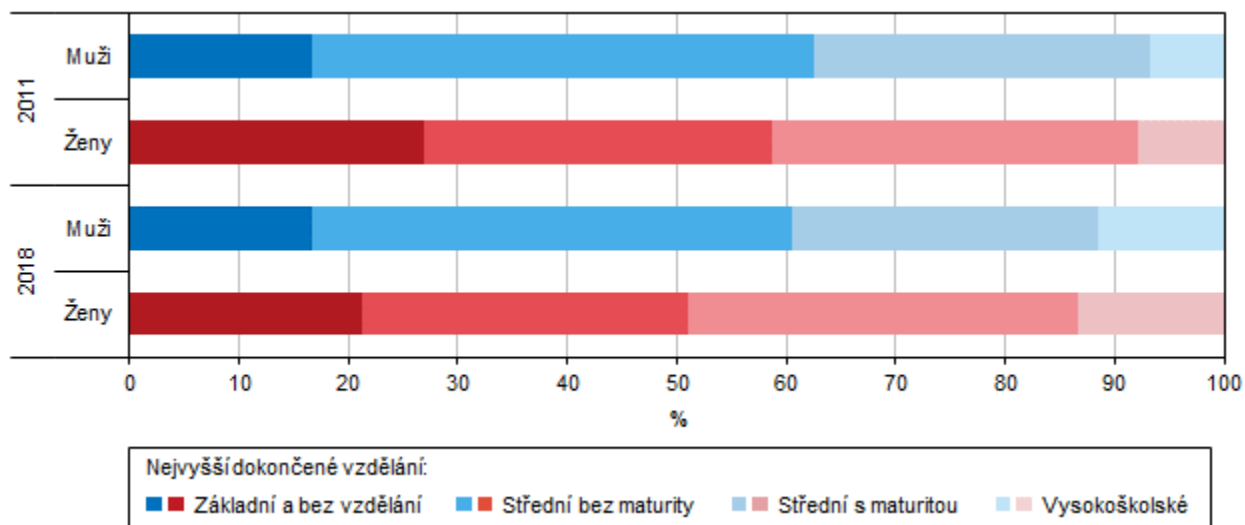
## Vzdělanost podle nejvyššího stupně ukončeného vzdělání

Při Výběrovém šetření pracovních sil se od respondentů zjišťují také informace o jejich nejvyšším dosaženém vzdělání. Tato data, sebraná od různých skupin obyvatelstva, slouží mj. i k posouzení kulturní úrovně a kvality lidského kapitálu daného geografického území.

Srovnáme-li roky 2011 a 2018, z údajů Výběrového šetření pracovních sil zjistíme, že na území Karlovarského kraje žilo v roce 2018 celkem 146,0 tis. mužů a 149,7 tis. žen, tedy o 3,6 tis. mužů a 4,2 tis. žen méně než v roce 2011. Z dostupných údajů vyplývá, že s úbytkem obyvatel došlo i k významné změně v úrovni dosaženého vzdělání. Zatímco v roce 2011 mělo 21,9 % obyvatel starších 15 let ukončené žádné nebo základní vzdělání (16,7 % mužů a 26,9 % žen), v roce 2018 jich bylo celkově o 2,9 procentního bodu méně. U mužů žádná významná změna nenastala, ale u žen došlo k poklesu o 5,6 procentního bodu. V roce 2011 uvedlo ukončené střední vzdělání s maturitou nebo bez maturity 70,7 % dotázaných a o 2,2 procentního bodu méně pak v roce 2018. Pro obě srovnávaná období platí, že střední vzdělání zakončené maturitní zkouškou absolvovalo více žen (o 2,6 procentního bodu v roce 2011 a o 7,8 procentního bodu v roce 2018) než mužů.

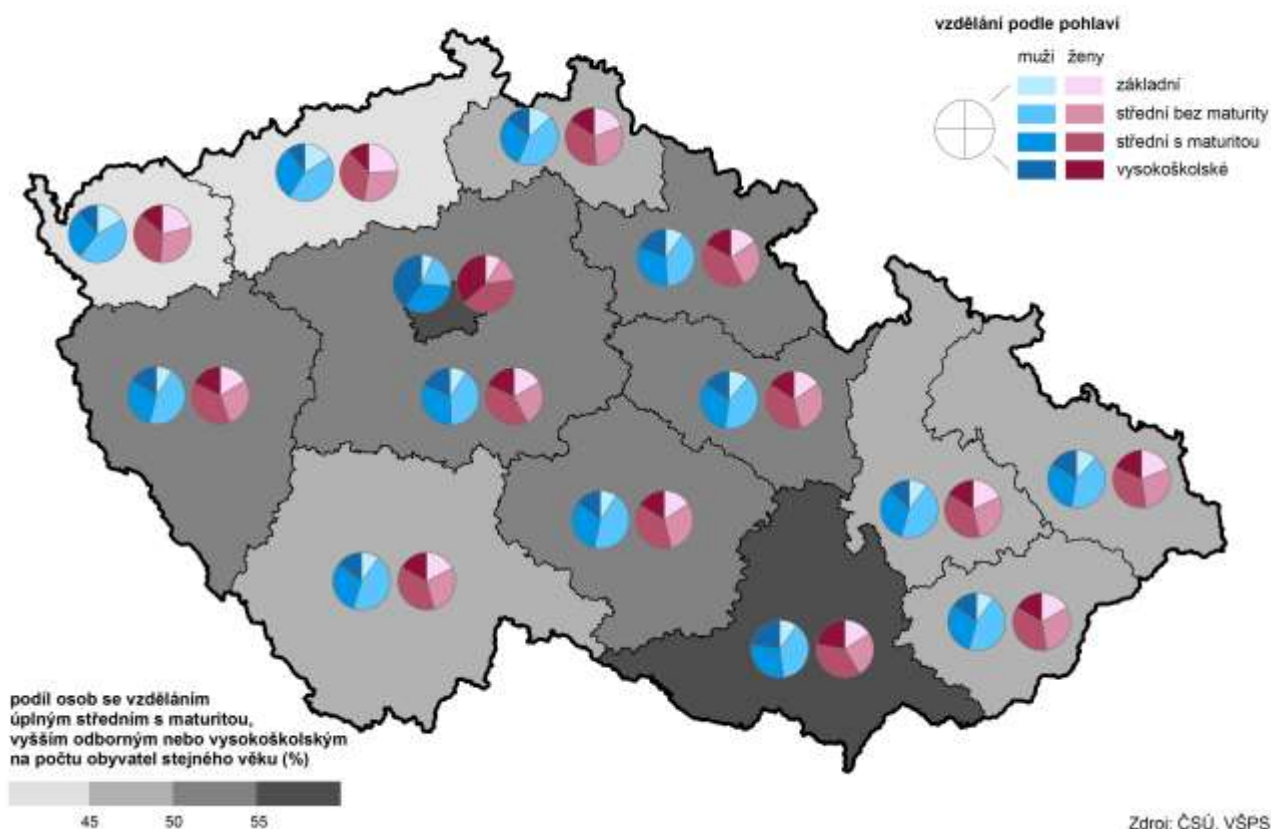
**Graf 2.1 Obyvatelstvo ve věku 15 a více let podle pohlaví a vzdělání v Karlovarském kraji**

Zdroj: VŠPS



Významná změna je patrná zejména u ukončeného vysokoškolského vzdělání, které zaznamenalo nárůst u obou pohlaví. Zatímco pouze 6,7 % dotázaných mužů v roce 2011 uvedlo dokončené vysokoškolské vzdělání, v roce 2018 byl zaznamenán jejich nárůst o 4,8 procentního bodu (na 11,5 %). U žen rostl jejich podíl ještě rychleji a vysokoškolaček bylo v roce 2018 dokonce 13,3 %, zatímco v roce 2011 uvedlo vysokoškolské vzdělání pouze 7,9 % z nich.

**Obyvatelstvo ve věku 15 a více let podle pohlaví, vzdělání a krajů v roce 2018**

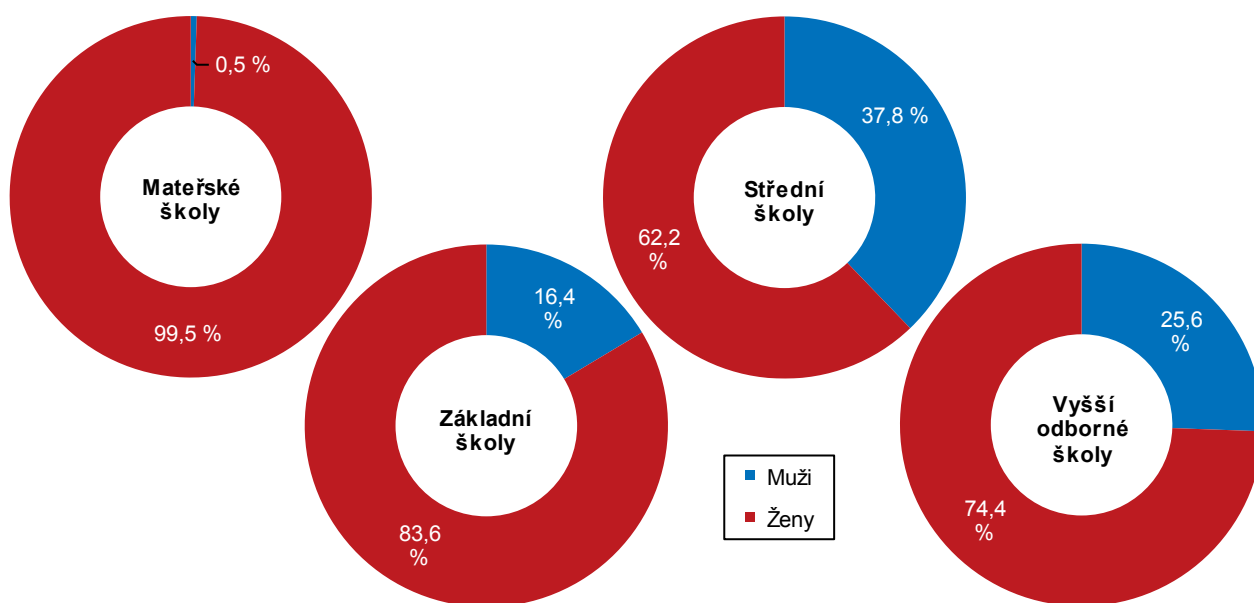


V celorepublikovém srovnání existují v úrovni vzdělání obyvatel veliké rozdíly. Bohužel nejhůře je na tom Karlovarský kraj, ve kterém mělo v roce 2018 dokončené pouze základní nebo dokonce žádné vzdělání nejvyšší procento mužů starších 15 let (16,8 %). V podílu žen s dokončeným základním vzděláním nebo žádným zaujímá náš kraj za krajem Ústeckým druhé místo (21,3 % žen starších 15 let). Nejvyšší podíl mužů starších 15 let v našem kraji dosáhl středního vzdělání bez maturity (43,8 %), u žen to byla téměř třetina (29,8 %). Mezikrajově jde o průměrné hodnoty. U středního vzdělání s maturitou je situace opačná a ženy v podílu převažují nad muži (35,7 % žen a 27,9 % mužů).

Při pohledu na mezikrajská data o vysokoškolském vzdělání dojdeme k závěru, že situace není opět příznivá a Karlovarský kraj zaujímá v podílu vysokoškolsky vzdělaných mužů (11,5 %) a žen (13,3 %) druhé nejhorší místo, horších výsledků dosáhl pouze Ústecký kraj. Přestože je dlouhodobý trend pozitivní a úroveň vzdělanosti dle dosaženého vzdělání v Karlovarském kraji roste, údaje kraje ani zdaleka nedosahují průměrných celorepublikových hodnot.

### Graf 2.2 Učitelé podle pohlaví a druhu školy v Karlovarském kraji ve školním roce 2018/2019

Pramen: MŠMT



Školství jako odvětví a oblast vzdělávání jsou tradičně doménou žen. Ženy mají celkově blíže k povolání pedagogického pracovníka a nezanedbatelnou roli hraje i rozložení pracovní doby a volno v období prázdnin. To je zejména pro ženy pečující o malé děti velká výhoda. Naopak nižší podíl mužů ve školství je ovlivněn zejména nižší platovou hladinou. Absolventi pedagogických oborů po nástupu do praxe často zjišťují, že mimo školství mohou najít lépe placenou práci. To vše ovlivňuje strukturu pedagogických sborů na našich školách. Obecně ale platí, že čím vyšší stupeň vzdělávání, tím vyšší je podíl mužů učitelů či pedagogických pracovníků.

Údaje za rok 2018 o učitelích dle pohlaví ve vzdělávacích zařízeních Karlovarského kraje se nijak výrazně neliší od zbytku republiky. Pro mateřské školy je typické, že zde pracují téměř výhradně ženy (99,5 %) a podíl pedagogů mužů je minimální (0,5 %). Na základních školách je již patrný nárůst v zastoupení pedagogů mužů, je zde zaměstnáno 83,6 % žen a 16,4 % mužů. Procentní zastoupení mužů na základních školách v Karlovarském kraji převyšuje celorepublikový průměr o 0,9 procentního bodu. Na středních a vyšších odborných školách je nárůst mužů ještě patrnější. V Karlovarském kraji vyučuje na středních školách více než třetina mužů (37,8 %), což je o 2 procentní body méně, než je celorepublikový průměr.

Z mezikrajského srovnání je patrné, že nejvíce mužů mezi pedagogy pracuje na středních školách v Královéhradeckém kraji (43,6 %) a v Kraji Vysočina (43,1 %). Karlovarský kraj se umístil po Moravskoslezském kraji na předposledním místě s hodnotou podílu mužů pedagogů 37,8 %.

## Mateřské, základní a střední školy

Ve školním roce 2018/2019 navštěvovalo 124 mateřských škol v Karlovarském kraji celkem 8 954 dětí, z toho 48,2 % bylo dívek. Působilo zde 748 pedagogů, z nichž 99,5 % byly ženy. Při pohledu na dlouhodobý vývoj počtu dětí v mateřských školách zjišťujeme, že jejich počet mírně narůstal až do školního roku 2013/2014, kdy jejich počet kulminoval. Ve školním roce 2018/2019 je opět viditelný nepatrný nárůst o 0,3 % oproti předchozímu období.

### Základní školy

Pramen: Ministerstvo školství, mládeže a tělovýchovy

	2011/12	2012/13	2013/14	2014/15	2015/16	2016/17	2017/18	2018/19
<b>Žáci celkem</b>	<b>22 899</b>	<b>23 065</b>	<b>23 345</b>	<b>23 935</b>	<b>24 359</b>	<b>24 845</b>	<b>25 002</b>	<b>25 185</b>
z toho dívky (%)	48,4	48,2	48,3	48,4	48,3	48,0	48,0	47,9
Žáci, kteří ukončili povinnou školní docházku na ZŠ	2 208	2 330	2 273	2 313	2 287	2 359	2 246	.
z toho dívky (%)	49,1	48,9	47,0	50,2	48,8	47,6	48,0	.
Žáci, kteří přešli do středních škol <sup>1)</sup>	273	290	289	308	317	301	304	.
z toho dívky (%)	55,3	46,2	49,5	57,1	55,5	55,5	56,3	.
<b>Učitelé<sup>2)</sup></b>	<b>1 677</b>	<b>1 642</b>	<b>1 631</b>	<b>1 623</b>	<b>1 658</b>	<b>1 675</b>	<b>1 692</b>	<b>1 719</b>
z toho ženy (%)	84,0	84,0	83,9	84,3	84,1	84,5	84,4	83,6

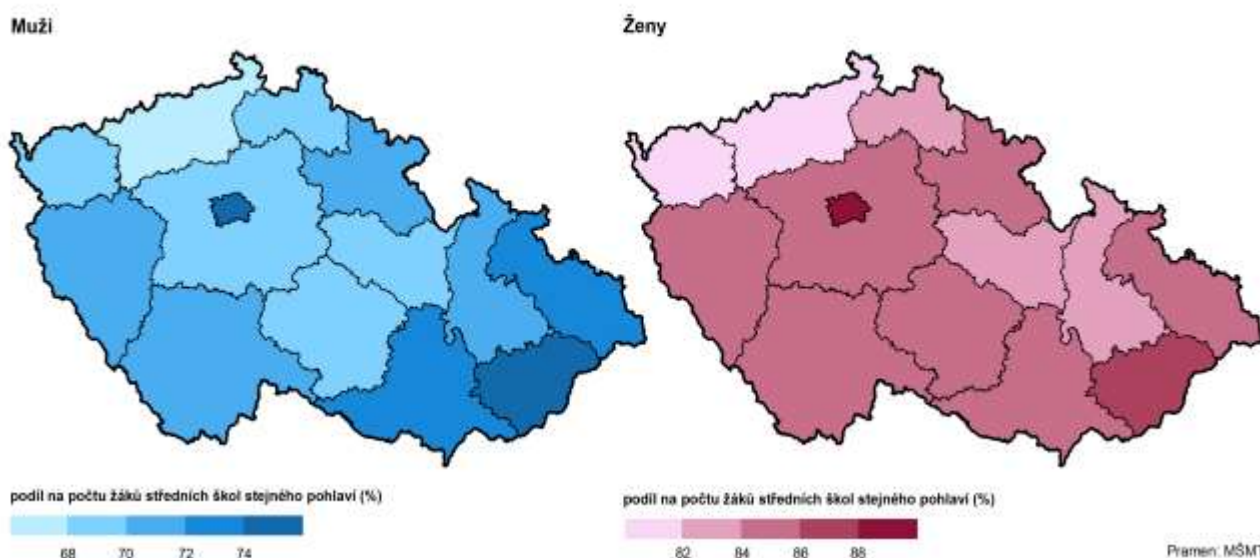
<sup>1)</sup> v plnění povinné školní docházky pokračují v nižších ročnících oborů víceletých gymnázií a oboru tanec 8letých konzervatoří

<sup>2)</sup> přepočtení na plně zaměstnané

Na 107 základních školách Karlovarského kraje působilo ve školním roce 2018/2019 celkem 1 719 učitelů, z nichž bylo 83,6 % žen a učilo se zde 25 185 žáků, z nichž bylo 12 075 (tj. 47,9 %) dívek. V mezikrajském srovnání jde o nejnižší hodnotu, nejvíce dívek (48,9 %) navštěvovalo základní školy v Plzeňském kraji. Počet základních škol v kraji se v posledních letech v souvislosti s poklesem počtu dětí slabých ročníků postupně snižoval.

Ve srovnání se školním rokem 2008/2009 před deseti lety, kdy fungovalo na území Karlovarského kraje 112 základních škol, tak došlo ve sledovaném období k poklesu jejich počtu o 4,5 %. Ve školním roce 2018/2019 jejich počet poprvé vzrostl, i když minimálně.

Žáci středních škol studující obory zakončené maturitní zkouškou podle pohlaví a krajů ve školním roce 2018/19



**Střední školy**

Pramen: Ministerstvo školství, mládeže a tělovýchovy

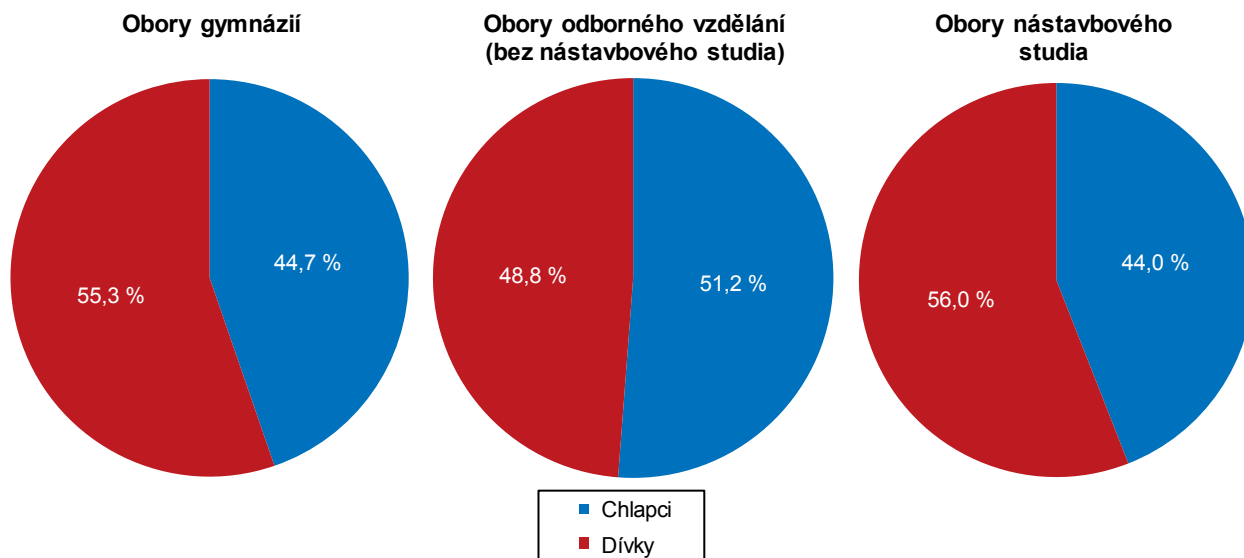
	2011/12	2012/13	2013/14	2014/15	2015/16	2016/17	2017/18	2018/19
<b>Žáci celkem</b>	<b>13 770</b>	<b>12 650</b>	<b>11 894</b>	<b>11 270</b>	<b>10 989</b>	<b>10 994</b>	<b>10 743</b>	<b>10 541</b>
z toho dívky (%)	50,4	49,7	49,7	50,0	49,9	50,0	50,3	51,0
Podíl dívek na počtu žáků podle druhu vzdělávání (%)								
střední vzdělávání	37,5	50,0	48,0	33,3	25,0	57,4	59,6	66,7
střední vzdělávání s výučním listem <sup>1)</sup>	39,1	36,8	37,0	38,1	39,0	38,4	37,3	37,2
střední vzdělávání s maturitní zkouškou (všeobecné)	53,2	52,8	52,2	52,3	53,6	54,1	54,6	55,3
střední vzdělávání s maturitní zkouškou (odborné) <sup>1)</sup>	55,8	55,8	55,7	56,0	54,2	54,0	54,4	55,3
nástavbové studium	50,4	51,1	54,7	53,6	51,1	50,3	55,1	56,0
Absolventi	2 581	2 469	2 218	1 881	1 713	1 801	1 685	.
z toho dívky (%)	52,0	51,6	48,8	51,4	51,4	50,4	49,0	.
<b>Učitelé<sup>2)</sup></b>	<b>1 169</b>	<b>1 100</b>	<b>1 036</b>	<b>1 006</b>	<b>967</b>	<b>982</b>	<b>988</b>	<b>961</b>
z toho ženy (%)	58,7	60,5	60,5	60,2	61,4	61,5	60,9	62,2

<sup>1)</sup> včetně zkráceného studia<sup>2)</sup> přepočtení na plně zaměstnané

Celkem 32 středních škol ve školním roce 2018/2019 v Karlovarském kraji navštěvovalo 10 541 studentů, z toho 51,0 % studentek, a ve srovnání s předchozím školním rokem tak došlo k mírnému poklesu celkového počtu studujících o 202 studentů. Počty studentů středních škol v kraji vykazují dlouhodobě klesající tendenci, za posledních 10 let poklesl jejich počet o 5 162, tj. o 32,9 %. Nejvíce středních škol a tedy i studentů se nachází v okrese Karlovy Vary, kde v tomto školním roce studovala více než polovina všech studentů Karlovarského kraje.

**Graf 2.3 Žáci středních škol podle pohlaví a oboru vzdělání v Karlovarském kraji ve školním roce 2018/2019**

Pramen: MŠMT



Střední školy podle oborů vzdělání rozdělujeme na gymnázia, školy odborného vzdělání (bez nástavbového studia), školy nástavbového studia a konzervatoře. Oproti předškolním a základním vzdělávacím zařízením je zde patrný nárůst v podílu pedagogů mužů, těch vyučovala v Karlovarském kraji ve školním roce 2018/2019 na středních školách více než třetina (37,8 %).

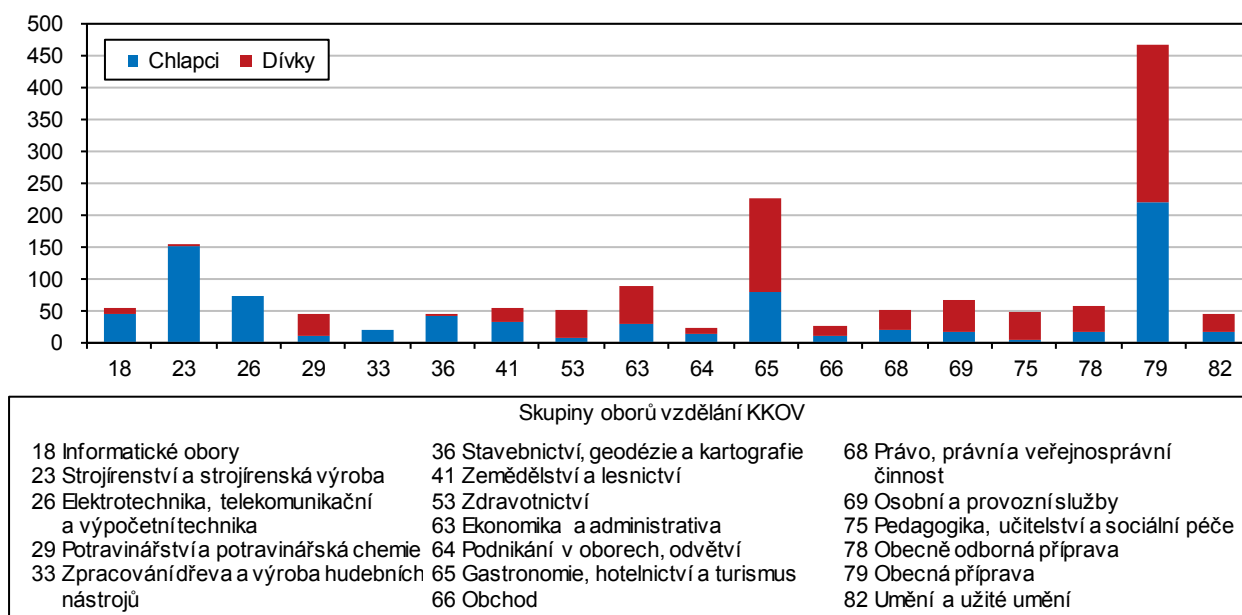
Gymnázia v Karlovarském kraji navštěvovalo ve školním roce 2018/2019 celkem 3 256 studentů, z toho bylo 55,3 % dívek. Vyšší počet studentů studuje tradičně obory odborného vzdělávání (bez nástavbového studia), těch bylo ve školním roce 2018/2019 v kraji celkem 7 033, z toho bylo 48,8 % studentek. U nástavbového studia převažují opět ženy nad muži (56,0 % žen a 44,0 % mužů). Zaměříme-li se na střední vzdělávání zakončené výučním listem nebo maturitní zkouškou, je zde patrná jasná převaha mužů u výučních oborů, které studovaly téměř dvě třetiny studentů (62,8 % mužů a 37,2 % žen). Ženy studují zejména obory středního vzdělávání zaměřené více všeobecně a zakončené maturitní zkouškou. Ženy současně také ve větší míře navštěvují nástavbová studia než je tomu u mužů.

Při pohledu na mezikrajské srovnání zjišťujeme, že nejvyšší podíl žen studujících na středních školách vykázal ve školním roce 2018/2019 Kraj Vysočina (51,5 % studentek) následován těsně Karlovarským krajem (51,0 % studentek). Naopak procentně nejméně žen studujících na středních školách zaznamenaly shodně kraje Královéhradecký a Jihočeský (48,5 % studujících žen). Nejvyšší podíl žen studujících na gymnáziích uvedl kraj Zlínský (61,3 % žen), naopak nejnižší procentní hodnotu vykázalo Hl. město Praha (54,3 %).

Počet absolventů, vycházejících ze středních škol, dlouhodobě klesá. Dle posledních dostupných dat za školní rok 2017/2018 dokončilo v Karlovarském kraji střední školu 1 685 absolventů, z toho 49,0 % žen. V porovnání s rokem 2008/2009 tak došlo v Karlovarském kraji k poklesu počtu absolventů téměř o polovinu (o 47,5 %). U absolventek byl tento pokles vyšší (51,6 %) než u absolventů mužů. Ve srovnávaném období došlo k úbytku počtu absolventů středních škol plošně ve všech krajích ČR, nejvíce jich však ubylo právě u nás.

#### Graf 2.4 Absolventi středních škol podle pohlaví a vybraných skupin oborů vzdělání v Karlovarském kraji ve školním roce 2017/2018

Pramen: MŠMT



Zaměříme-li se na vybrané obory vzdělání, které absolvovali studenti v Karlovarském kraji ve školním roce 2017/2018, zjistíme, že největšímu zájmu se těšily obory se všeobecným zaměřením (27,8 % z celkového počtu absolventů, z toho bylo 218 chlapců a 250 dívek), které slouží jako obecná příprava na budoucí povolání, a jejichž studenti tak pravděpodobně počítají s pokračováním studia na vyšších odborných či vysokých školách. Druhým nejčastěji absolvovaným oborem byla oblast gastronomie, hotelnictví a turismus, tento obor absolvovalo ve školním roce 2017/2018 v Karlovarském kraji celkem 13,5 % studentů, z toho bylo 148 dívek a 79 chlapců. Kromě již zmíněné obecné přípravy, která u vybraných oborů vzdělání dominovala u obou pohlaví, chlapci projeví zájem zejména o technické obory, konkrétně o strojírenství a strojírenskou výrobu (151 absolventů). Naopak dívky se realizovaly hlavně v již zmíněné gastronomii, hotelnictví a turismu (148 absolventek).



## Vyšší odborné a vysoké školy

Na vyšších odborných školách v Karlovarském kraji studovalo ve školním roce 2018/2019 celkem 277 studentů, významný je u tohoto typu vzdělávání podíl žen, který výrazně převýšil podíl studujících mužů a činil 82,7 %. Působilo na nich 27 pedagogů, z nichž 74,4 % bylo žen.

### Vyšší odborné školy

Pramen: Ministerstvo školství, mládeže a tělovýchovy

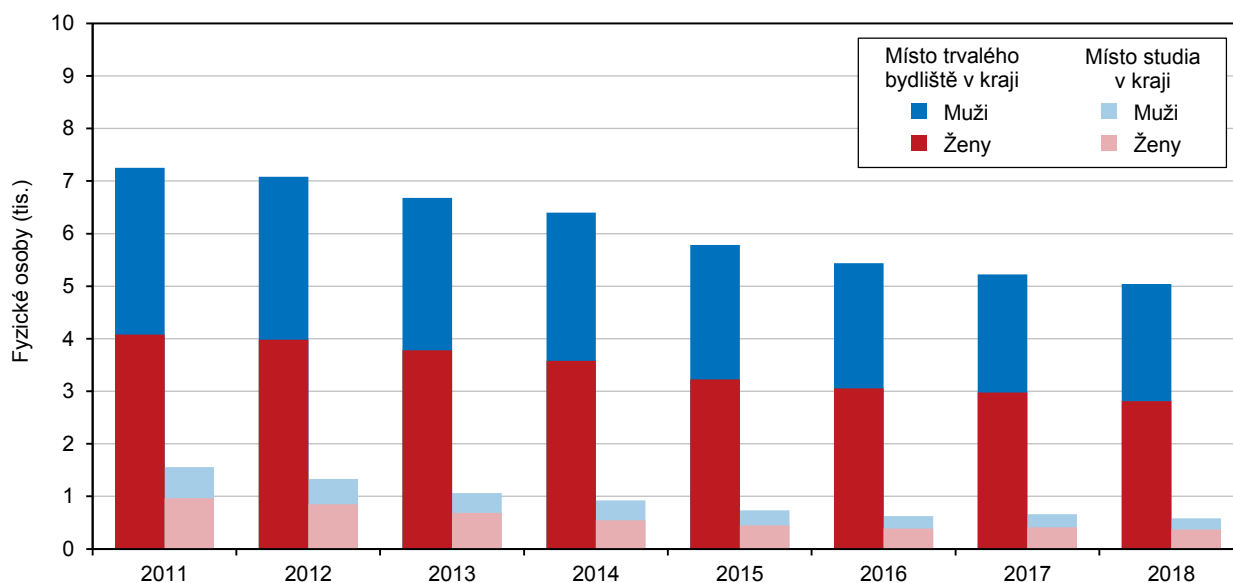
	2011/12	2012/13	2013/14	2014/15	2015/16	2016/17	2017/18	2018/19
<b>Studenti celkem</b>	<b>464</b>	<b>454</b>	<b>484</b>	<b>465</b>	<b>449</b>	<b>375</b>	<b>319</b>	<b>277</b>
z toho ženy (%)	84,9	85,0	85,3	86,0	82,6	80,5	82,4	82,7
<b>Absolventi</b>	<b>121</b>	<b>112</b>	<b>92</b>	<b>117</b>	<b>115</b>	<b>100</b>	<b>100</b>	<b>100</b>
z toho ženy (%)	90,1	83,0	90,2	92,3	89,6	91,0	78,0	.
Podíl žen na absolventech vybraných skupin oborů vzdělání KKO V (%)								
53 zdravotnictví	92,5	94,3	86,8	91,4	94,3	91,2	88,6	.
65 gastronomie, hotelnictví a turismus	86,2	75,0	91,4	92,9	78,1	93,9	62,5	.
75 pedagogika, učitelství a sociální péče	89,7	84,0	94,7	92,5	93,8	87,9	78,0	.
<b>Učitelé<sup>1)</sup></b>	<b>40</b>	<b>37</b>	<b>36</b>	<b>41</b>	<b>40</b>	<b>42</b>	<b>33</b>	<b>27</b>
z toho ženy (%)	76,9	73,8	81,3	76,7	76,6	71,8	76,3	74,4

<sup>1)</sup> přepočtení na plně zaměstnané

Při pohledu na dlouhodobý vývoj je patrné, že podíl žen studujících na vyšších odborných školách je pravidelně vyšší než 80,0 % a z toho lze usuzovat, že ženy mají větší zájem na prohlubování své kvalifikace než muži. Dalším důvodem může být i to, že v Karlovarském kraji není žádná vyšší odborná škola technického zaměření a všechny, které se v kraji nacházejí, jsou zaměřeny na oblast zdravotnictví, cestovního ruchu, sociální a pedagogickou, tedy obory bližší spíše ženám. Více studentek vyšších odborných škol eviduje pouze kraj Pardubický (85,0 % studujících žen) naopak méně než polovina jich studuje na vyšších odborných školách v kraji Jihočeském (49,2 % studentek). Vyšší odborné školy v Karlovarském kraji absolvovalo ve školním roce 2017/2018 celkem 100 absolventů, z toho 78,0 % bylo žen.

### Graf 2.5 Studenti veřejných a soukromých vysokých škol se státním občanstvím ČR podle pohlaví - Karlovarský kraj

Pramen: MŠMT



Ve školním roce 2018/2019 studovalo na veřejných a soukromých vysokých školách celkem 5 041 studentů z Karlovarského kraje. Za posledních 10 let tak zaznamenal jejich počet pokles o 28,7 %. Ženy mají dlouhodobě větší zastoupení mezi studenty vysokých škol než muži, ve školním roce 2018/2019 činil jejich podíl 55,8 %. Karlovarský kraj je regionem s nejnižším počtem studentů vysokých škol v rámci celé České republiky, což je způsobeno hlavně tím, že v kraji nefunguje žádná veřejná vysoká škola a celkově je zastoupení vysokých škol v tomto regionu velmi malé.

### Veřejné a soukromé vysoké školy – studenti a absolventi státního občanství ČR<sup>\*)</sup>

Pramen: Ministerstvo školství, mládeže a tělovýchovy

	2011	2012	2013	2014	2015	2016	2017	2018
<b>Studenti se státním občanstvím ČR</b>	<b>7 254</b>	<b>7 084</b>	<b>6 679</b>	<b>6 397</b>	<b>5 781</b>	<b>5 438</b>	<b>5 225</b>	<b>5 041</b>
v tom podle typu studijního programu								
bakalářský	4 726	4 578	4 182	4 015	3 622	3 258	3 127	3 007
magisterský	687	652	605	625	569	539	537	547
magisterský navazující	1 579	1 615	1 660	1 531	1 355	1 403	1 340	1 283
doktorský	325	288	283	284	274	266	257	239
v tom podle formy studia								
prezenční	4 844	4 800	4 656	4 394	4 073	3 778	3 630	3 552
distanční a kombinované	2 452	2 334	2 066	2 041	1 742	1 694	1 620	1 513
Absolventi se státním občanstvím ČR	1 710	1 720	1 723	1 535	1 615	1 292	1 281	1 191
	z toho ženy (%)							
<b>Studentky se státním občanstvím ČR</b>	<b>56,2</b>	<b>56,2</b>	<b>56,6</b>	<b>56,0</b>	<b>55,8</b>	<b>56,2</b>	<b>56,9</b>	<b>55,8</b>
v tom podle typu studijního programu								
bakalářský	55,2	54,8	55,2	54,3	54,8	54,8	55,9	54,9
magisterský	69,6	69,8	70,7	70,9	68,7	67,2	66,5	66,5
magisterský navazující	56,9	58,6	58,1	57,9	57,0	59,5	60,5	57,5
doktorský	40,0	37,5	38,9	38,0	36,9	33,5	31,1	32,2
v tom podle formy studia								
prezenční	56,5	55,8	56,0	55,2	54,8	55,2	55,1	53,8
distanční a kombinované	55,8	57,5	57,8	57,8	58,4	58,4	61,1	60,6
Absolventky se státním občanstvím ČR	62,2	62,7	60,8	61,8	61,7	62,5	60,1	61,6

<sup>\*)</sup> s místem trvalého bydliště v kraji; ve fyzických osobách, tj. každý je uveden jen jednou, celkový počet tak nemusí souhlasit se součty za jednotlivé typy studijních programů nebo formy studia

V prezenční formě studia navštěvovalo vysoké školy v kraji 70,5 % studentů, což je po Ústeckém kraji druhý nejnižší podíl ze všech regionů České republiky. Jak již bylo zmíněno, ženy vysokoškolačky jsou mezi studenty vysokých škol dlouhodobě zastoupeny více než muži, ve školním roce 2018/2019 činil jejich podíl 53,8 % ze všech studentů prezenčního studia.

Zaměříme-li se na distanční a kombinované studium, zjistíme, že Karlovarský kraj zaujímá mezi kraji první místo pomyslného žebříčku a že v kraji studuje v distanční nebo kombinované formě studia procentně nejvíce vysokoškoláků (30,0 % vysokoškoláků, z toho 60,6 % žen). Tyto vysoké hodnoty mohou být dány i tím, že v Karlovarském kraji je vysoká absence vysokých škol a absolventi středních škol po jejich ukončení nastupují většinou rovnou do pracovního poměru. Vysokou školu si mnozí z nich dokončují až následně poté, co jsou k tomu donuceni zaměstnavatelem nebo si sami chtějí zvýšit možnosti svého uplatnění na trhu práce.

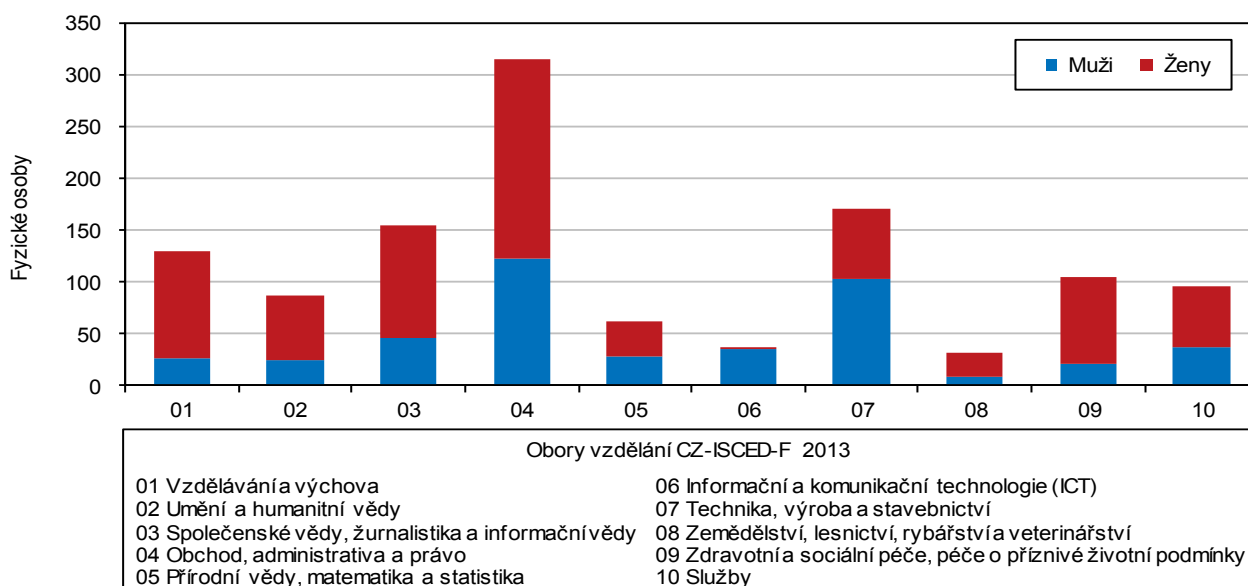
Mezi studenty vysokých škol v kraji mají větší zastoupení studenti bakalářských studijních programů (59,7 % studentů, z toho je 54,9 % žen), následují studenti magisterských programů včetně navazujících na bakalářské studijní programy (36,3 % studentů). Z dlouhodobých dat také vyplývá, že přibližně 4,0 až 5,0 % studentů vysokých škol každoročně studuje doktorské studium. Ve školním roce 2018/2019 tak studovalo 4,7 % vysokoškoláků s místem bydliště v Karlovarském kraji, z toho byly 32,2 % ženy. Jde o nejnižší hodnotu v mezikrajském srovnání, která je současně o 2,2 procentního bodu nižší, než činí celorepublikový průměr (u žen je tato hodnota nižší dokonce o 2,7 procentního bodu).





**Graf 2.6 Absolventi se státním občanstvím ČR veřejných a soukromých vysokých škol podle pohlaví a oborů vzdělání s trvalým bydlištěm v Karlovarském kraji v roce 2018**

Pramen: MŠMT



Počet absolventů vysokých škol pocházejících z Karlovarského kraje každým rokem klesá. Ve školním roce 2018/2019 absolvovalo vysoké školy 1 191 studentů (z toho 61,6 % žen) s trvalým bydlištěm v kraji, což znamená v porovnání s údaji před deseti lety pokles o 7,1 % (z toho u žen došlo k poklesu pouze o 1,5 %). Mezikrajově jde samozřejmě tradičně o nejnižší hodnotu v počtu absolventů. Při pohledu na studenty vysokých škol (státního občanství ČR) podle kraje studia zjišťujeme, že těchto studentů studovalo v Karlovarském kraji ve školním roce 2018/2019 celkem 583 (z toho 371 žen).

Při pohledu na obory, o které mají vysokoškoláci se státním občanstvím ČR a s trvalým bydlištěm v Karlovarském kraji zájem, zjistíme, že nejatraktivnějšími obory jsou tradičně obchod, administrativa a právo. Tyto studijní programy studovala více než čtvrtina žen (26,2 %) a také mužů (26,9 %). U žen se na druhém místě umístily společenské vědy, žurnalistika a informační vědy (108 absolventek), zatímco u mužů dále dominovaly technické obory, konkrétně technika, výroba a stavebnictví (104 absolventů). V mezikrajovém srovnání je situace stejná a ve všech krajích dominují stejné obory, na třetím místě pomyslného žebříčku se umístilo vzdělání a výchova. Naopak nejmenší zájem projevují studenti dlouhodobě o oblast zemědělství, lesnictví, rybářství a veterinářství.

Studenti veřejných a soukromých vysokých škol se státním občanstvím ČR podle pohlaví a okresu trvalého bydliště k 31. 12. 2018

