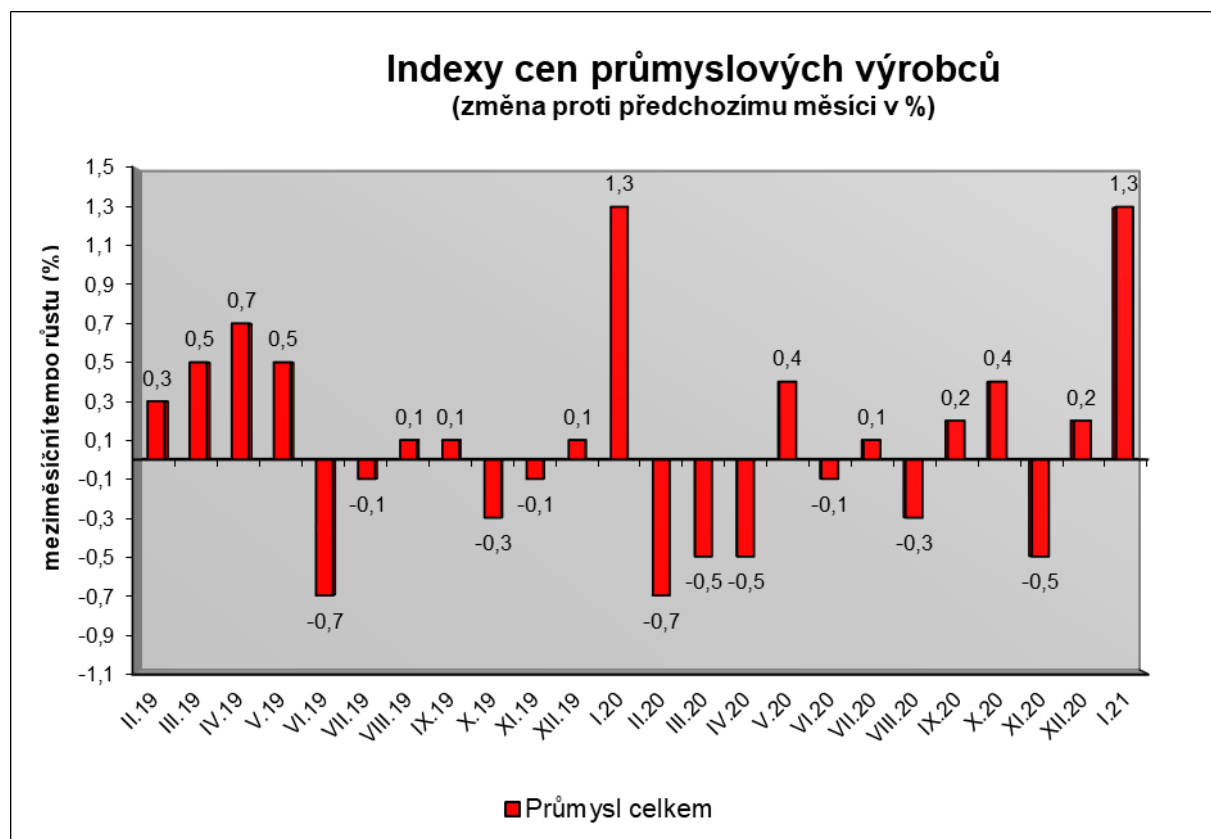


Vývoj cen průmyslových výrobců v lednu 2021

Meziměsíční srovnání:

Ceny průmyslových výrobců **meziměsíčně** vzrostly o 1,3 %.



Zvýšily se zejména ceny v odvětví koxu a rafinovaných ropných produktů. Ceny chemických látek a výrobků byly vyšší o 4,8 % a obecných kovů a kovodělných výrobků o 2,5 %.

Ceny elektřiny, plynu, páry a klimatizovaného vzduchu vzrostly o 1,1 %, z toho ceny elektřiny, přenosu, rozvodu a obchodu s elektřinou o 0,7 %. Zvýšily se ceny vody, její úpravy a rozvodu o 5,9 % a ceny potravinářských výrobků, nápojů a tabáku o 0,2 %.

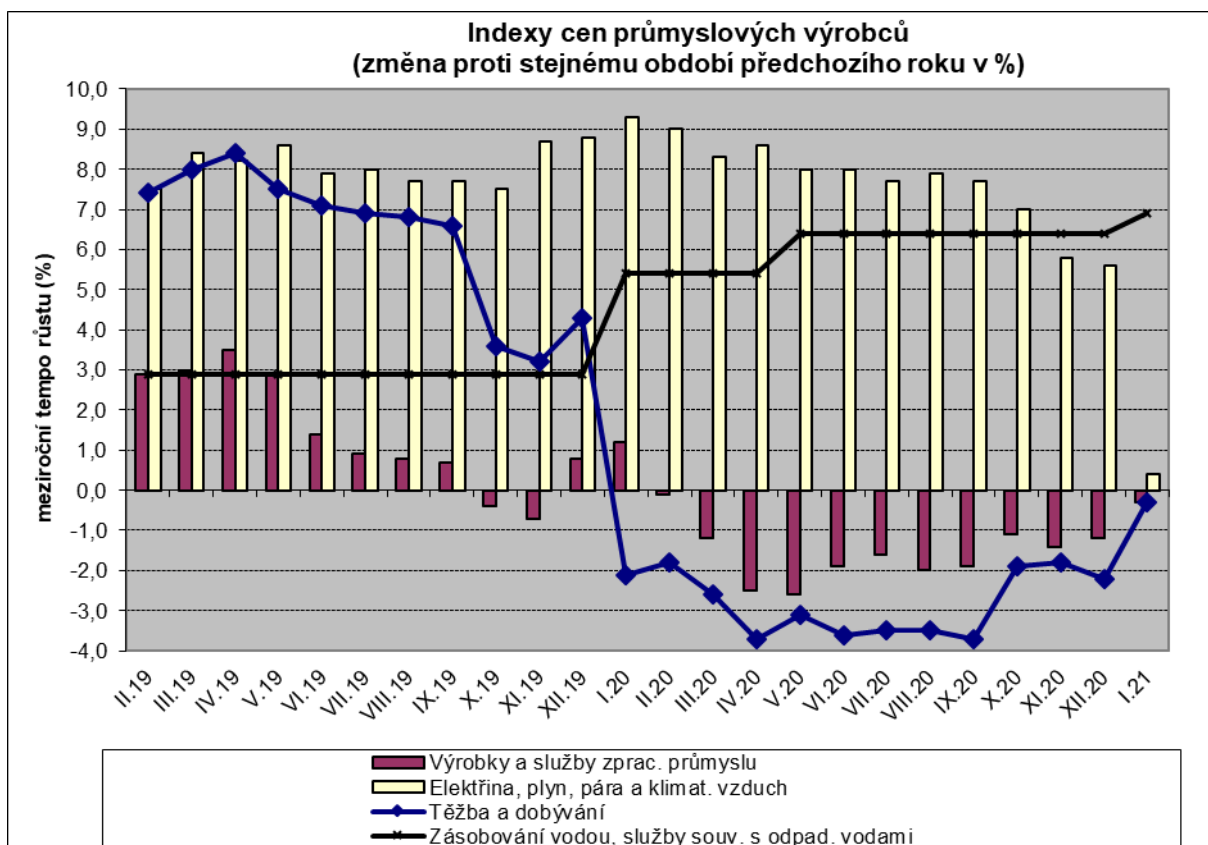
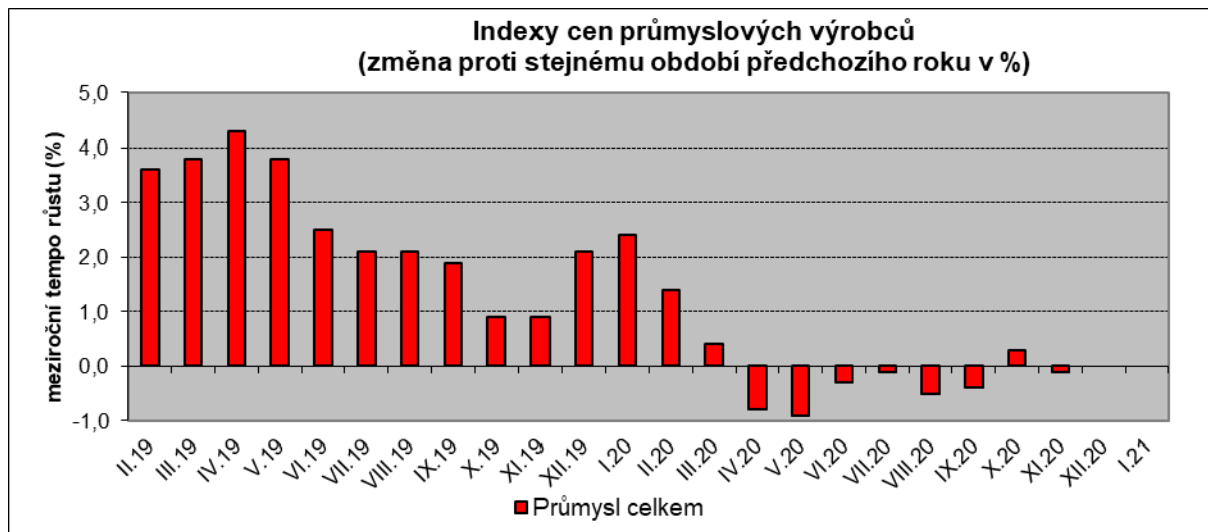
Ceny dopravních prostředků klesly o 0,4 %, z toho ceny dílů a příslušenství pro motorová vozidla o 0,8 %.

Vybraná odvětví, která nejvíce ovlivnila výši celkového meziměsíčního indexu:

| Odvětví | Rozklad vlivu v p.b. | Změny ICPV v % |
|--|----------------------|----------------|
| ÚHRN | 1,3 | 1,3 |
| Obecné kovy, kovodělné výrobky | 0,3 | 2,5 |
| Chemické látky a výrobky | 0,2 | 4,8 |
| Elektřina, plyn, pára a klimatizovaný vzduch | 0,2 | 1,1 |
| Voda, její úprava, rozvod | 0,1 | 5,9 |
| Potravinářské výrobky, nápoje, tabák | 0,0 | 0,2 |
| Dopravní prostředky | -0,1 | -0,4 |

Meziroční srovnání:

Ceny průmyslových výrobců se **meziročně** v úhrnu nezměnily (stejně jako v prosinci).



Snížily se především ceny v odvětví koxu a rafinovaných ropných produktů. Ceny potravinářských výrobků, nápojů a tabáku klesly o 2,1 %, z toho ceny zpracovaného a konzervovaného masa a výrobků z masa o 10,6 %.

Ceny chemických látek a výrobků byly nižší o 2,9 %.

Vzrostly ceny obecných kovů a kovářských výrobků o 4,4 % a dopravních prostředků o 2,2 %, z toho ceny dílů a příslušenství pro motorová vozidla o 2,6 %. V odvětví nábytku a ostatních výrobků

zpracovatelského průmyslu byly ceny vyšší o 4,0 %. Zvýšily se ceny vody, její úpravy a rozvodu o 6,9 %. Ceny v odvětví elektřiny, plynu, páry a klimatizovaného vzduchu vzrostly o 0,4 %, z toho ceny elektřiny, přenosu, rozvodu a obchodu s elektřinou klesly o 0,1 %.

Vybraná odvětví, která nejvíce ovlivnila výši celkového meziročního indexu:

| Odvětví | Rozklad vlivu v p.b. | Změny ICPV v % |
|--|----------------------|----------------|
| ÚHRN | 0,0 | 0,0 |
| Potravinářské výrobky, nápoje, tabák | -0,3 | -2,1 |
| Chemické látky a výrobky | -0,1 | -2,9 |
| Obecné kovy, kovodělné výrobky | 0,5 | 4,4 |
| Dopravní prostředky | 0,3 | 2,2 |
| Nábytek, ostatní výrobky zpracovatelského průmyslu | 0,3 | 4,0 |
| Voda, její úprava, rozvod | 0,1 | 6,9 |
| Elektřina, plyn, pára a klimatizovaný vzduch | 0,1 | 0,4 |

Při hodnocení podle **hlavních průmyslových skupin** klesly ceny energií o 4,1 % a zboží krátkodobé spotřeby o 2,0 %. Vzrostly zejména ceny zboží dlouhodobé spotřeby o 3,5 % a výrobků investiční povahy o 2,5 %.

Klouzavý průměr úhrnného indexu cen průmyslových výrobců (tj. podíl průměru bazických indexů za posledních 12 měsíců k průměru bazických indexů za předchozích 12 měsíců) byl 99,9 %.

Komentář k průměrným cenám průmyslových výrobců **leden 2021**

CA101112 Vepřové maso: slevy na podporu prodeje vepřového

CA101314 Vysočina: návrat cen po vánočních akcích

CA105130 Máslo: akční ceny

CA105140 Eidamská cihla: akční ceny

CA101220 Kuře kuchařské I. třídy: akční ceny

CA106121 Pšeničná mouka: u všech druhů postupné zdražování mouky vlivem dražší pšenice a u kilových balení také návrat po vánočních akcích

CA109110 Krmné směsi: postupné zvyšování cen krmných směsí vlivem dražších vstupních surovin, zejména obilnin

V cenových změnách za leden 2021 se projevil také přechod na nové váhové schéma.