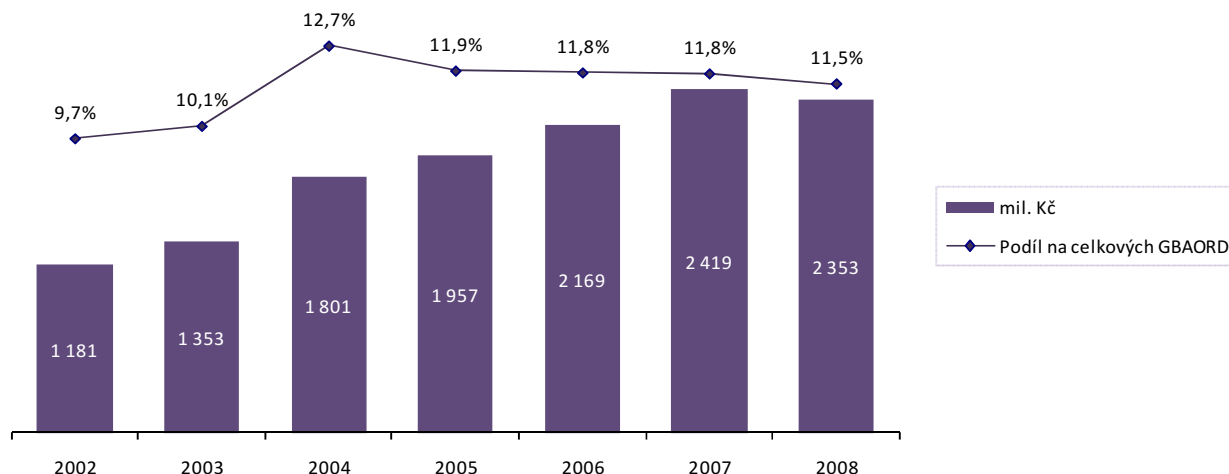


2.7 Průmyslová výroba a technologie (SEO 07)

Tento socioekonomický cíl zahrnuje výzkum zdokonalení průmyslové produkce a související technologie. Patří sem výzkum průmyslových výrobků a jejich výrobních procesů. V tomto socioekonomickém cíli jsou zahrnuta průřezově jednotlivá odvětví průmyslu.

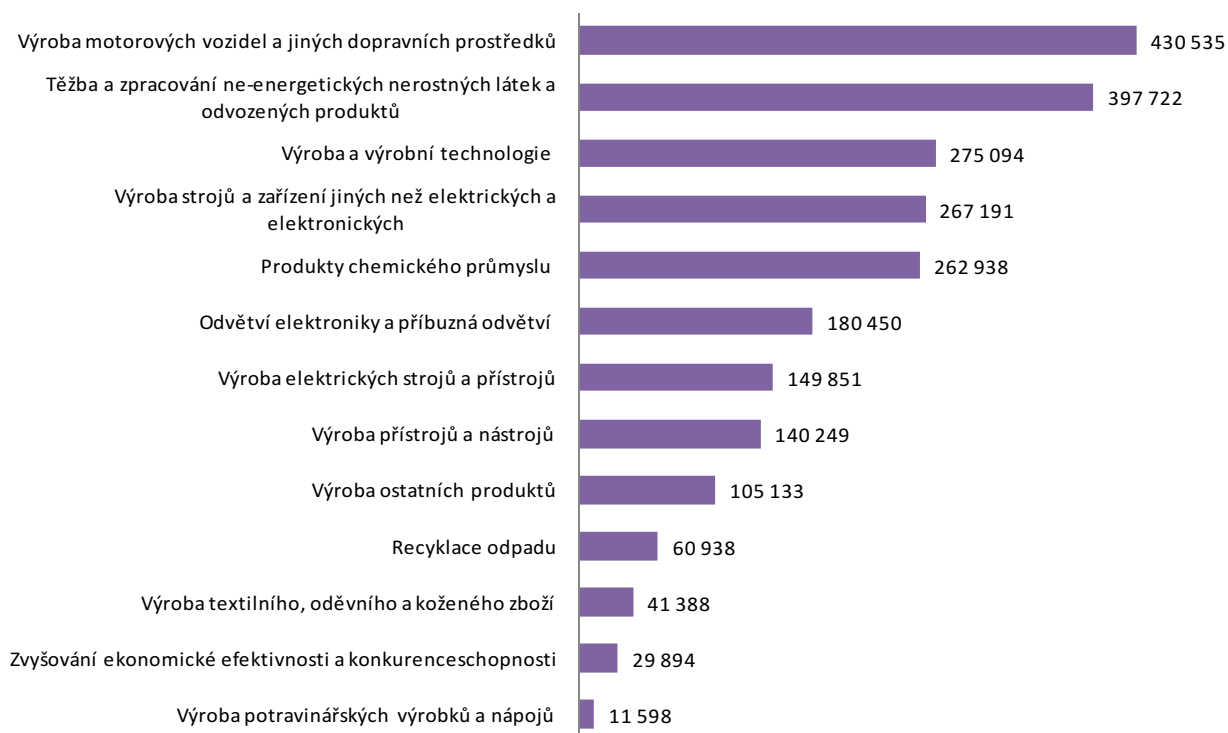
Státní podpora výzkumu a vývoje v oblasti průmyslové výroby a technologie v období 2002 až 2007 každoročně rostla. Průměrný roční růst v tomto období dosáhl 15,4 %. V roce 2008 došlo poprvé k poklesu výdajů směřujících do tohoto socioekonomického cíle. Nejvyšší podíl na celkových GBAORD dosáhl tento cíl v roce 2004 (12,7 %), od tohoto roku podíl klesal až na hodnotu 11,5 % v roce 2008.

GRAF 2.37: Průmyslová výroba a technologie (SEO 07) – výdaje v mil. Kč a % podíl na celkových GBAORD; 2002–2008



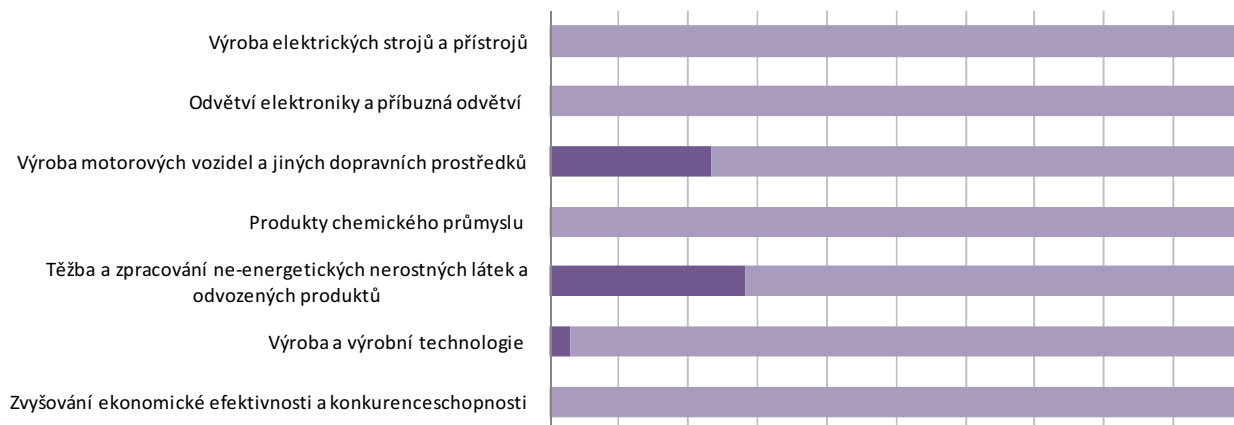
Nejvíce finančních prostředků (430 535 tis. Kč) v rámci tohoto socioekonomického cíle bylo poskytnuto na výzkum a vývoj výroby motorových vozidel a jiných dopravních prostředků. Podíl v roce 2008 činil 18,3 %. Následuje VaV v oblasti těžby a zpracování ne-energetických nerostných látek a odvozených výrobků s podílem 16,9 %. Nejméně prostředků v rámci SEO 07 směřovalo do oblasti výzkumu a vývoje výroby potravinářských výrobků a nápojů (0,5 %).

GRAF 2.38: Průmyslová výroba a technologie (SEO 07) – jednotlivé cíle podle NABS1992 (částky v tis. Kč); 2008

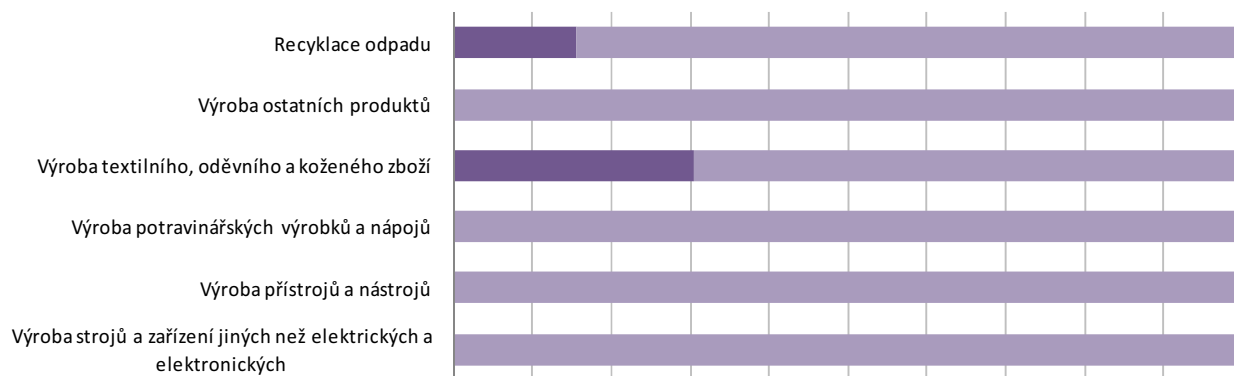


Výhradně formou účelové podpory byla financována (2 110 224 tis. Kč; 89,7 %) převážná část dílčích cílů v rámci tohoto socioekonomického cíle. Největší podíl institucionální formy financování byl zaznamenán v oblasti výzkumu a vývoje týkajícího se výroby textilního, oděvního a koženého zboží (12 638 tis. Kč; 30,5 %) a dále pak v případě těžby a zpracování ne-energetických nerostných látek a odvozených produktů (111 743 tis. Kč; 28,1 %). V absolutním vyjádření v pořadí druhým socioekonomickým cílem s nejvyšší institucionální podporou byla „Výroba motorových vozidel a jiných dopravních prostředků“ (100 623 tis. Kč). Vzhledem k velkému množství dílčích socioekonomických cílů v SEO 07, byl graf č. 2.39 pro větší přehlednost rozdělen do 2 částí.

GRAF 2.39: : Průmyslová výroba a technologie (SEO 07) – struktura podle typu státní podpory; 2008



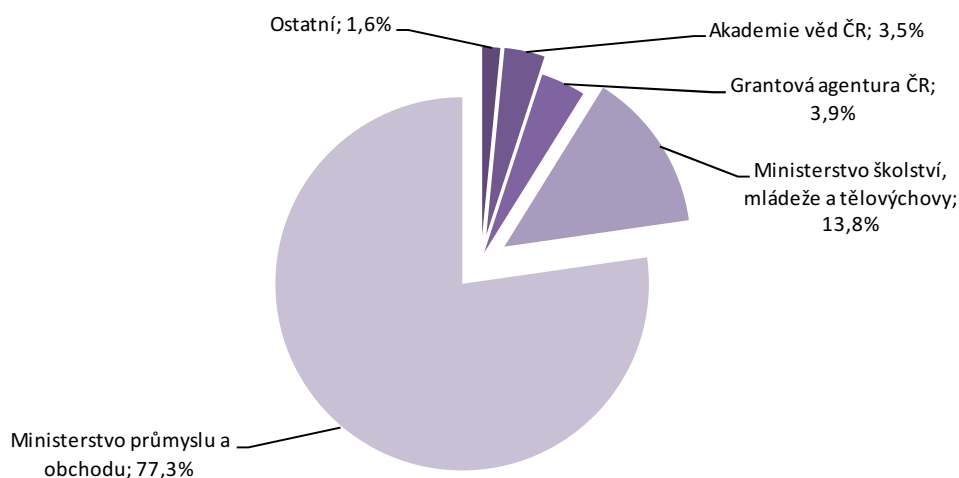
	Zvyšování ekonomické efektivity a konkurenceschopnosti	Výroba a výrobní technologie	Těžba a zpracování ne-energetických nerostných látek a odvozených produktů	Produkty chemického průmyslu	Výroba motorových vozidel a jiných dopravních prostředků	Odvětví elektroniky a příbuzná odvětví	Výroba elektrických strojů a přístrojů
■ Institucionální	0	8248	111743	0	100623	0	0
■ Účelová	29894	266846	285979	262938	329912	180450	149851



	Výroba strojů a zařízení jiných než elektrických a elektronických	Výroba přístrojů a nástrojů	Výroba potravinářských výrobků a nápojů	Výroba textilního, oděvního a koženého zboží	Výroba ostatních produktů	Recyklace odpadu
■ Institucionální	0	0	0	12638	0	9505
■ Účelová	267191	140249	11598	28750	105133	51433

Dominantní m poskytovatelem státní podpory VaV v oblasti průmyslové výroby a technologií bylo Ministerstvo průmyslu a obchodu (1 818 316 tis. Kč; 77,3 %). Významnějším poskytovatelem s podílem 13,8 % (325 257 tis. Kč) bylo pak pouze Ministerstvo školství, mládeže a tělovýchovy.

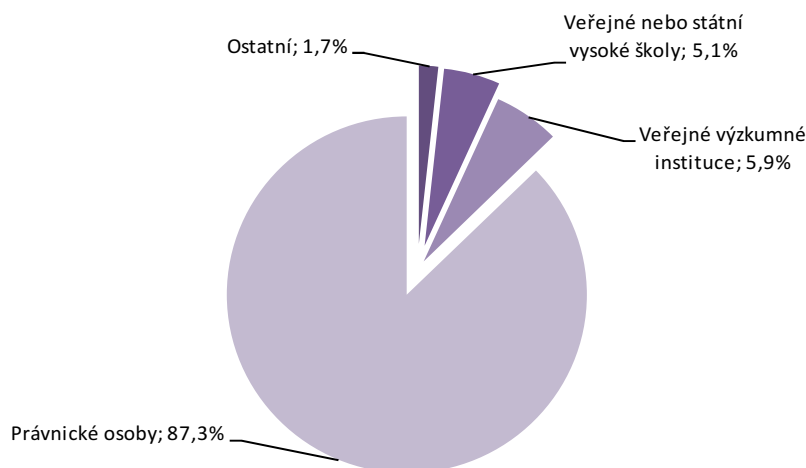
GRAF 2.40: Průmyslová výroba a technologie (SEO 07) – podíly podle příspěvku poskytovatelů; 2008



POZN.: Ostatní – Český báňský úřad, Ministerstvo dopravy, Ministerstvo vnitra, Ministerstvo zemědělství a Národní bezpečnostní úřad.

Nejvýznamnějším příjemcem státní podpory na výzkum a vývoj v oblasti průmyslu a jeho odvětvích byly podle očekávání právnické osoby. Podíl jimi získaných prostředků v rámci socioekonomického cíle SEO 07 dosáhl markantních 87,3 % (2 053 958 tis. Kč). S velkým odstupem pak byly veřejné výzkumné instituce (139 065 tis. Kč; 5,9 %) a vysoké školy (119 050 tis. Kč; 5,1 %). Souhrn všech ostatních příjemců byl roven 1,7 % (40 908 tis. Kč).

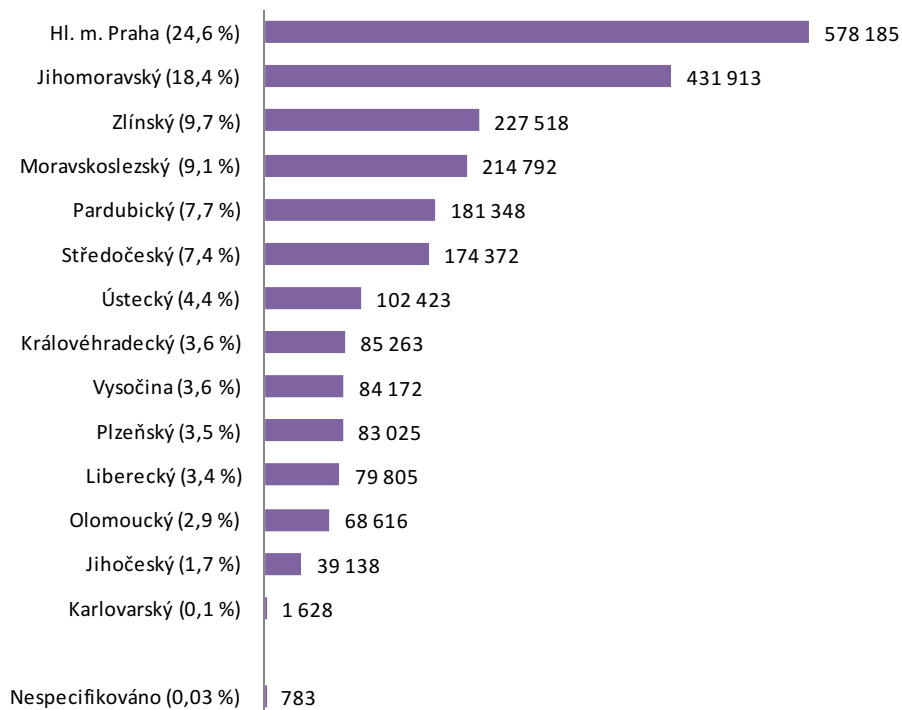
GRAF 2.41: Průmyslová výroba a technologie (SEO 07) – podíly podle příjemců podpory; 2008



POZN.: Ostatní – fyzické osoby, obecně prospěšné společnosti, organizační složky ČR, státní nebo krajské příspěvkové organizace a zájmová sdružení právnických osob.

V případě tohoto socioekonomického cíle bylo nejvýznamnějším příjemcem z pohledů regionálního členění hlavní město Praha s podílem 24,6 % (578 185 tis. Kč) ze všech prostředků alokovaných v rámci tohoto cíle SEO 07. V rámci tohoto cíle nebyla Praha tak dominantní jako v případě zbývajících cílů. V pořadí druhý byl Jihomoravský kraj s podílem 18,4 % (431 913 tis. Kč) následovaný Zlínským krajem (227 518 tis. Kč; 9,7 %).

GRAF 2.42: Průmyslová výroba a technologie (SEO 07) – členění podle krajů (% a částky v tis. Kč); 2008



POZN.: V případě hlavního města Prahy bylo alokováno 18,6 % v rámci institucionální podpory a 81,4 % v rámci účelové podpory.

V tomto socioekonomickém cíli jsou částky členěny u některých dílčích socioekonomických cílů dále na detailnější členění podle tzv. 3místné úrovně NABS1992. Viz metodické příloha s kompletním členěním klasifikace NABS1992. Částky alokované v těchto detailnějších dílčích cílech jsou uvedeny v tabulkové příloze a nejsou obsaženy v této analýze. Uvedený fakt se týká také socioekonomického cíle SEO 05 (Výroba, distribuce a racionální využití energie).