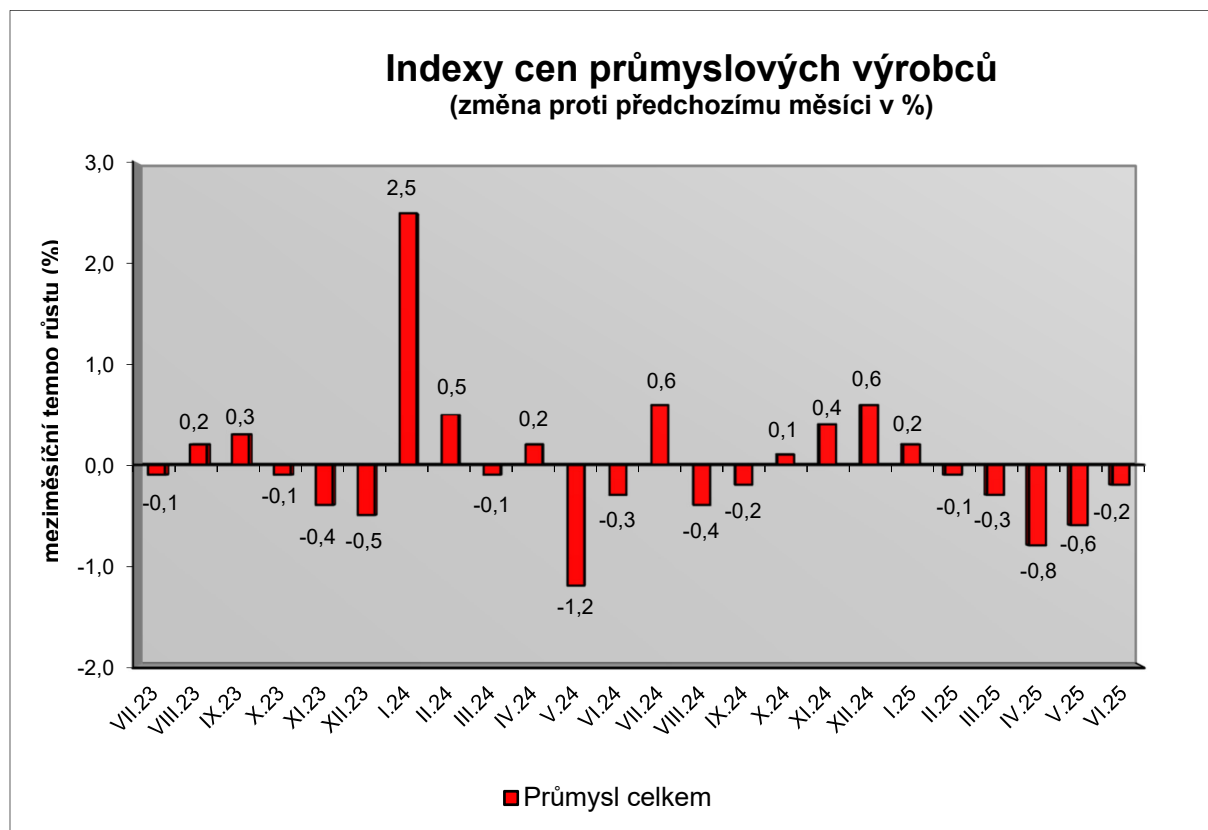


## Vývoj cen průmyslových výrobců v červnu 2025

**Meziměsíční srovnání:**

**Meziměsíčně ceny průmyslových výrobců klesly o 0,2 %.**



Snížily se ceny elektřiny, plynu, páry a klimatizovaného vzduchu o 0,8 %, chemických látek a přípravků o 2,8 % a ceny motorových vozidel (kromě motocyklů), přívěsů a návěsů o 0,3 %.

Zvýšily se především ceny koksu a rafinérských ropných výrobků. Ceny základních kovů vzrostly o 0,7 %.

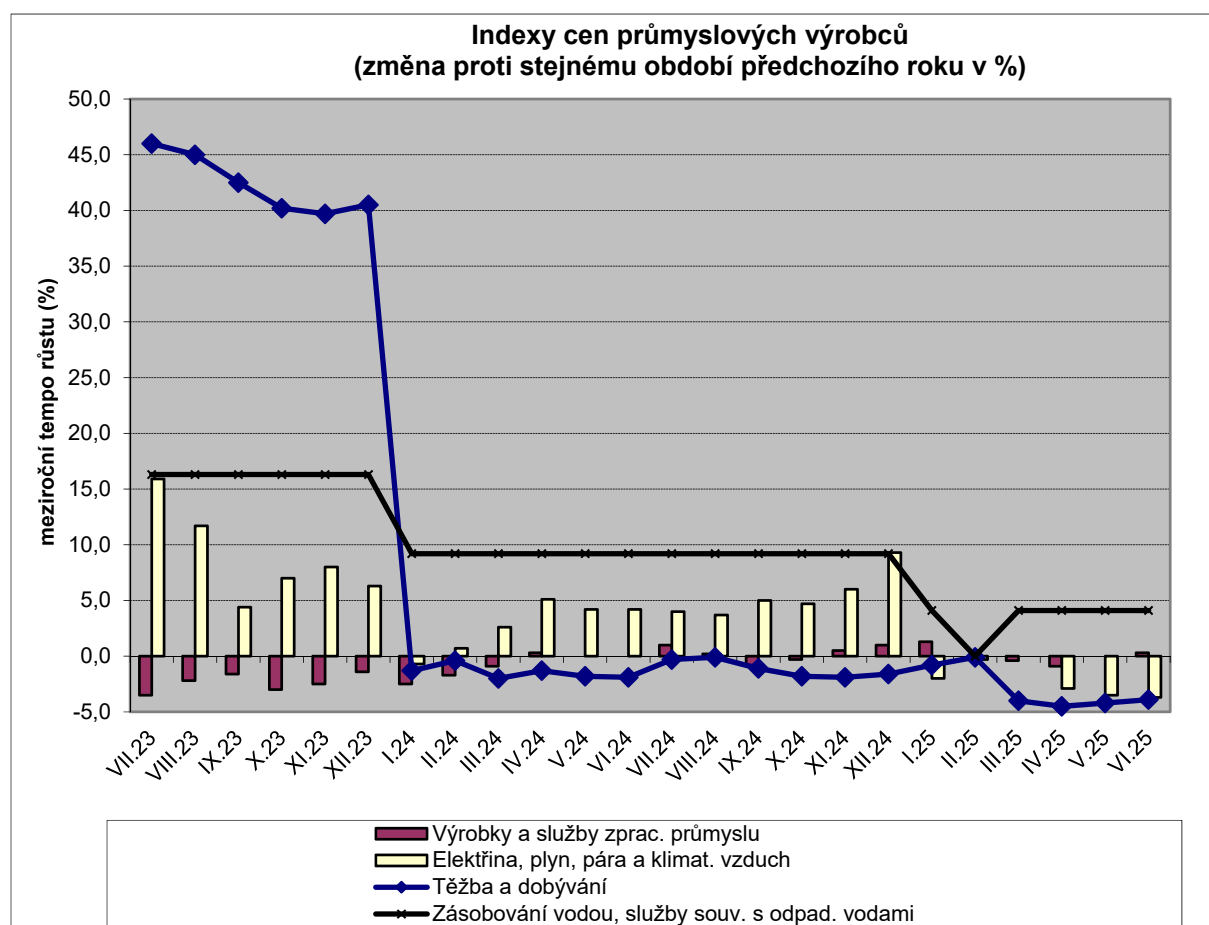
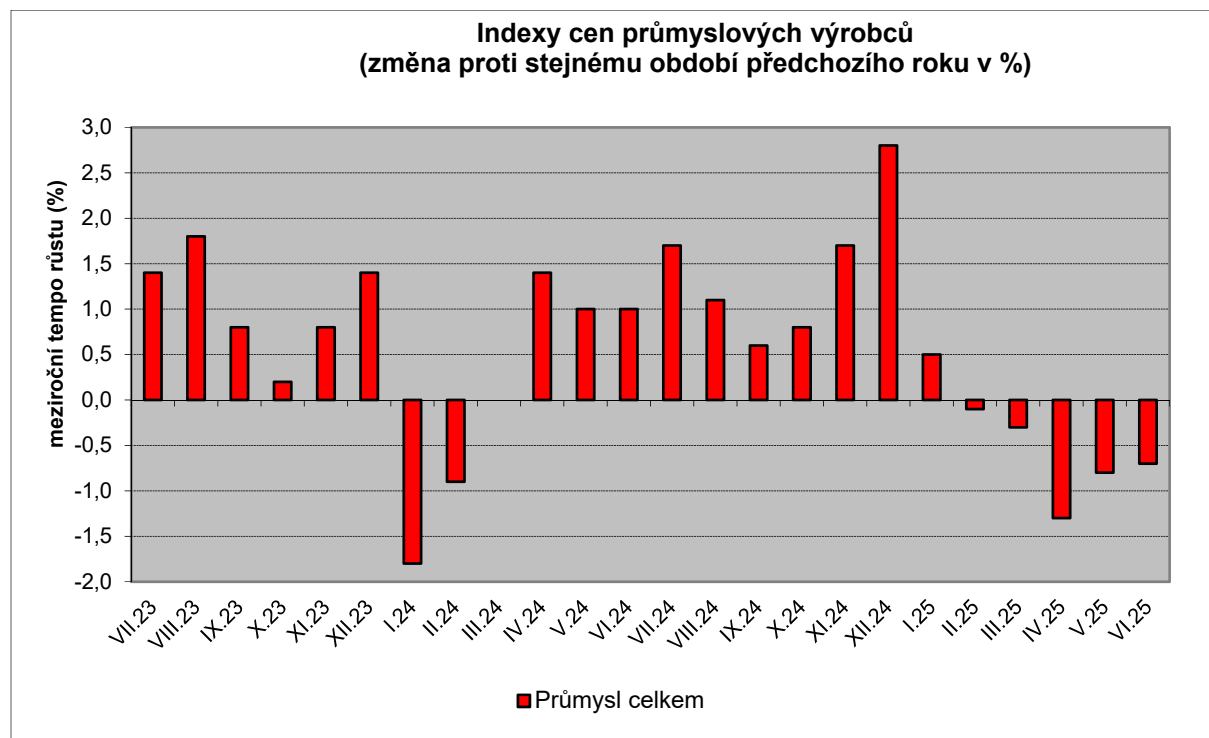
Vyšší byly ceny potravinářských výrobků o 0,4 %, zejména zpracovaného a konzervovaného masa a výrobků z masa o 1,3 %, ceny mléčných výrobků se snížily o 0,5 %.

Vybraná odvětví, která nejvíce ovlivnila výši celkového meziměsíčního indexu:

Kód	Odvětví	Rozklad vlivu v p.b.	Změny ICPV v %
B+C+D+E	PRŮMYSL CELKEM	-0,2	-0,2
20	Chemické látky a chemické přípravky, vč. subdodavatelských prací	-0,1	-2,8
35	Elektřina, plyn, pára a klimatizovaný vzduch	-0,2	-0,8

### Meziroční srovnání:

Ceny průmyslových výrobců se meziročně snížily o 0,7 % (v květnu o 0,8 %).



Snížily se zejména ceny koksu a rafinérských ropných výrobků. Nižší byly ceny elektřiny, plynu, páry a klimatizovaného vzduchu o 3,7 %, chemických látek a přípravků o 7,9 % a ceny černého a hnědého uhlí a lignitu o 10,3 %.

Vzrostly ceny oprav, údržby a instalace strojů a zařízení o 4,2 % a dřeva a dřevěných a korkových výrobků, kromě nábytku o 5,3 %.

Vyšší byly ceny potravinářských výrobků o 4,1 %, zejména mléčných výrobků o 11,9 % a zpracovaného a konzervovaného masa a výrobků z masa o 4,4 %. Ceny ostatních potravinářských výrobků se snížily o 3,1 %.

Vybraná odvětví, která nejvíce ovlivnila výši celkového meziročního indexu:

Kód	Odvětví	Rozklad vlivu v p.b.	Změny ICPV v %
<b>B+C+D+E</b>	<b>PRŮMYSL CELKEM</b>	<b>-0,7</b>	<b>-0,7</b>
05	Černé a hnědé uhlí a lignit	-0,2	-10,3
08	Ostatní těžba a dobývání nerostných surovin	0,1	6,3
10	Potravinářské výrobky, vč. souvisejících služeb a prací	0,4	4,1
16	Dřevo a dřevěné a korkové výrobky, kromě nábytku; proutěné a slam	0,1	5,3
20	Chemické látky a chemické přípravky, vč. subdodavatelských prací	-0,3	-7,9
22	Přezobé a plastové výrobky, vč. souvisejících služeb a prací	0,1	1,8
23	Ostatní nekovové minerální výrobky, vč. souvisejících služeb a prací	0,1	1,9
28	Stroje a zařízení j. n., vč. souvisejících služeb a prací	0,1	1,6
29	Motorová vozidla (kromě motocyklů), přívěsy a návěsy, vč. subdodav	0,1	0,7
33	Opravy, údržba a instalace strojů a zařízení	0,2	4,2
35	Elektřina, plyn, pára a klimatizovaný vzduch	-0,8	-3,7
36	Přírodní voda; úprava a rozvod vody, obchod s vodou, prostřednictvím	0,1	4,1

**Klouzavý průměr** úhrnného indexu cen průmyslových výrobců (tj. podíl průměru bazických indexů za posledních 12 měsíců k průměru bazických indexů za předchozích 12 měsíců) byl 100,5

Při hodnocení podle **hlavních průmyslových skupin** klesly **meziročně** ceny energií o 5,4 %, shodně rostly ceny zboží dlouhodobé spotřeby a zboží krátkodobé spotřeby o 2,7 % a ceny výrobků investiční povahy o 1,7 %. Ceny **průmyslových výrobců bez energií** byly stejně jako v květnu vyšší o 1,4 %.

## Komentář k průměrným cenám průmyslových výrobců – červen 2025

**101111 Hovězí maso přední bez kosti:** cena hovězího na trhu stále roste

**101111 Hovězí maso zadní bez kosti:** cena hovězího na trhu stále roste

**101314 Špekáčky:** vyšší ceny vstupů, vliv poptávky

**105130 Máslo:** nízká cena smetany