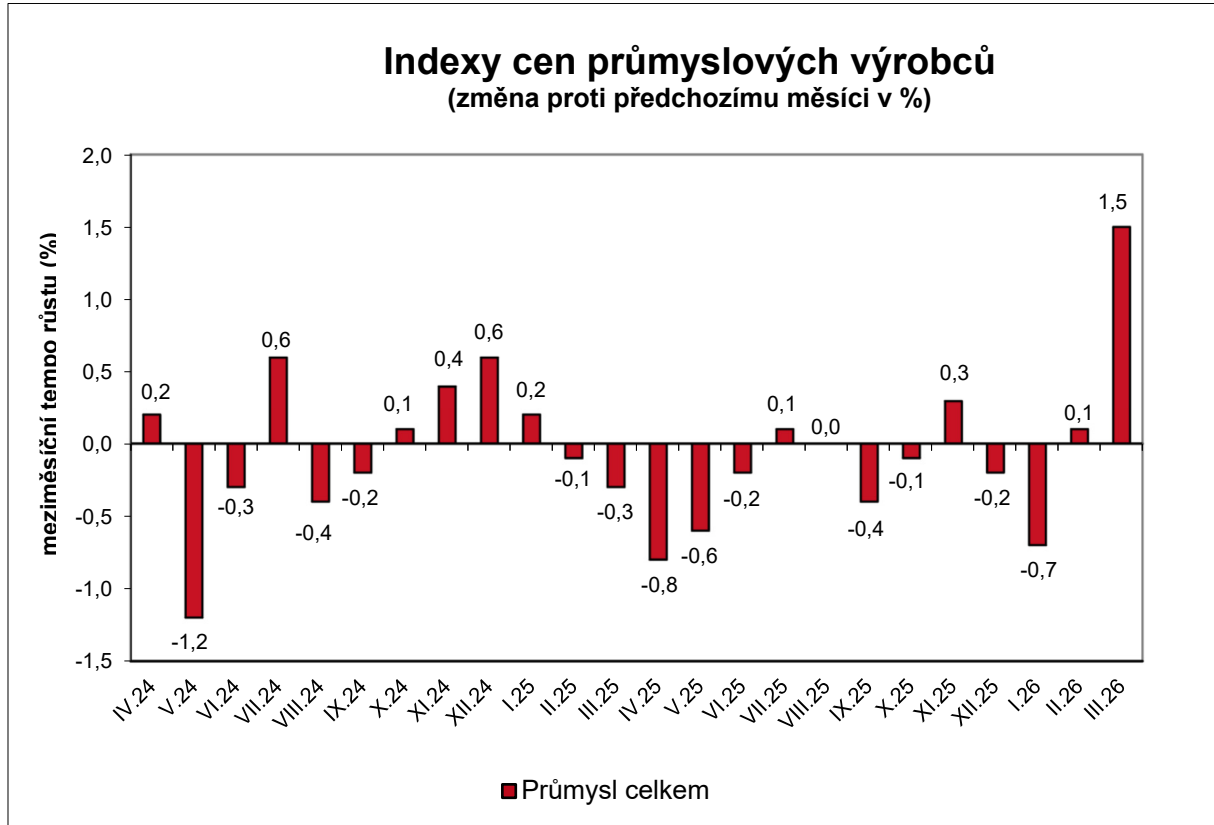


Vývoj cen průmyslových výrobců v březnu 2026

Meziměsíční srovnání:

Ceny průmyslových výrobců meziměsíčně vzrostly o 1,5 %.



Významně se zvýšily ceny koxu a rafinovaných ropných výrobků. Vyšší byly ceny chemických látek a přípravků o 2,9 %, základních kovů o 1,0 % a ceny motorových vozidel (kromě motocyklů), přívěsů a návěsů o 0,4 %.

Ceny potravinářských výrobků vzrostly o 0,1 %, z toho ceny zpracovaného a konzervovaného masa a výrobků z masa o 0,6 %, klesly ceny mléčných výrobků o 0,5 %.

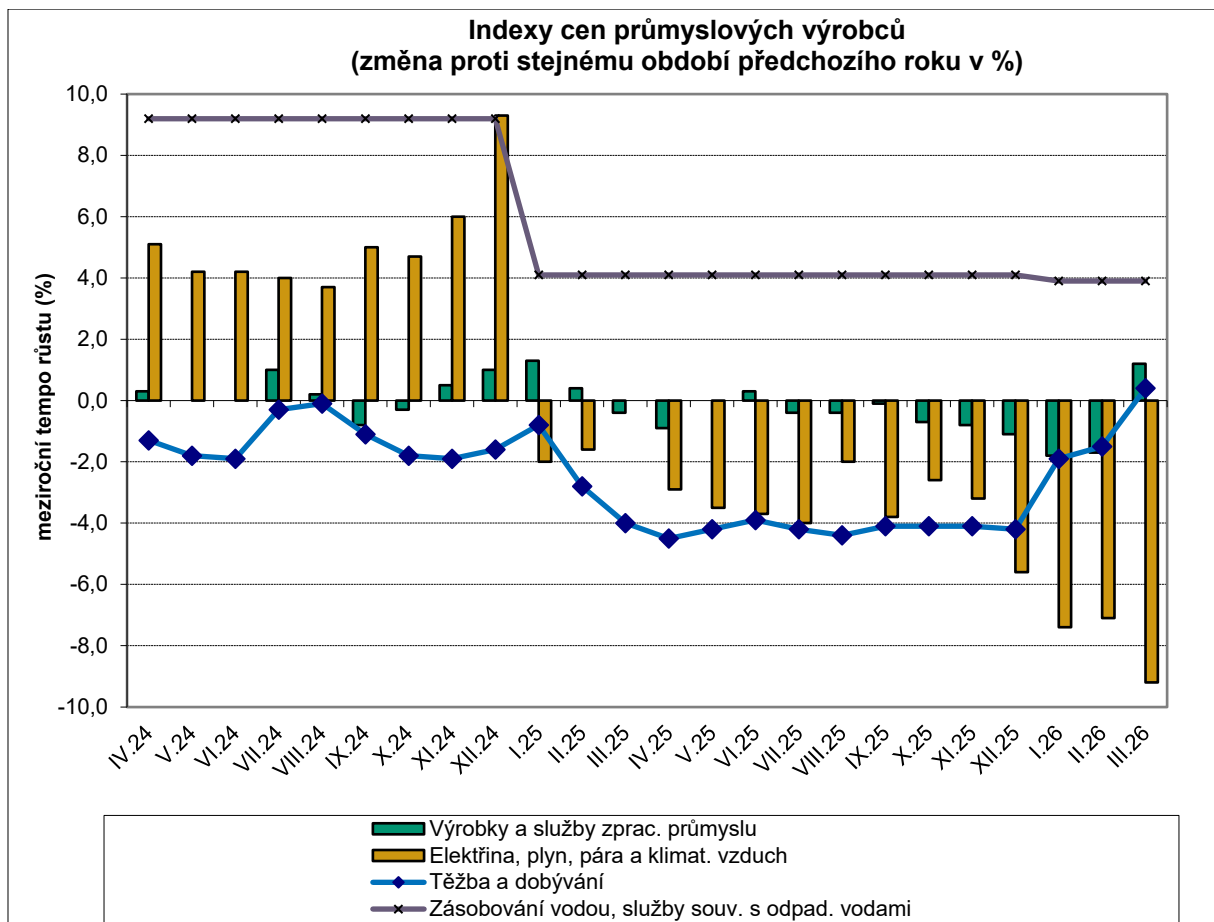
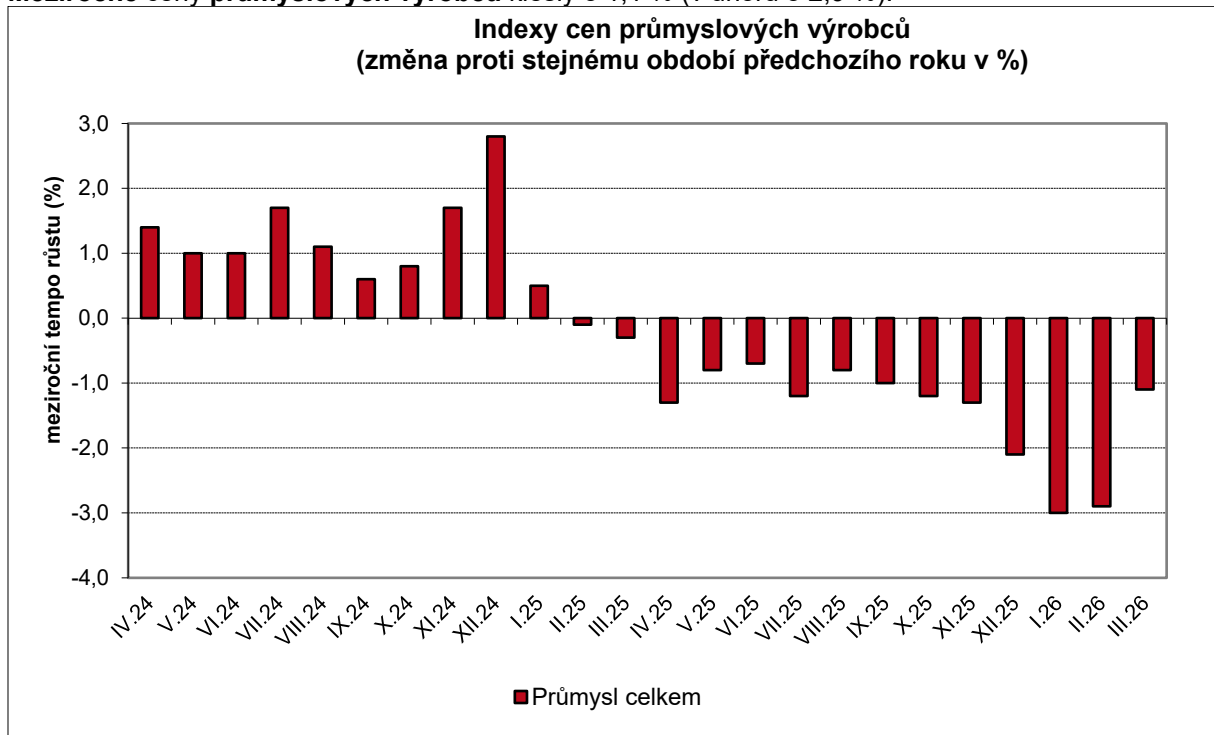
Snížily se ceny elektřiny, plynu, páry a klimatizovaného vzduchu o 2,2 %, papíru a výrobků z papíru o 1,0 % a ceny textilíí o 0,9 %.

Vybraná odvětví, která nejvíce ovlivnila výši celkového meziměsíčního indexu:

Kód	Odvětví	Rozklad vlivu v p.b.	Změny ICPV v %
B+C+D+E	PRŮMYSL CELKEM	1,5	1,5
20	Chemické látky a chemické přípravky, vč. subdodavatelských prací	0,1	2,9
35	Elektřina, plyn, pára a klimatizovaný vzduch	-0,4	-2,2

Meziroční srovnání:

Meziročně ceny průmyslových výrobců klesly o 1,1 % (v únoru o 2,9 %).



Významně se snížily ceny elektřiny, plynu, páry a klimatizovaného vzduchu o 9,2 %. Klesly ceny potravinářských výrobků o 2,9 %, z toho ceny mléčných výrobků o 12,6 % a ostatních potravinářských výrobků o 0,9 %. Nižší byly ceny chemických látek a přípravků o 7,7 % a motorových vozidel (kromě motocyklů), přívěsů a návěsů o 1,8 %.

Značně vzrostly ceny koxu a rafinovaných ropných výrobků. Ceny dřeva a dřevěných a korkových výrobků, kromě nábytku se zvýšily o 9,9 %, ceny oprav, údržby a instalace strojů a zařízení o 4,0 % a ceny ostatních nekovových minerálních výrobků o 2,8 %.

Vybraná odvětví, která nejvíce ovlivnila výši celkového meziročního indexu:

Kód	Odvětví	Rozklad vlivu v p.b.	Změny ICPV v %
B+C+D+E	PRŮMYSL CELKEM	-1,1	-1,1
10	Potravinářské výrobky, vč. souvisejících služeb a prací	-0,3	-2,9
16	Dřevo a dřevěné a korkové výrobky, kromě nábytku; proutěné a slam	0,2	9,9
17	Papír a výrobky z papíru, vč. subdodavatelských prací	-0,1	-3,9
20	Chemické látky a chemické přípravky, vč. subdodavatelských prací	-0,3	-7,7
23	Ostatní nekovové minerální výrobky, vč. souvisejících služeb a prací	0,1	2,8
24	Základní kovy, vč. subdodavatelských prací	0,1	1,2
25	Kovodělné výrobky, kromě strojů a zařízení, vč. subdodavatelských p	-0,1	-1,1
29	Motorová vozidla (kromě motocyklů), přívěsy a návěsy, vč. subdodav	-0,2	-1,8
33	Opravy, údržba a instalace strojů a zařízení	0,2	4,0
35	Elektřina, plyn, pára a klimatizovaný vzduch	-2,1	-9,2
36	Přírodní voda; úprava a rozvod vody, obchod s vodou, prostřednictvím	0,1	3,9

Klouzavý průměr úhrnného indexu cen průmyslových výrobců (tj. podíl průměru bazických indexů za posledních 12 měsíců k průměru bazických indexů za předchozích 12 měsíců) byl 98,6

Při hodnocení podle **hlavních průmyslových skupin** se **meziročně** ceny energií snížily o 2,6 %, zboží krátkodobé spotřeby o 1,4 % a meziproduktů o 0,2 %. Vyšší byly ceny zboží dlouhodobé spotřeby o 1,5 %. Ceny **průmyslových výrobců bez energií** klesly o 0,5 % (v únoru o 0,9 %).

Komentář k průměrným cenám průmyslových výrobců – březen 2026

101111 Hovězí maso přední: zdražování hovězího masa

101112 Vepřová kýta bez kostí: po akci i vliv zdražování vepřového masa

101314 Dušená šunka: po akci

105111 Trvanlivé mléko polotučné: ceny stále mírně klesají

105130 Máslo: cena stále mírně klesá, vliv ceny suroviny

105140 Eidamská cihla: stejná situace jako u másla