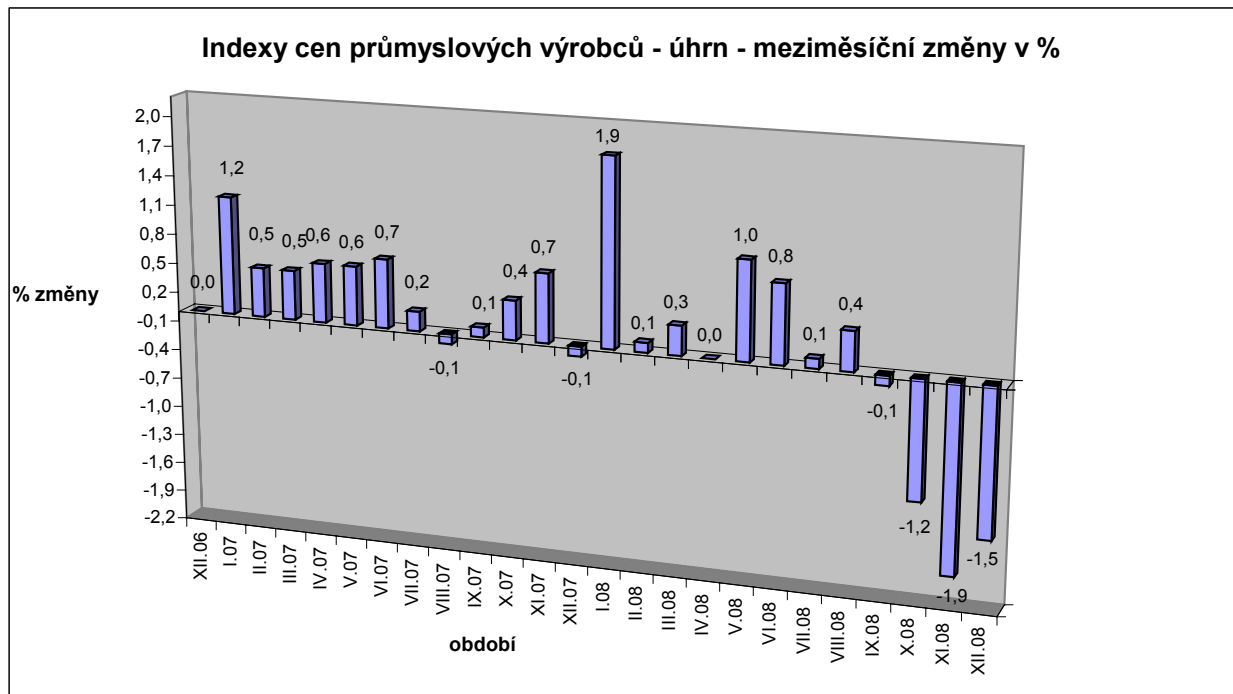


## Vývoj cen průmyslových výrobců v prosinci 2008

Ceny **průmyslových výrobců** meziměsíčně klesly o 1,5 % (v listopadu o 1,9 %).

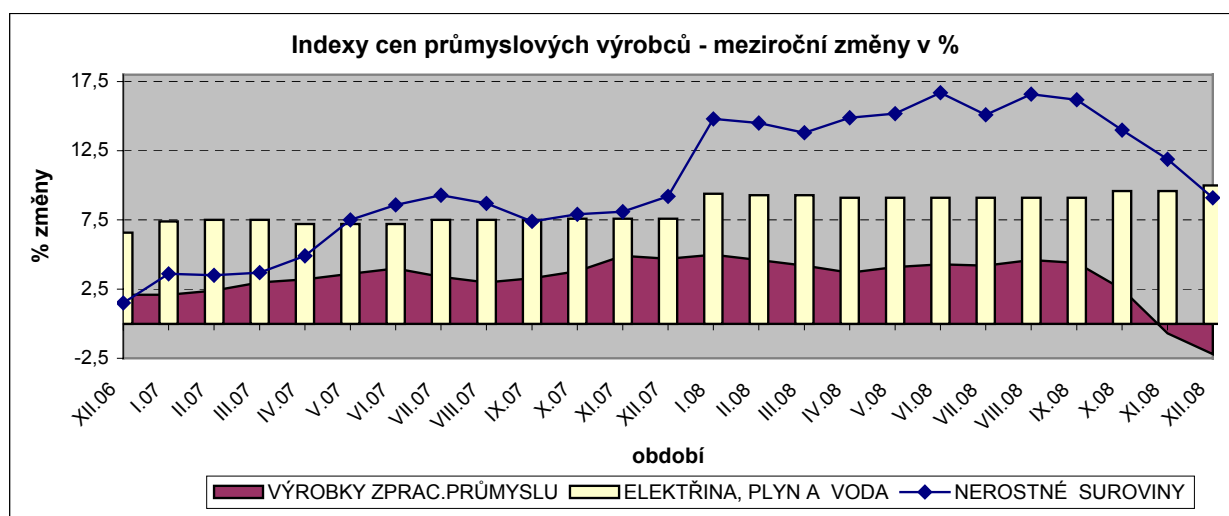
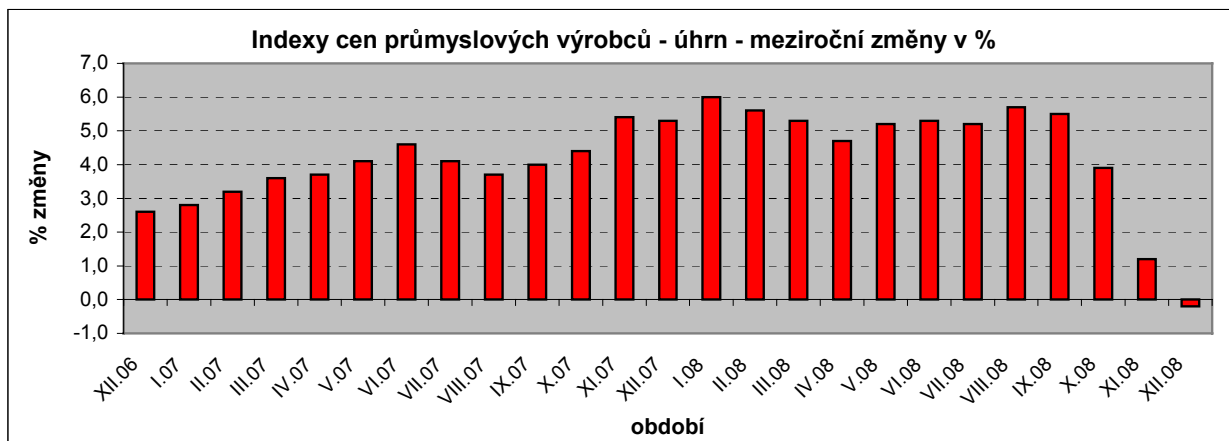


Nejvýznamnější pokles cen nastal v odvětvích koksů a rafinérských ropných výrobků o 19,0 %, základních kovů, hutních a kovodělných výrobků o 2,1 % a chemických výrobků a vláken o 3,8 %. Ceny potravinářských výrobků, nápojů a tabáku klesly o 0,5 %. Ceny vzrostly nejvíce v odvětví dopravních prostředků o 1,9 %, zejména ceny dílů motorových vozidel o 3,0 %.

Vybraná odvětví, která nejvíce ovlivnila výši celkového meziměsíčního indexu:

Odvětví	rozklad vlivu v p.b.	změny ICPV v %
<b>ÚHRN</b>	<b>-1,5</b>	<b>-1,5</b>
Koks, rafinérské ropné výrobky	-0,9	-19,0
Základní kovy, hutní a kov.výrobky	-0,3	-2,1
Chemické výrobky a vlákna	-0,2	-3,8
Potravinářské výrobky a nápoje, tabák	-0,1	-0,5
Dopravní prostředky	0,1	1,9

Ceny průmyslových výrobců meziročně klesly o 0,2 % (v listopadu stouply o 1,2 %).



Jedná se o první meziroční pokles cen od října 2003. Nejvýrazněji klesly ceny v odvětvích koksu a rafinérských ropných výrobků o 34,4 %, potravinářských výrobků o 2,1 % a dopravních prostředků o 2,0 %. Stouply zejména ceny elektřiny, plynu a vody o 10,0 %, základních kovů, hutních a kovodělných výrobků o 6,3 % a uhlí, lignitu, rašeliny a ropy o 11,1 %.

Při hodnocení podle hlavních průmyslových skupin meziročně klesly ceny energie o 2,0 % a zboží krátkodobé spotřeby o 0,5 %, nejvíce se zvýšily ceny zboží dlouhodobé spotřeby o 2,1 %.

Vybraná odvětví, která nejvíce ovlivnila výši celkového meziročního indexu:

Odvětví	rozklad vlivu v p.b.	změny ICPV v %
<b>ÚHRN</b>	<b>-0,2</b>	<b>-0,2</b>
Koks, rafinérské ropné výrobky	-2,1	-34,4
Potravinářské výrobky a nápoje, tabák	-0,4	-2,1
Dopravní prostředky	-0,1	-2,0
Elektřina, plyn a voda	1,3	10,0
Základní kovy, hutní a kovod.výrobky	0,9	6,3
Uhlí, lignit, rašelina, ropa	0,3	11,1

**Klouzavý průměr** úhrnného indexu cen průmyslových výrobců (tj.podíl průměru bazických indexů za posledních 12 měsíců k předchozím 12 měsícům) byl v prosinci 104,5 %.

### Vývoj v roce 2008

Ceny průmyslových výrobců se **v průměru za celý rok 2008** zvýšily o 4,5 %, což je nejvyšší růst za poslední čtyři roky. Na výši cenové úrovně se podílel především růst cen v odvětvích elektřiny, plynu a vody o 9,3 %, potravinářských výrobků o 6,8 % a koksu a rafinérských ropných výrobků o 14,2 %. Klesly pouze ceny textilu o 0,6 %, dřeva a výrobků ze dřeva o 3,8 %, pryžových a plastových výrobků o 2,3 % a dopravních prostředků o 4,8 %.