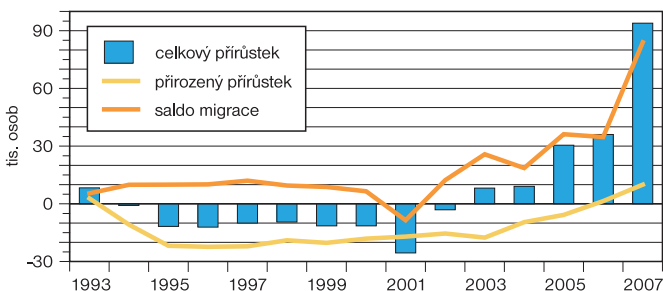


	1995	2000	2005	2007
Stav obyvatelstva k 31. 12. (tis. osob)	10 321	10 267	10 251	10 381
muži	5 016	4 997	5 003	5 083
ženy	5 305	5 270	5 248	5 298
podle věkových skupin (%)				
0-14	18,3	16,2	14,6	14,2
15-64	68,4	69,9	71,2	71,2
65+	13,3	13,9	14,2	14,6
Index stáří	72,5	85,5	97,0	102,4
Úhrnná plodnost	1,28	1,14	1,28	1,44
Kojenecká úmrtnost (‰)	7,7	4,1	3,4	3,1
Novorozenecká úmrtnost (‰)	4,9	2,5	2,0	2,1
Naděje dožití (roky)				
muži	69,7	71,6	72,9	73,7
ženy	76,6	78,3	79,1	79,9

Počet obyvatel se od roku 1995 do roku 2002 postupně snižoval vlivem záporného přirozeného přírůstku. Počet narozených dětí v tomto období byl trvale velmi nízký, historické minimum dětí (89 471) se narodilo v roce 1999. V roce 2005 se po 10 letech opět narodilo přes 100 tisíc dětí vlivem silných populačních ročníků žen ve věku nejvyšší plodnosti. Index stáří se bude nadále zhoršovat v důsledku nadprůměrné početných ročníků ze 40. let 20. století.

PŘÍRŮSTEK OBYVATELSTVA



Přes zvyšující se podíl osob starších 65 let, u kterých vzrůstá riziko úmrtí, se intenzita úmrtnosti postupně snižovala. Přispělo k tomu mimo jiné zkvalitnění lékařské péče, zlepšení životního prostředí i nové trendy ve stylu života, především ve stravování. Nejmarkantnější to dokazuje pokles podílu úmrtí na nemoci oběhové soustavy, zejména na akutní infarkt myokardu.

	1995	2000	2005	2007
Zemřelí celkem	117 913	109 001	107 938	104 636
z toho:				
na nemoci oběhové soustavy	65 951	58 192	55 155	52 464
v % z celku	55,9	53,4	51,0	50,1
na infarkt myokardu	13 822	11 347	7 354	6 667
v % z celku	11,7	10,4	6,8	6,4
na novotvary	28 631	28 705	28 255	27 709
v % z celku	24,3	26,3	26,2	26,5

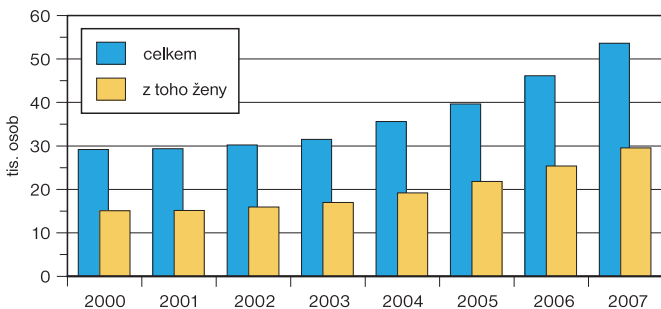
VZDĚLANOSTNÍ STRUKTURA OBYVATELSTVA 15+

v %

	1995	2000	2005	2007
Nejvyšší dosažené vzdělání				
základní	26,6	24,1	20,0	19,1
střední bez maturity	38,7	37,3	37,7	36,7
s maturitou	26,8	30,0	31,9	33,2
vysokoškolské	7,9	8,6	10,4	11,0

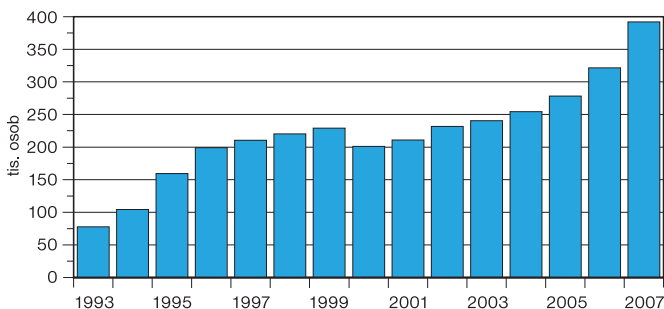
Trend růstu vzdělanosti je dlouhodobý, trvá především zájem o středoškolské vzdělání s maturitou a vysokoškolské vzdělání. Teritoriální rozdíly v rámci republiky ve vzdělanostní struktuře jsou minimální, vyšší než celostátní průměr u vysokoškolsky a středoškolsky vzdělaných osob vykazuje Praha.

ABSOLVENTI VYSOKÝCH VEŘEJNÝCH ŠKOL



K růstu obyvatel přispěl nárůst osob, které se přistěhovaly do republiky. V roce 2007 kladný přírůstek stěhováním dosáhl 83 945 osob a byl jednoznačně nejvyšší od vzniku samostatné České republiky.

CIZINCI V ČR



Prvních 5 nejpočetnějších skupin cizinců tvoří Ukrajinci, Slováci, Vietnamci, Poláci a Rusové. Mezi lety 1997–2007 se počet Ukrajinců zvýšil o 83 397 (na 126 799), Slováků o 15 711 (na 67 889), Vietnamců o 30 209 (na 51 159), Rusů přibýlo 14 752 (na 23 690). Počet Poláků klesl o 4 418 (na 20 601).