

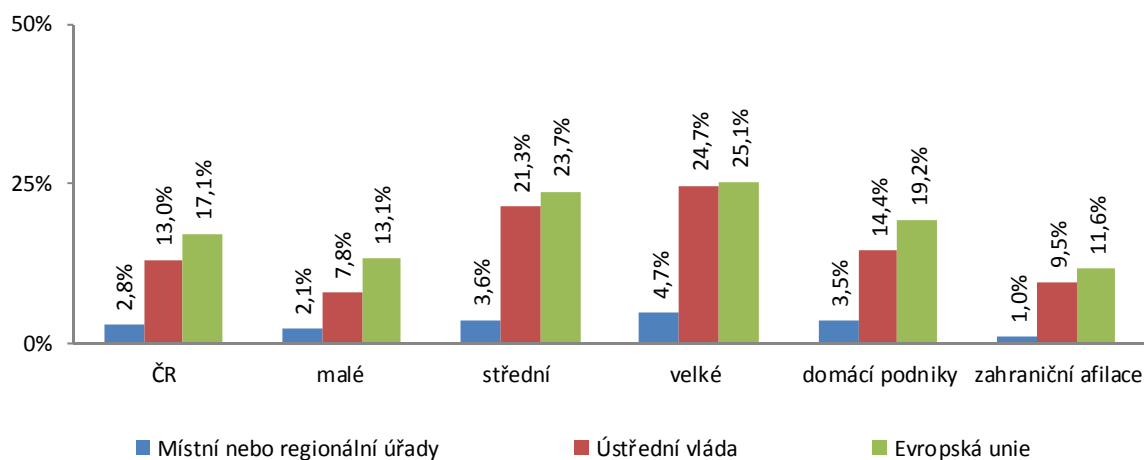
2.3.6 Veřejná podpora technických inovací

V období 2010–2012 obdrželo veřejnou podporu 24,8 % technicky inovujících podniků. Vládní sektor podporuje zavádění technických inovací v podnicích jak na úrovni ústřední vlády, tak na úrovni místní nebo regionální samosprávy. V posledních letech v souvislosti se strukturálními fondy hraje významnou roli i podpora od Evropské unie. Ve sledovaném období obdrželo z evropských fondů nějakou formu podpory na technické inovační aktivity celkem 17,1 % technicky inovujících podniků. Od ústřední vlády ČR získalo podporu 13 % technicky inovujících podniků. Místní nebo regionální úřady státní samosprávy podpořily zavádění technických inovací u 2,8 % podniků.

Ve všech velikostních skupinách podniků hrála nejvýznamnější úlohu podpora od Evropské unie. Přitom podpora z evropských fondů cílí zejména na malé a střední podniky. V případě velkých technicky inovujících podniků byla podpora od ústřední vlády (24,7 %) téměř stejně důležitá jako od Evropské unie (25,1 %).

U zahraničních afilací mírně převažovala podpora zavádění technických inovací od Evropské unie (11,6 %) nad podporou od ústřední vlády (9,5 %). Domácí podniky byly rovněž podpořeny v technických inovačních aktivitách více z evropských fondů (19,2 %) než od ústřední vlády (14,4 %). Významnější roli v podpoře technických inovací sehrála u domácích podniků také podpora od místních nebo regionálních samospráv (3,5 %).

Graf 2.3.6-1: Veřejná podpora technických inovací podle poskytovatele, velikosti a vlastnictví podniku; 2010–2012
(% z technicky inovujících podniků)

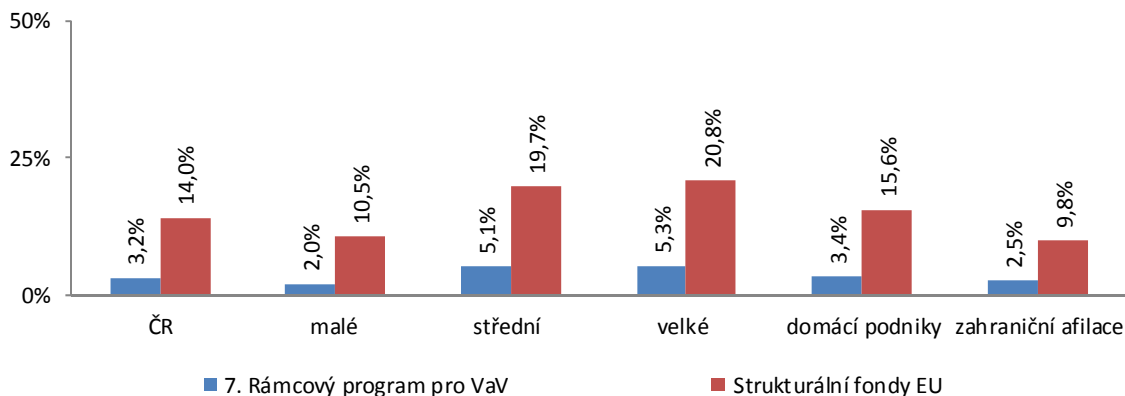


Podpora technických inovací od Evropské unie je uskutečňována zejména prostřednictvím Rámcových programů pro výzkum a vývoj a Strukturálními fondy. Podporu ze 7. Rámcového programu získalo pro své výzkumné a vývojové aktivity spojené s technickými inovacemi celkem 3,2 % technicky inovujících podniků. Celkový počet technicky inovujících podniků, které participovaly na Strukturálních фондах EU, dosáhl 14 %.

V získání podpory ze Strukturálních fondů byly neúspěšnější velké podniky s podílem 20,8 % technicky inovujících podniků a střední podniky (podíl 19,7 %). Stejně tak se velkým technicky inovujícím podnikům (podíl 5,3 %) dařilo více než středním (5,1 %) a malým (2 %) účastnit se projektů 7. Rámcového programu pro VaV.

Domácí podniky (3,4 %) byly více aktivní v získávání podpory ze 7. Rámcového programu pro VaV než zahraniční afilace (2,5 %). Zahraniční afilace (podíl 9,8 % z technicky inovujících podniků) při vývoji technických inovací výrazně méně participovaly na Strukturálních фондах EU, než tomu bylo u domácích podniků (podíl 15,6 %).

Graf 2.3.6-2: Veřejná podpora technických inovací od Evropské unie podle velikosti a vlastnictví podniku; 2010–2012
(% z technicky inovujících podniků)

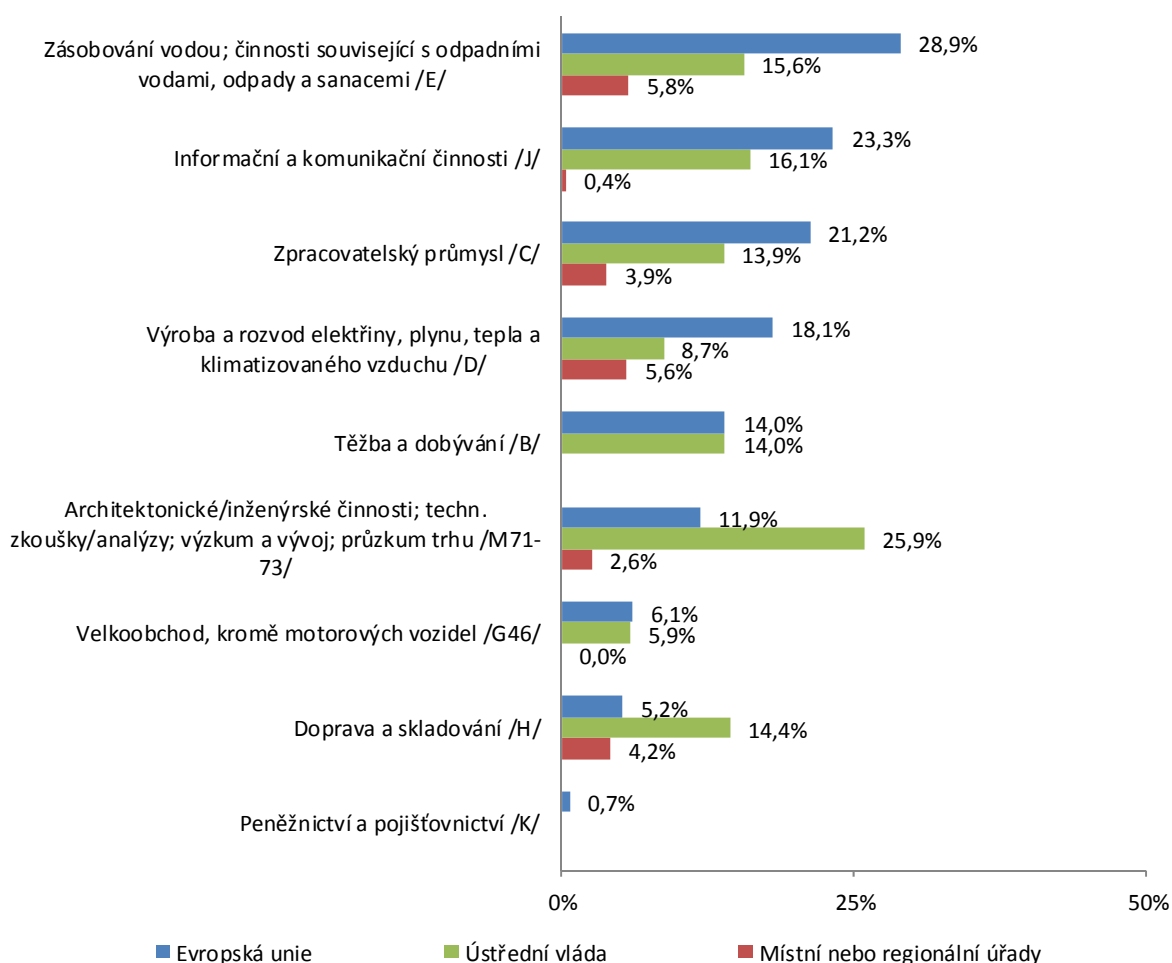


Nejvyšší podíl technicky inovujících podniků, které obdržely pro své inovační aktivity podporu od Evropské unie, byl zaznamenán v odvětví zabývajícím se zásobováním vodou; činnostmi souvisejícími s odpadními vodami, odpady a sanacemi (28,9 %). Druhý nejvyšší podíl byl zjištěn u podniků v odvětví informačních a komunikačních činností (23,3 %). Velmi nízký podíl podpory technických inovací od EU zaznamenaly podniky působící v peněžnictví a pojišťovnictví (pouze 0,7 %). Celkově podniky v tomto odvětví velmi málo využívají veřejné podpory a spoléhají se převážně na své podnikové zdroje.

Největší podporu od ústřední vlády obdržely pro zavádění technických inovací podniky v odvětví „architektonických/inženýrských činností; techn. zkoušek/analýz; výzkumu a vývoje; průzkumu trhu“ (25,9 %) a v informačních a komunikačních činnostech (16,1 %). U prvně jmenovaného odvětví národní podpora od ústřední vlády výrazně převýšila co do počtu podniků, které ji získaly, podporu od Evropské unie (podíl 11,9 %). Stejně platí i pro podniky v odvětví dopravy a skladování.

Nejvyšší podíl podpory pro zavádění technických inovací od místních nebo regionálních úřadů ve sledovaném období získaly podniky v odvětví zabývajícím se zásobováním vodou; činnostmi souvisejícími s odpadními vodami, odpady a sanacemi (5,8 %) a dále pak výrobou a rozvodem elektřiny, plynu, tepla a klimatizovaného vzduchu (5,6 %).

Graf 2.3.6-3: Veřejná podpora technických inovací podle poskytovatele a CZ-NACE r2; 2010–2012
(% z technicky inovujících podniků)



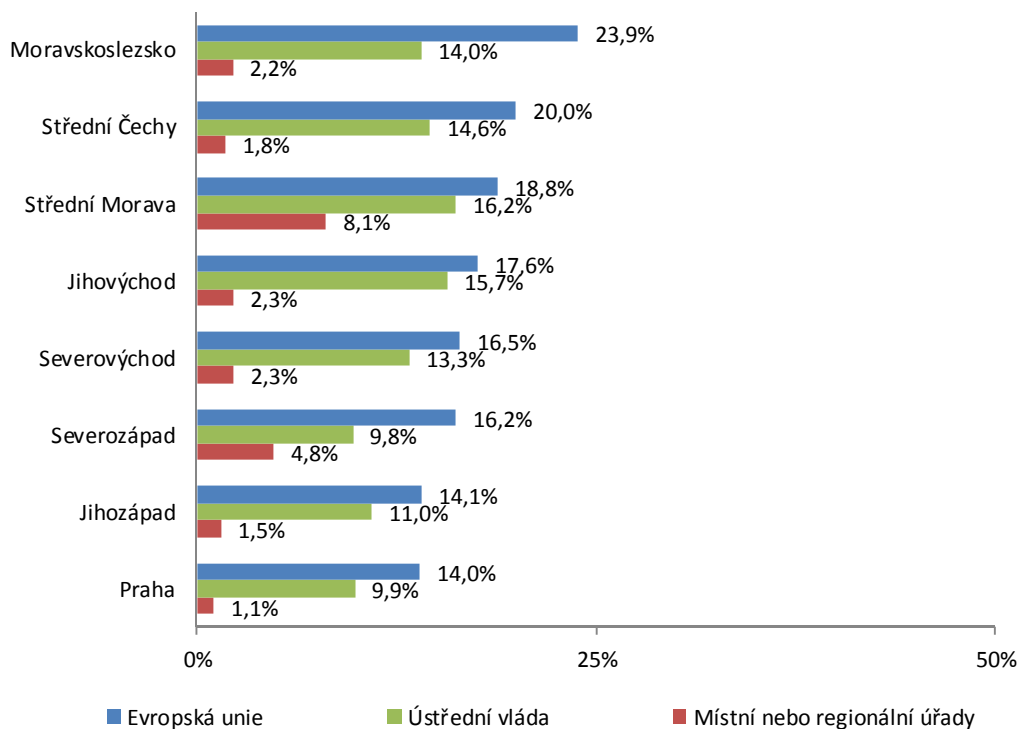
Z regionálního pohledu získalo nejvíce podniků pro své technické inovační aktivity veřejnou podporu od Evropské unie v Moravskoslezsku (podíl 23,9 %). Následují Střední Čechy s podílem rovných 20 %. Nejmenší podpory z evropských zdrojů se dostalo technicky inovujícím podnikům v hlavním městě Praze. Důvodem je cílení Strukturálních fondů do ekonomicky slabších regionů, a proto podniky v Praze na Operační programy v gesci MPO a MŠMT nedosáhnou¹.

¹ V případě operačních programů v období 2007–2013 spadalo hlavní město Praha jako jediné v rámci regionů soudržnosti do cíle Regionální konkurenceschopnost a zaměstnanost, ostatní regiony příslušely do cíle Konvergence. Pro Prahu byly v rámci tohoto cíle připraveny dva operační programy (OP): OP Praha Konkurenceschopnost a OP Praha Adaptabilita. Více viz: <http://www.strukturalni-fondy.cz/cs/Fondy-EU/Programy-2007-2013/Operacni-programy-Praha>

Nejvíce technicky inovujících podniků získalo veřejnou podporu na své inovační aktivity od ústřední vlády na Střední Moravě (16,2%). Nejméně podniků pak v regionu Severozápad (9,8%).

Podniky ze Střední Moravy také v největší míře získaly pro své technické inovační aktivity podporu od místních nebo regionálních samospráv (8,1%). Podíl je ve srovnání s ostatními regiony dvojnásobný. Nejméně technicky inovujících podniků bylo podpořeno samosprávou v hlavním městě Praze, což je do jisté míry dáno velkým počtem podniků působících v Praze a koncepcí regionální inovační strategie².

Graf 2.3.6-4: Veřejná podpora technických inovací podle poskytovatele a regionu NUTS2; 2010–2012
(% z technicky inovujících podniků)



² Hlavní město Praha má k dispozici svou inovační strategii od roku 2004. Ta je vystavěna na využití finančních prostředků z Operačních programů určených pro hlavní město Prahu. Blíže viz <http://www.rishmp.cz/inp/cz/index.html>