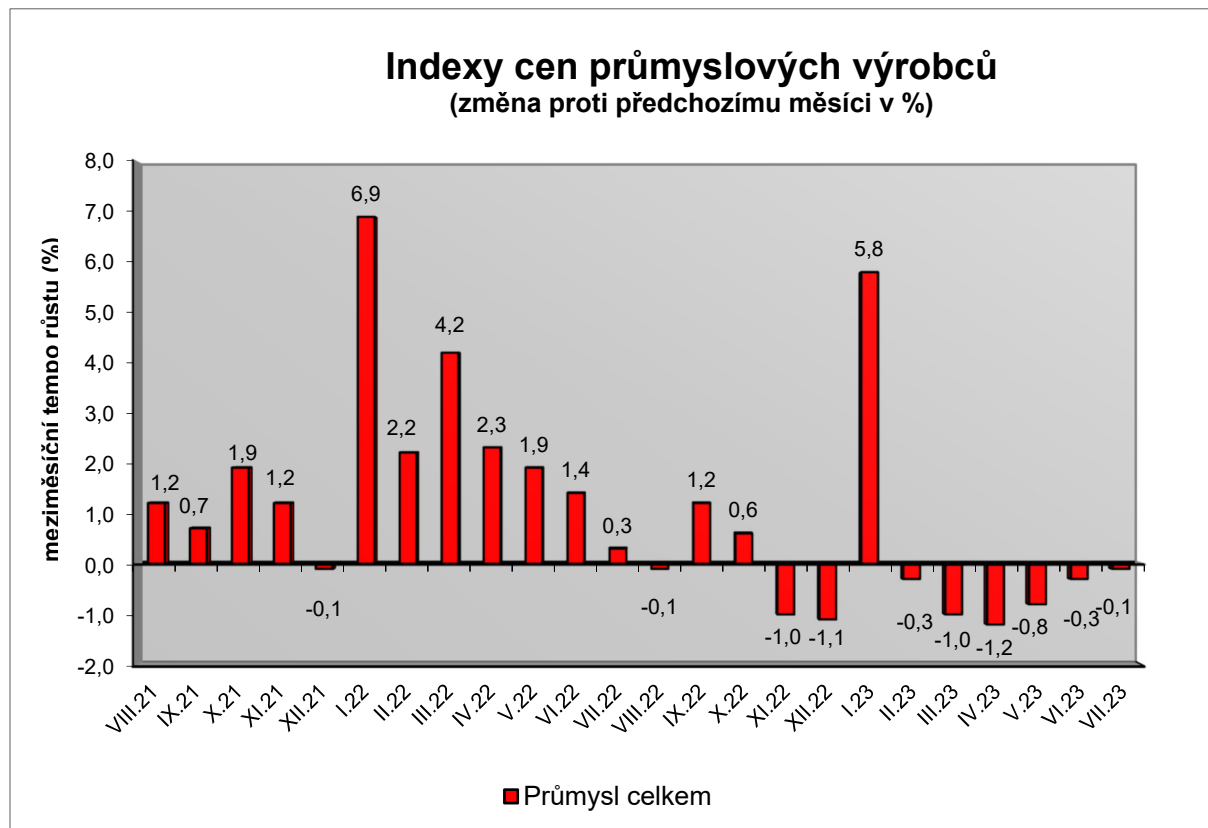


# Vývoj cen průmyslových výrobců v červenci 2023

## Meziměsíční srovnání:

Meziměsíčně se ceny průmyslových výrobců snížily o 0,1 %.



Klesly ceny chemických látek a chemických přípravků o 3,3 %, základních kovů o 2,0 %, ostatních nekovových minerálních výrobků o 1,0 % a potravinářských výrobků o 0,7 %, z toho mléčných výrobků o 2,3 % a průmyslových krmiv o 3,0 %.

Vzrostly zejména ceny koksu a rafinovaných ropných produktů. Ceny elektřiny, plynu, páry a klimatizovaného vzduchu byly vyšší o 0,6 %, z toho ceny elektřiny, přenosu, rozvodu a obchodu s elektřinou o 0,8 %.

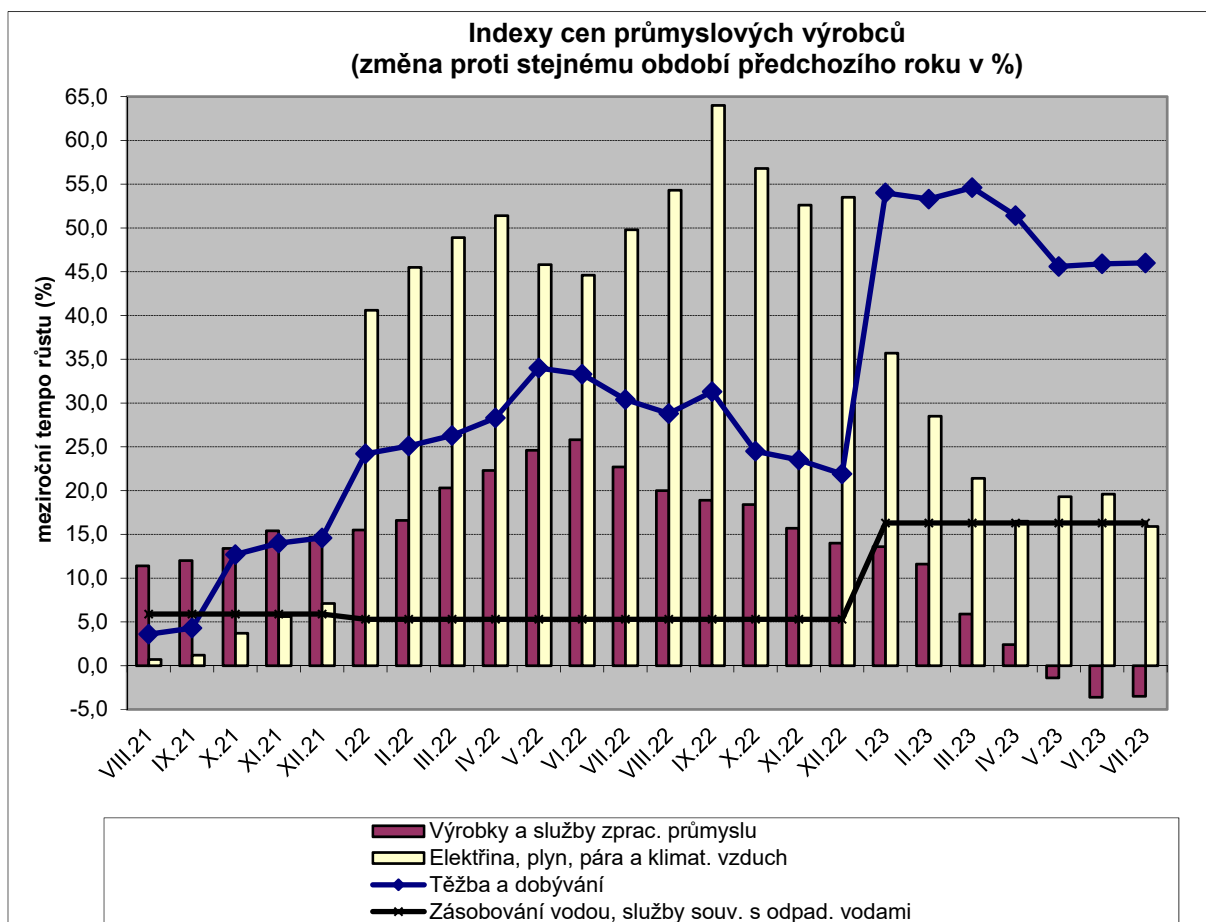
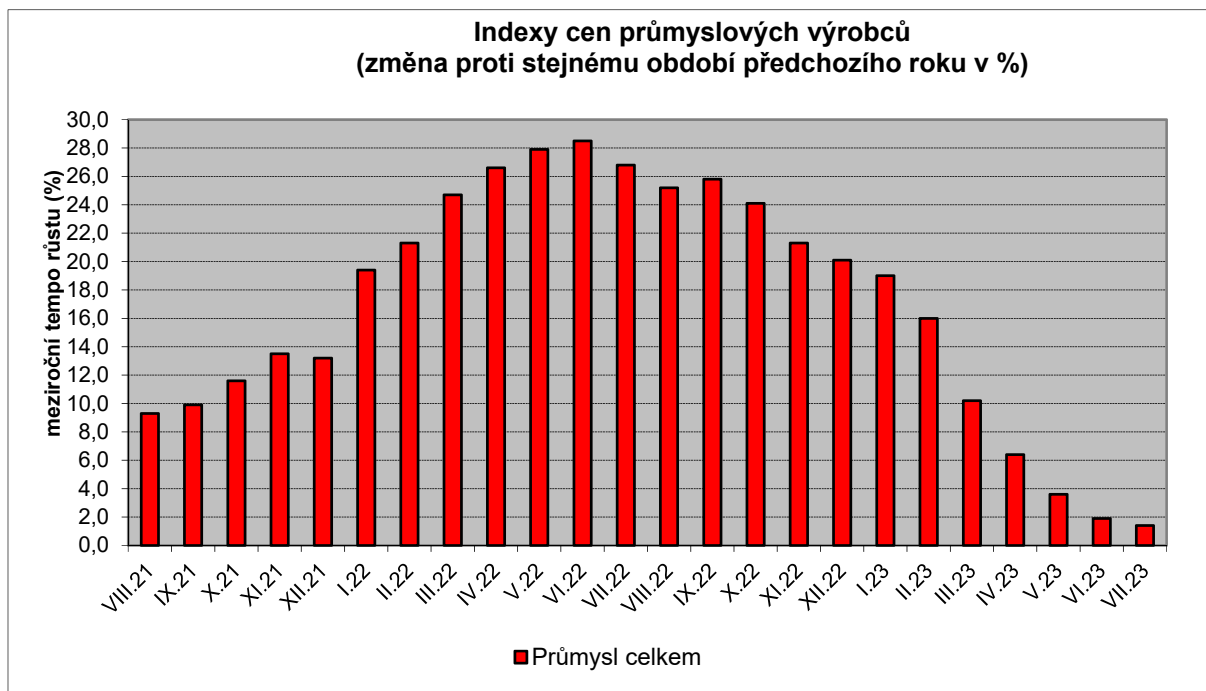
Ceny motorových vozidel se zvýšily o 0,6 %, z toho ceny dílů a příslušenství pro motorová vozidla o 0,9 %.

Vybraná odvětví, která nejvíce ovlivnila výši celkového meziměsíčního indexu:

Odvětví	Rozklad vlivu v p.b.	Změny ICPV v %
<b>ÚHRN</b>	<b>-0,1</b>	<b>-0,1</b>
Chemické látky a chemické přípravky	-0,1	-3,3
Základní kovy	-0,1	-2,0
Ostatní nekovové minerální výrobky	-0,1	-1,0
Potravinářské výrobky	-0,1	-0,7
Elektřina, plyn, pára a klimatizovaný vzduch	0,0	0,6
Motorová vozidla	0,1	0,6

## Meziroční srovnání:

Ceny průmyslových výrobců meziročně vzrostly o 1,4 % (v červnu o 1,9 %).



Ceny elektřiny, plynu, páry a klimatizovaného vzduchu byly vyšší o 15,9 %, černého a hnědého uhlí a lignitu o 73,4 %, potravinářských výrobků o 4,9 %, ostatních nekovových minerálních výrobků o 11,2 % a motorových vozidel o 3,4 %.

Snížily se především ceny koksu a rafinovaných ropných produktů. Ceny chemických látek a chemických přípravků byly nižší o 20,8 %, základních kovů o 14,0 % a dřeva, dřevěných a korkových výrobků o 18,6 %.

Vybraná odvětví, která nejvíce ovlivnila výši celkového meziročního indexu:

Odvětví	Rozklad vlivu v p.b.	Změny ICPV v %
<b>ÚHRN</b>	<b>1,4</b>	<b>1,4</b>
Elektřina, plyn, pára a klimatizovaný vzduch	2,9	15,9
Černé a hnědé uhlí a lignit	0,8	73,4
Potravinářské výrobky	0,5	4,9
Ostatní nekovové minerální výrobky	0,4	11,2
Motorová vozidla	0,3	3,4
Chemické látky a chemické přípravky	-0,9	-20,8
Základní kovy	-0,7	-14,0
Dřevo, dřevěné a korkové výrobky	-0,4	-18,6

Při hodnocení podle **hlavních průmyslových skupin** se zvýšily zejména ceny zboží krátkodobé spotřeby o 8,2 %. Ceny energií byly vyšší o 4,4 %. Klesly pouze ceny meziproductů o 5,8 %. Ceny **průmyslových výrobců bez energií meziročně** vzrostly o 0,4 % (v červnu o 1,2 %).

**Klouzavý průměr** úhrnného indexu cen průmyslových výrobců (tj. podíl průměru bazických indexů za posledních 12 měsíců k průměru bazických indexů za předchozích 12 měsíců) byl 113,8 %.

### **Komentář k průměrným cenám průmyslových výrobců – červenec 2023**

**101112 Vepřová pečeně s kostí:** růst nákupních cen prasat

**105111 Mléko polotučné čerstvé & trvanlivé:** pokles cen, vliv trhu

**109110 Krmné směsi všechny druhy:** nižší ceny vstupních surovin, zejména obilovin