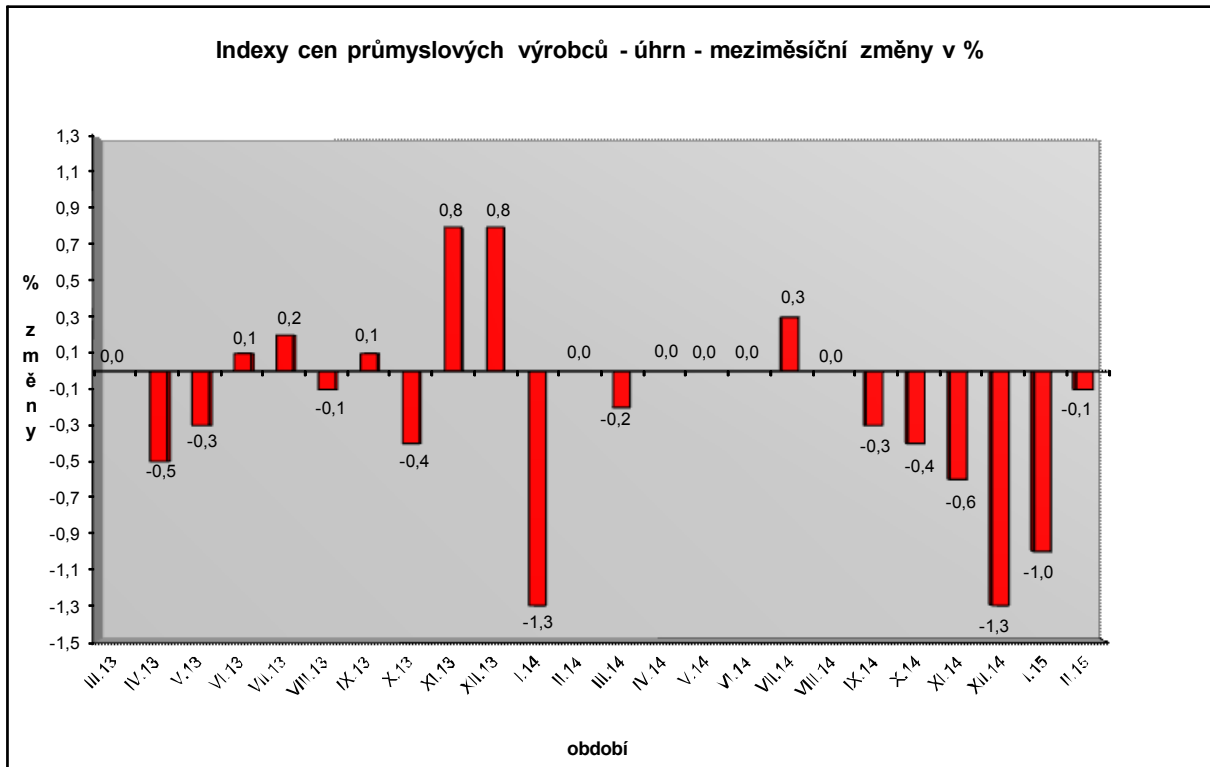


# Vývoj cen průmyslových výrobců v únoru 2015

## Meziměsíční srovnání:

Ceny průmyslových výrobců meziměsíčně klesly o 0,1 %.



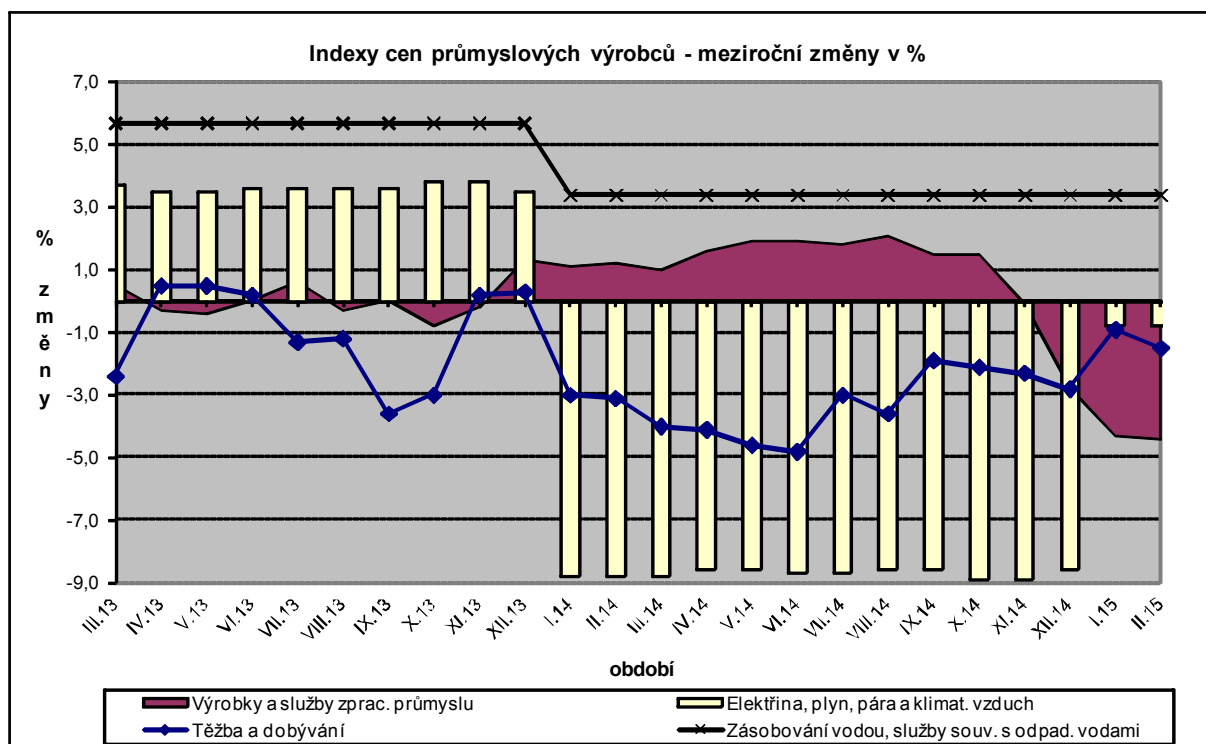
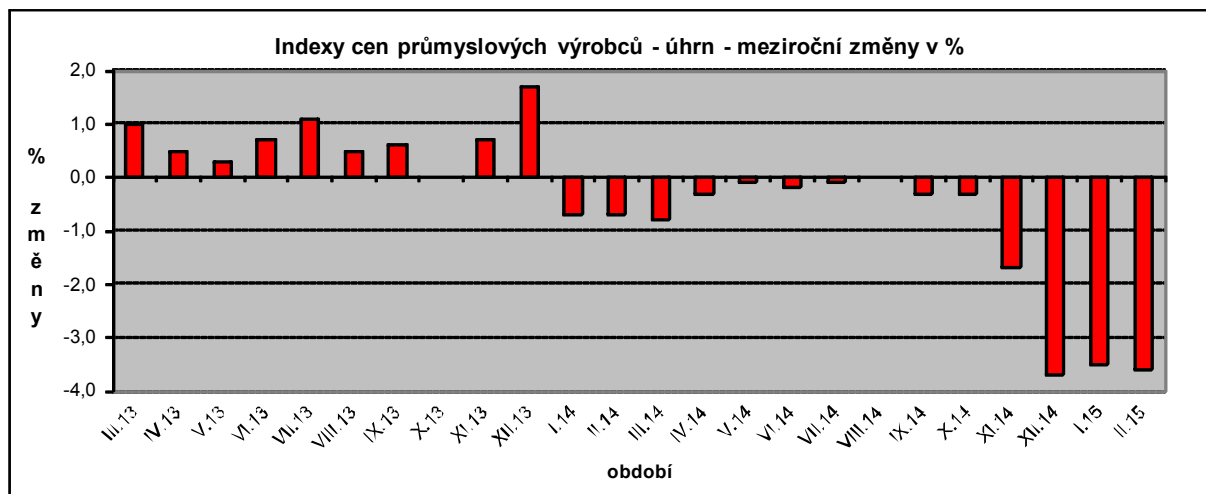
Ceny byly nižší v oddílu chemických látek a výrobků o 3,2 %, těžby a dobývání a dopravních prostředků shodně o 0,7 % a obecných kovů a kovářských výrobků o 0,5 %. Ceny potravinářských výrobků nápojů a tabáku se snížily o 0,3 %, z toho ceny mléčných výrobků o 1,6 %, masa a masných výrobků o 1,2 % a pekařských, cukrářských a jiných moučných výrobků o 0,7 %. Po šesti měsících poklesů vzrostly ceny v oddílu koksu a rafinovaných ropných produktů o 6,8 %.

Vybraná odvětví, která nejvíce ovlivnila výši celkového meziměsíčního indexu:

Odvětví	rozklad vlivu v p.b.	změny ICPV v %
<b>ÚHRN</b>	<b>-0,1</b>	<b>-0,1</b>
Chemické látky a výroby	-0,2	-3,2
Těžba a dobývání	0,0	-0,7
Dopravní prostředky	-0,1	-0,7
Obecné kovy a kovářské výrobky	-0,1	-0,5
Potravinářské výrobky, nápoje a tabák	0,0	-0,3
Koks a rafinované ropné produkty	0,3	6,8

## Meziroční srovnání:

Ceny průmyslových výrobců se meziročně snížily o 3,6 % (v lednu o 3,5 %).



Ceny v oddílu koksů a rafinovaných ropných produktů klesly o 31,2 % (v lednu o 35,8 %) a v oddílu chemických látek a výrobků o 17,8 %.

Ceny potravinářských výrobků, nápojů a tabáku byly nižší o 3,2 %, z toho ceny mléčných výrobků o 9,7 %, ostatních potravinářských výrobků o 5,9 %, mlýnských a škrobářských výrobků o 4,0 % a masa a masných výrobků o 3,0 %.

Vzrostly ceny vody, její úpravy a rozvodu o 3,4 %, nábytku a ostatních výrobků zpracovatelského průmyslu o 1,8 %, základních farmaceutických výrobků o 1,4 % a dopravních prostředků o 0,8 %, z toho ceny motorových vozidel o 2,2 %.

Vybraná odvětví, která nejvíce ovlivnila výši celkového meziročního indexu:

Odvětví	rozklad vlivu v p.b.	změny ICPV v %
<b>ÚHRN</b>	<b>-3,6</b>	<b>-3,6</b>
Koks a rafinované ropné produkty	-2,3	-31,2
Chemické látky a výroby	-0,8	-17,8
Potravinářské výrobky, nápoje a tabák	-0,5	-3,2
Dopravní prostředky	0,1	0,8
Základní farmaceutické výrobky	0,0	1,4
Nábytek, ostat.výrobky zpracovatelského průmyslu	0,1	1,8
Zásobování vodou	0,1	3,4

Při hodnocení podle hlavních průmyslových skupin se meziročně nejvíce snížily ceny energií o 8,8 %.

**Klouzavý průměr** úhrnného indexu cen průmyslových výrobců (tj. podíl průměru bazických indexů za posledních 12 měsíců k předchozím 12 měsícům) byl 98,8 %.